

課 務 稅

庶務係
市民稅係
資產稅係
収納係

庶 務 係

1 軽自動車税

(1) 調 定 額 26,283,020 円

(2) 課税台数及び前年度比較増減

| 区 分 | | 日 本 人 分 | | | | 合 衆 国 軍 隊 構 成 員 等 分 | | | |
|---------------------------------|-------------------------|---------|----------|--------|--------|---------------------|----------|--------|--------|
| | | 課税台数 | 前年度分課税台数 | 差 増 | 引 減 | 課税台数 | 前年度分課税台数 | 差 増 | 引 減 |
| 原 動 機 付 自 転 車 | 第 一 種 (50C C以下) | 4,231台 | 4,488台 | △257台 | 115台 | 121台 | | △6台 | |
| | ミニカー | 5 | 1 | 4 | 0 | 0 | | 0 | |
| | 第 二 種 (乙) (90C C以下) | 225 | 211 | 14 | 9 | 11 | | △2 | |
| | 第 二 種 (甲) (125C C以下) | 195 | 207 | △12 | 11 | 17 | | △6 | |
| 小 型 特 殊 自 動 車 | 農 耕 用 | 8 | 9 | △1 | 0 | 0 | | 0 | |
| | そ の 他 用 | 48 | 46 | 2 | 0 | 0 | | 0 | |
| | 電 気 自 動 車 | 1 | 1 | 0 | 0 | 0 | | 0 | |
| 軽 自 動 車 | 軽 二 輪 車 | 894 | 833 | 61 | 44 | 36 | | 8 | |
| | 軽 三 輪 車 | 1 | 1 | 0 | 0 | 0 | | 0 | |
| | 軽 四 輪 乗 用 | 443 | 481 | △38 | 17 | 33 | | △16 | |
| | 軽四輪貨物(白) | 3,196 | 2,978 | 218 | 75 | 66 | | 9 | |
| | ” (営) | 44 | 21 | 23 | 0 | 0 | | 0 | |
| 二輪の小型自動車 | | 627 | 665 | △38 | 178 | 190 | | △12 | |
| 合 計 | | 9,918 | 9,942 | △24 | 449 | 474 | | △25 | |

(3) 軽自動車税非課税及び減免台数

| 区 分 | 非 課 税 | 減 免 |
|-----------------|-------|-----|
| 原 付 第 一 種 | 4 6 台 | 3 台 |
| 原 付 第 二 種 (乙) | 7 0 | 1 |
| 原 付 第 二 種 (甲) | 1 | |
| 軽 二 輪 車 | | |
| 軽 四 輪 (貨物) | 8 | 1 2 |
| 軽 四 輪 (乗用) | | 2 |
| 小 型 特 殊 自 動 車 | 1 | |
| 二 輪 の 小 型 自 動 車 | 7 | |
| 計 | 1 3 3 | 1 8 |

2 市たばこ税

調 定 額 272, 209, 335 円

| | | | |
|--------|--|----------------------|-----------------|
| 課税標準数量 | 卸売販売業者等が市内の小売販売業者等に売り渡した製造たばこの本数 | 旧3級品の紙巻たばこを除く製造たばこ ① | 135, 833, 720 本 |
| | | 旧3級品の紙巻たばこ② | 2, 145, 440 本 |
| 税 | ① × 1.997 | 271, 259, 939 円 | |
| | ② × 0.948 | 2, 033, 877 円 | |
| 額 | 返還に係る市たばこ消費税額及び売渡しに係る市たばこ税 (還付の確定した税額) | △ 1, 084, 481 円 | |
| | 合 計 | 272, 209, 335 円 | |

3 旧法による税

(1) 市たばこ消費税

調 定 額 26,462,741 円

| | | |
|-----------------------|---|---------------|
| 課 税 標 準 額 | 卸売販売業者等が市内の小売販売業者等に売り渡した製造たばこの本数 ① | 12,634,910 本 |
| | 小売定価の合計金額(1本につき1円免除)② | 128,506,290 円 |
| 税 額 | 従 量 割 額 $\left(① \times \frac{640}{1,000} \right)$ | 8,086,342 円 |
| | 従 価 割 額 $\left(② \times \frac{14.3}{100} \right)$ | 18,376,399 円 |
| | 合 計 | 26,462,741 円 |

(2) 電 気 税

調 定 額 25,654,961 円

東京電力分 25,638,701 円

J R 分 16,260 円

| 区 分 | 延需要家口数 | 使 用 量 | 料金総額 | 税 額 | 備 考 |
|--------|----------|------------|---------------|--------------|--------------------|
| 課 税 分 | 35,516 □ | 21,404 MWH | 538,875,977 円 | 25,654,961 円 | 税率 $\frac{5}{100}$ |
| 非課税免税分 | 27,664 | 16,253 | 286,086,497 | 0 | |
| 計 | 63,180 | 37,657 | 824,962,474 | 25,654,961 | |

(3) ガ ス 税

調 定 額 393,332 円

| 区 分 | 延需要家口数 | 料金総額 | 税 額 | 備 考 |
|--------|--------|--------------|-----------|--------------------|
| 課 税 分 | 681 □ | 19,666,697 円 | 393,332 円 | 税率 $\frac{2}{100}$ |
| 非課税免税分 | 14,730 | 77,539,159 | 0 | |
| 計 | 15,411 | 97,205,856 | 393,332 | |

4 窓口における受付事務件数

(単位：件)

| 項目 月 | 評価証明 | | 課税証明 | | 納税証明 | | | | | | 閲覧 | その他証明 | | | | 軽自 ナ ン バ ー 紛 失 | 計 |
|------------|-------|------|-------|-------|------|------|------|----------|------|------|-------|-------------|-------|------|------|----------------------------------|--------|
| | 土地 | 家屋 | 市都民 | | 資産税 | 市都民 | 資産税 | 法市 人民 | 軽自 | 車検用 | | 専 住 宅 | 車庫 | その他 | 公課 | | |
| | | | 課税 | 非課税 | | | | | | | | | | | | | |
| 4 | 128 | 92 | 192 | 119 | | 19 | 2 | 1 | | 73 | 134 | 27 | 254 | 35 | 20 | 1 | 1,097 |
| 5 | 155 | 117 | 204 | 96 | 4 | 12 | 1 | 2 | 3 | 31 | 148 | 17 | 226 | 30 | 18 | | 1,064 |
| 6 | 122 | 78 | 276 | 94 | 4 | 20 | | 2 | | 23 | 80 | 15 | 323 | 39 | 6 | 3 | 1,085 |
| 7 | 119 | 82 | 355 | 159 | 1 | 57 | | | 2 | 29 | 56 | 23 | 339 | 17 | 15 | | 1,254 |
| 8 | 82 | 63 | 241 | 81 | 1 | 54 | 4 | 3 | | 39 | 35 | 17 | 210 | 12 | 8 | | 850 |
| 9 | 129 | 118 | 339 | 175 | | 29 | 5 | 17 | 1 | 35 | 78 | 19 | 271 | 30 | 2 | 2 | 1,250 |
| 10 | 100 | 65 | 195 | 88 | | 38 | 8 | 1 | 1 | 25 | 69 | 17 | 268 | 5 | 17 | 1 | 898 |
| 11 | 96 | 73 | 210 | 112 | | 31 | 13 | 2 | 7 | 47 | 79 | 23 | 307 | 5 | 42 | | 1,047 |
| 12 | 113 | 76 | 222 | 102 | | 30 | 16 | 5 | 1 | 39 | 72 | 29 | 271 | 9 | 59 | | 1,044 |
| 2年1 | 106 | 77 | 486 | 312 | 40 | 163 | 17 | 3 | | 56 | 149 | 24 | 199 | 5 | 34 | | 1,671 |
| 2 | 161 | 81 | 196 | 140 | 5 | 48 | 8 | 10 | 1 | 49 | 534 | 24 | 263 | 8 | 54 | | 1,582 |
| 3 | 123 | 72 | 351 | 139 | 18 | 42 | 10 | 4 | 2 | 63 | 582 | 21 | 408 | 8 | 63 | | 1,906 |
| 計 | 1,434 | 994 | 3,267 | 1,617 | 73 | 543 | 84 | 50 | 18 | 509 | 2,016 | 256 | 3,339 | 203 | 338 | 7 | 14,748 |
| 構成比 (%) | 9.72 | 6.74 | 22.15 | 10.97 | 0.49 | 3.68 | 0.57 | 0.34 | 0.12 | 3.45 | 13.67 | 1.74 | 22.64 | 1.38 | 2.29 | 0.05 | 100.00 |

市 民 税 係

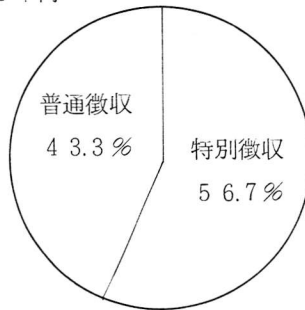
1 市民税の課税状況

| | |
|-----------|------------------|
| (1) 納税義務者 | 24,779 人 |
| ア 個人分 | |
| 普通徴収 | 11,196 人 (45.2%) |
| 特別徴収 | 13,583 人 (54.8%) |
| イ 法人分 | 1,067 社 |
| 1号法人 | 5 社 |
| 2 " | 1 社 |
| 3 " | 59 社 |
| 4 " | 56 社 |
| 5 " | 127 社 |
| 6 " | 819 社 |

(2) 調定額 (現年度)

ア 個人分 3,225,856 千円


普通徴収
1,398,258 千円
納税義務者1人当たり
124,889 円



特別徴収
1,827,598 千円
(内退職分 20,355 千円)
納税義務者1人当たり
134,550 円

イ 法人分 726,681 千円

法人分と個人分の比率



(3) 所得の状況

元. 7. 1 現在

| 区 分 | 給与所得者 | 営業所得者 | 農業所得者 | その他の 事業所得者 | その他の 所得者 | 譲渡所得者 分離課税者 |
|----------------|------------------|-----------|--------|---------------|-------------|----------------|
| 総所得金額 | 千円 59,891,641 | 4,069,548 | 10,666 | 2,110,976 | 3,707,021 | 5,624,122 |
| 所得割額 | 千円 2,291,141 | 168,406 | 291 | 102,262 | 196,635 | 308,699 |
| 納税義務者数 | 人 19,758 | 1,403 | 6 | 646 | 1,120 | 187 |
| 1人当たりの 所得額 | 千円 3,031 | 2,901 | 1,778 | 3,268 | 3,310 | 30,076 |
| 1人当たりの 所得割額 | 円 115,960 | 120,033 | 48,500 | 158,300 | 175,567 | 1,650,797 |

(4) 控除額の状況

元. 7. 1 現在

| 種 別 | 人 数 | 控 除 額 |
|------------|-------|-----------|
| 雑 損 | 4 人 | 4,714千円 |
| 医 療 費 | 1,307 | 234,911 |
| 社 会 保 険 料 | 2,132 | 6,417,170 |
| 小規模企業共済等掛金 | 383 | 105,214 |
| 生 命 保 険 料 | 1,851 | 626,440 |
| 障 害 者 | 471 | 133,260 |
| 老 年 者 | 691 | 331,680 |
| 寡 婦 (夫) | 325 | 78,000 |
| 勤 労 学 生 | 2 | 480 |
| 配 偶 者 | 7,963 | 2,230,580 |
| 配 偶 者 特 別 | 7,361 | 951,450 |
| 扶 養 | 9,008 | 4,595,540 |
| 配 当 (税額) | 283 | 5,530 |
| 基 礎 | 2,312 | 6,473,600 |

(5) 扶養控除人員別納税義務者

元. 7. 1 現在

| | | | | | | |
|--------|----------|---------|---------|---------|-------|-------|
| 扶養控除人員 | 0 人 | 1 人 | 2 人 | 3 人 | 4 人 | 5人以上 |
| 納税義務者 | 11,948 人 | 3,722 人 | 3,142 人 | 3,224 人 | 911 人 | 173 人 |

(6) 非課税者の状況

元. 7. 1 現在

| 区 分 | | 無所得 | 生活保護 | 障 害 者 | 未成年者 | 老 年 者 | 寡婦(夫) | 妻につき | 均 等 割 |
|----------|------|------------|-------|--------|---------|---------|---------|---------|---------|
| 特別 徴収 | 人 数 | 人 314 | 0 | 17 | 245 | 69 | 75 | 218 | 140 |
| | 所得金額 | 千円 0 | 0 | 12,155 | 204,652 | 44,459 | 63,156 | 50,628 | 53,408 |
| 普通 徴収 | 人 数 | 人 1,444 | 325 | 77 | 71 | 844 | 179 | 752 | 544 |
| | 所得金額 | 千円 0 | 7,737 | 52,680 | 47,380 | 545,658 | 131,887 | 137,356 | 58,863 |
| 合 計 | 人 数 | 人 1,758 | 325 | 94 | 316 | 913 | 254 | 970 | 684 |
| | 所得金額 | 千円 0 | 7,737 | 64,835 | 252,032 | 590,117 | 195,043 | 187,984 | 112,271 |

資 産 税 係

1 固定資産評価審査委員会委員

| 職 名 | 氏 名 | 住 所 | 任 期 |
|---------|---------|------------|----------------|
| 委 員 長 | 堀 田 晴 二 | 福生市本町142 | 62.10.1～2.9.30 |
| 委員長職務代理 | 石 川 泰 一 | 福生市大字熊川48 | 62.10.1～2.9.30 |
| 委 員 | 森 田 展 州 | 福生市大字熊川769 | 63.10.1～3.9.30 |

2 農地課税審議会委員

| 職 名 | 氏 名 | 住 所 | 任 期 |
|--------|-----------|-------------|----------------|
| 会 長 | 古 谷 勇 | 福生市大字福生608 | 63.8.19～3.8.18 |
| 会長職務代理 | 村 野 和 一 郎 | 福生市大字福生418 | 63.8.19～3.8.18 |
| 委 員 | 在 原 博 | 福生市大字熊川482 | 63.8.19～3.8.18 |
| 委 員 | 田 村 彰 一 | 福生市大字福生1104 | 63.8.19～3.8.18 |
| 委 員 | 野 口 泰 道 | 福生市大字熊川659 | 元.11.18～3.8.18 |

3 特別土地保有税審議会委員

| 職 名 | 氏 名 | 住 所 | 任 期 |
|--------|---------|----------------|----------------|
| 会 長 | 堀 田 晴 二 | 福生市本町142 | 63.5.23～2.5.22 |
| 会長職務代理 | 堀 川 實 | 福生市武蔵野台1-12-10 | 63.5.23～2.5.22 |
| 委 員 | 浅 見 裕 康 | 福生市大字福生1692-1 | 63.9.25～2.5.22 |

4 固定資産税納税義務者及び課税標準額

元. 4. 1 現在

| 区 分 | 免税点未満のもの | | 免税点以上のもの | | 合 計 | |
|------|----------|----------|----------|---------------|---------|---------------|
| | 納税義務者数 | 課税標準額 | 納税義務者数 | 課税標準額 | 納税義務者数 | 課税標準額 |
| 土 地 | 67 人 | 3,455 千円 | 7,066 人 | 74,559,764 千円 | 7,133 人 | 74,563,219 千円 |
| 家 屋 | 289 | 12,604 | 9,775 | 62,862,487 | 10,064 | 62,875,091 |
| 償却資産 | 221 | 85,672 | 437 | 13,885,427 | 658 | 13,971,099 |
| 計 | 577 | 101,731 | 17,278 | 151,307,678 | 17,855 | 151,409,409 |

(概要調書から抜粋)

5 土地 (免税点以上のもの)

元. 4. 1 現在

| 地 目 | 地 積 | 評 価 額 | 筆 数 |
|-------|----------------------|-------------|--------|
| 田 | 2,484 m ² | 97,757 千円 | 4 筆 |
| 畑 | 391,287 | 12,328,505 | 876 |
| 宅 地 | 3,332,249 | 125,882,810 | 17,459 |
| 山 林 | 52,425 | 264,936 | 151 |
| 雑 種 地 | 215,574 | 4,362,002 | 1,150 |
| 計 | 3,994,019 | 142,936,010 | 19,640 |

(概要調書から抜粋)

6 家屋 (免税点以上のもの)

元. 4. 1 現在

| 区 分 | 棟 数 | 床 面 積 | 評 価 額 |
|-------|----------|------------------------|---------------|
| 木 造 | 11,964 棟 | 902,533 m ² | 22,344,744 千円 |
| 非 木 造 | 2,310 | 770,119 | 40,517,743 |
| 計 | 14,274 | 1,672,652 | 62,862,487 |

(概要調書から抜粋)

7 償却資産（免税点以上のもの）

元. 4.1 現在

| 種 類 | 評 価 額 |
|-------------------|-------------|
| 構 築 物 | 1,775,427 円 |
| 機 械 及 び 装 置 | 4,083,856 |
| 車 両 及 び 運 搬 具 | 34,571 |
| 工 具 ・ 器 具 及 び 備 品 | 3,268,194 |
| 自 治 大 臣 配 分 の も の | 6,736,644 |
| 計 | 15,898,692 |

（概要調書から抜粋）

8 長期営農継続農地

(1) 当初認定分

元. 4.1 現在

| 地 積 | 猶 予 税 額 | 農 地 税 額 | 筆 数 |
|---------------------------|---------|--------------|-------|
| 323,050.55 m ² | 固 | 69,546,200 円 | 606 筆 |
| | 都 | 28,101,200 | |
| | 計 | 97,647,400 | |
| | | 1,390,100 円 | |
| | | 255,500 | |
| | | 1,645,600 | |

固 = 固定資産税
 (注) 都 = 都市計画税

(2) 認定解除分

ア 追徴分

元. 12. 31現在

| 地 積 | 追 徴 税 額 | 農 地 税 額 | 筆 数 |
|-------------------------|---------|-------------|------|
| 9,047.95 m ² | 固 | 1,975,700 円 | 17 筆 |
| | 都 | 798,200 | |
| | 計 | 2,773,900 | |
| | | 37,700 円 | |
| | | 7,000 | |
| | | 44,700 | |

イ 免除分

元. 12. 31現在

| 地積 | 免除税額 | | 農地税額 | 筆数 |
|------------------------------------|------|-------------|----------|-----------------|
| 12,789.61 ^{m²} | 固 | 2,579,500 円 | 50,700 円 | 23 ^筆 |
| | 都 | 1,051,400 | 9,300 | |
| | 計 | 3,630,900 | 60,000 | |

(3) 認定分

元. 12. 31現在

| 地積 | 猶予税額 | | 農地税額 | 筆数 |
|-------------------------------------|------|-------------|-------------|------------------|
| 301,212.99 ^{m²} | 固 | 6,499,100 円 | 1,301,700 円 | 566 ^筆 |
| | 都 | 2,625,160 | 239,200 | |
| | 計 | 9,124,260 | 1,540,900 | |

9 国有資産等所在市町村交付金

| 区分 | 件数 | 算定標準額 | 調定額 |
|-----|-----|--------------|-----------|
| 交付金 | 5 件 | 1,836,532 千円 | 2,5711 千円 |

10 国有提供施設等所在市町村助成交付金

(1) 資産価格

| 区分 | 63年価格 | 元年価格 | 増減率 |
|--------|----------------|----------------|-------|
| 資産価格総額 | 113,208,517 千円 | 114,331,934 千円 | 1.0 % |

(2) 交付金額

| 区分 | 63年度交付金額 | 元年度交付金額 | 増減率 |
|-------|------------|--------------|-------|
| 助成交付金 | 996,944 千円 | 1,028,498 千円 | 3.2 % |
| 調整交付金 | 163,686 | 166,960 | 2.0 |
| 計 | 1,160,630 | 1,195,458 | 3.0 |

11 固定資産課税台帳縦覧者数

(縦覧期間 元. 3.1～元. 3.20)

| | 土 地 | 家 屋 | 償却資産 | 計 |
|------|------|------|------|------|
| 縦覧者数 | 155人 | 153人 | 10人 | 318人 |

(実縦覧者数 141人)

12 都市計画税 (免税点以上のもの)

元. 4.1現在

| 区 分 | 納 税 義 務 者 数 | 評 価 額 |
|-----|-------------|----------------|
| 土 地 | 7,050 人 | 142,269,511 千円 |
| 家 屋 | 9,755 | 62,808,074 |
| 計 | 16,805 | 205,077,585 |

(概要調書から抜粋)

13 特別土地保有税

- | | | |
|---------|---|------|
| (1) 保有分 | } | 該当なし |
| (2) 取得分 | | |

収 納 係

1 市税収入実績総括表

2. 5. 31 現在

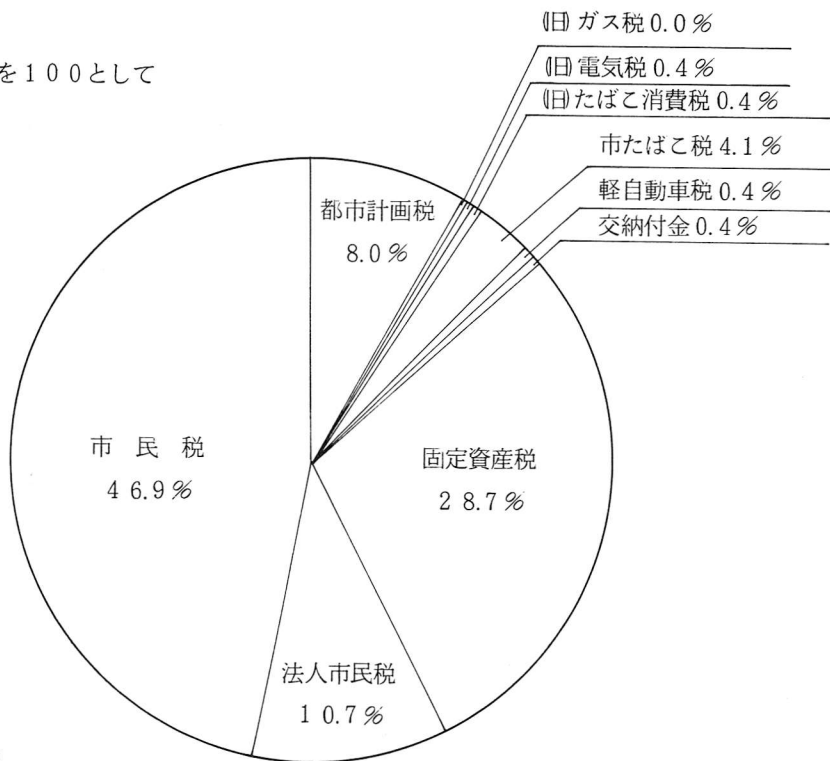
| 区 分 | 現 年 度 分 | | 滞 納 繰 越 分 | | 計 | | |
|-----------|--------------|--------------------|-------------|------------------|--------------|--------------------|-----------|
| | 件 数 | 税 額 | 件 数 | 税 額 | 件 数 | 税 額 | |
| 調 定 額 | 件 208,313 | 円 6,812,019,619 | 件 10,698 | 円 238,013,628 | 件 219,011 | 円 7,050,033,247 | |
| 収 入 済 額 | 204,062 | 6,683,375,199 | 3,796 | 74,702,618 | 207,858 | 6,758,077,817 | |
| 不 納 欠 損 額 | 9 | 117,300 | 1,003 | 24,001,308 | 1,012 | 24,118,608 | |
| 未 収 入 額 | 4,242 | 128,527,120 | 5,899 | 139,309,702 | 10,141 | 267,836,822 | |
| 収 入 率 | 本年度 | % 98.0 | % 98.1 | % 35.5 | % 31.4 | % 94.9 | % 95.9 |
| | 前年度 | 98.0 | 98.4 | 39.2 | 35.5 | 94.3 | 96.3 |

2 市税徴収実績調書

2.5.31現在

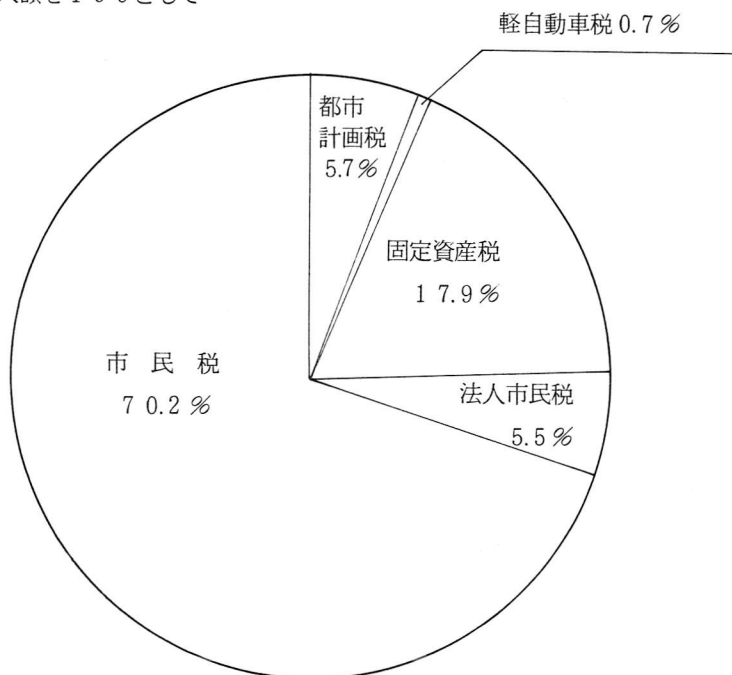
| 区 分 税 目 | | | 現 計 予算額 (円) | 調 定 済 額 | | 収 入 済 額 | | 調 定 に 対 す る 収 入 歩 合 | | | |
|-----------------------|------------|-----------|-------------------|---------------|---------------|---------------|---------|---------------------|-------|-------|-------|
| | | | | 税 額 (円) | 件 数 | 税 額 (円) | 件 数 | 本 年 度 | | 前 年 度 | |
| | | | | | | | 税額% | 件数% | 税額% | 件数% | |
| 現 年 課 税 分 | 市民税 | 普通徴収 | | 1,398,258,100 | 39,289 | 1,312,242,506 | 36,853 | 93.8 | 93.8 | 94.5 | 93.8 |
| | | 特別徴収 | | 1,827,597,840 | 58,260 | 1,822,971,184 | 57,943 | 99.7 | 99.5 | 99.9 | 99.5 |
| | | 小 計 | 3,133,922 | 3,225,855,940 | 97,549 | 3,135,213,690 | 94,796 | 97.2 | 97.2 | 97.5 | 97.2 |
| | | 法人市民税 | 710,032 | 726,681,300 | 1,667 | 715,048,430 | 1,634 | 98.4 | 98.0 | 98.9 | 97.7 |
| | | 計 | 3,843,954 | 3,952,537,240 | 99,216 | 3,850,262,120 | 96,430 | 97.4 | 97.2 | 97.7 | 97.2 |
| | 固定 資産税 | 純固定資産税 | 1,907,199 | 1,940,837,960 | 50,221 | 1,921,162,404 | 49,612 | 99.0 | 98.8 | 99.2 | 98.8 |
| | | 交付金納付金 | 25,152 | 25,711,100 | 5 | 25,711,100 | 5 | 100.0 | 100.0 | 100.0 | 100.0 |
| | | 計 | 1,932,351 | 1,966,549,060 | 50,226 | 1,946,873,504 | 49,617 | 99.0 | 98.8 | 99.2 | 98.8 |
| | | 軽自動車税 | 25,352 | 26,283,020 | 10,367 | 25,670,610 | 10,114 | 97.7 | 97.6 | 98.2 | 98.2 |
| | | 市たばこ税 | 255,366 | 272,209,335 | 66 | 272,209,335 | 66 | 100.0 | 100.0 | — | — |
| | 旧法に よる税 | 市たばこ消費税 | 26,462 | 26,462,741 | 6 | 26,462,741 | 6 | 100.0 | 100.0 | 100.0 | 100.0 |
| | | 電気税 | 25,655 | 25,654,961 | 4 | 25,654,961 | 4 | 100.0 | 100.0 | 100.0 | 100.0 |
| | | ガス税 | 393 | 393,332 | 2 | 393,332 | 2 | 100.0 | 100.0 | 100.0 | 100.0 |
| | | 都市計画税 | 532,542 | 541,929,930 | 48,426 | 535,848,596 | 47,823 | 98.9 | 98.8 | 99.1 | 98.8 |
| | 小 計 | 6,642,075 | 6,812,019,619 | 208,313 | 6,683,375,199 | 204,062 | 98.1 | 98.0 | 98.4 | 98.0 | |
| 滞 納 繰 越 金 | 市民税 | 個人 | 49,250 | 159,595,418 | 7,110 | 52,444,109 | 2,326 | 32.9 | 32.7 | 34.2 | 34.4 |
| | | 法人 | 7,705 | 38,436,430 | 70 | 4,110,540 | 29 | 10.7 | 41.4 | 22.8 | 33.9 |
| | | 計 | 56,955 | 198,031,848 | 7,180 | 56,554,649 | 2,355 | 28.6 | 32.8 | 31.7 | 34.4 |
| | | 固定資産税 | 17,451 | 29,554,923 | 1,562 | 13,374,624 | 628 | 45.3 | 40.2 | 50.8 | 45.1 |
| | | 軽自動車税 | 324 | 951,541 | 427 | 484,200 | 194 | 50.9 | 45.4 | 53.1 | 57.8 |
| | | 都市計画税 | 5,624 | 9,475,316 | 1,529 | 4,289,145 | 619 | 45.3 | 40.5 | 50.9 | 45.4 |
| | 小 計 | 80,354 | 238,013,628 | 10,698 | 74,702,618 | 3,796 | 31.4 | 35.5 | 35.5 | 39.2 | |
| 合 計 | | | 6,722,429 | 7,050,033,247 | 219,011 | 6,758,077,817 | 207,858 | 95.9 | 94.9 | 96.3 | 94.3 |
| 延 滞 金 | | | 7,500 | 8,416,187 | 2,418 | 8,416,187 | 2,418 | 100.0 | 100.0 | 100.0 | 100.0 |


市税現年度収入額を100として
各税目の構成比表



※旧旧法による税

市税滞納繰越分収入額を100として
各税目の構成比表





3 不納欠損処分状況

| 区 分 | 市民税 | | 法人市民税 | | 固定資産税 | | 軽自動車税 | | 都市計画税 | | 合計 | |
|---------|-----|-----------|-------|------------|-------|-----------|-------|--------|-------|---------|-------|------------|
| | 件数 | 税額 | 件数 | 税額 | 件数 | 税額 | 件数 | 税額 | 件数 | 税額 | 件数 | 税額 |
| 法第15条の7 | 249 | 3,647,819 | 10 | 11,963,360 | 76 | 949,098 | 8 | 17,000 | 76 | 295,052 | 419 | 16,872,329 |
| 法第18条 | 398 | 5,934,576 | 4 | 87,270 | 85 | 893,930 | 21 | 52,600 | 85 | 277,903 | 593 | 7,246,279 |
| 計 | 647 | 9,582,395 | 14 | 12,050,630 | 161 | 1,843,028 | 29 | 69,600 | 161 | 572,955 | 1,012 | 24,118,608 |

4 督促状発行状況

| 期別 税目 | 1期 | 2期 | 3期 | 4期 | 合計 |
|----------------|--------|--------|--------|--------|---------|
| 市都民税 | 2,816通 | 3,145通 | 2,795通 | 2,855通 | 11,611通 |
| 固定資産税 都市計画税 | 2,804 | 1,973 | 1,954 | 1,522 | 8,253 |
| 軽自動車税 | 2,505 | 0 | 0 | 0 | 2,505 |
| 法人市民税 | 47 | 0 | 0 | 0 | 47 |
| 特別徴収 市都民税 | 499 | 0 | 0 | 0 | 499 |
| 合計 | 8,671 | 5,118 | 4,749 | 4,377 | 22,915 |

5 催告文書等発行状況

| 区分 税目 | 納税催告状 | 市税催告書 | 差押事前 通知書 | 公売予告 通知書 | 合計 |
|----------------|--------|--------|-------------|-------------|--------|
| 市都民税 | 3,336通 | 1,758通 | 2,219通 | 115通 | 7,428通 |
| 固定資産税 都市計画税 | 1,847 | 702 | 899 | 51 | 3,499 |
| 軽自動車税 | 1,110 | 667 | 735 | 12 | 2,524 |
| 法人市民税 | 1 | 7 | 30 | 0 | 38 |
| 特別徴収 市都民税 | 25 | 9 | 43 | 0 | 77 |
| 合計 | 6,319 | 3,143 | 3,926 | 178 | 13,566 |

6 徴収猶予執行経過状況

| 月別 | 猶予件数 | 猶予税額 | 納税件数 | 納税済額 | 未納件数 | 未納税額 |
|-----|------|-----------|------|--------|------|---------|
| 4 | 0件 | 0円 | 0件 | 0円 | 0件 | 0円 |
| 5 | 0 | 0 | 0 | 0 | 0 | 0 |
| 6 | 0 | 0 | 0 | 0 | 0 | 0 |
| 7 | 0 | 0 | 0 | 0 | 0 | 0 |
| 8 | 5 | 109,000 | 1 | 67,700 | 4 | 41,300 |
| 9 | 0 | 0 | 0 | 0 | 0 | 0 |
| 10 | 4 | 149,000 | 0 | 0 | 4 | 149,000 |
| 11 | 4 | 43,900 | 0 | 0 | 4 | 43,900 |
| 12 | 0 | 0 | 0 | 0 | 0 | 0 |
| 2年1 | 18 | 390,900 | 0 | 0 | 18 | 390,900 |
| 2 | 0 | 0 | 0 | 0 | 0 | 0 |
| 3 | 1 | 369,400 | 0 | 0 | 1 | 369,400 |
| 合計 | 32 | 1,062,200 | 1 | 67,700 | 31 | 994,500 |

7 市税納付誓約執行状況

| 月別 | 納付誓約件数 | 納付誓約税額 | 納税件数 | 納税済額 | 未納件数 | 未納税額 |
|-----|--------|------------|------|------------|------|------------|
| 4 | 80件 | 3,676,610円 | 41件 | 2,374,370円 | 39件 | 1,302,240円 |
| 5 | 48 | 3,409,410 | 27 | 1,441,150 | 21 | 1,968,260 |
| 6 | 19 | 2,405,980 | 7 | 770,900 | 12 | 1,635,080 |
| 7 | 73 | 7,036,760 | 43 | 4,327,760 | 30 | 2,709,000 |
| 8 | 79 | 7,375,600 | 27 | 3,033,400 | 52 | 4,342,200 |
| 9 | 91 | 4,588,300 | 20 | 2,318,270 | 71 | 2,270,030 |
| 10 | 40 | 1,258,480 | 19 | 756,200 | 21 | 502,280 |
| 11 | 72 | 4,710,600 | 18 | 1,452,200 | 54 | 3,258,400 |
| 12 | 103 | 3,993,730 | 7 | 338,100 | 96 | 3,655,630 |
| 2年1 | 53 | 3,876,237 | 5 | 411,600 | 48 | 3,464,637 |
| 2 | 30 | 1,703,500 | 1 | 535,400 | 29 | 1,168,100 |
| 3 | 43 | 2,935,480 | 0 | 154,700 | 43 | 2,780,780 |
| 合計 | 731 | 46,970,687 | 215 | 17,914,050 | 516 | 29,056,637 |

8 差押状況

| 差押物件 | 63年度から継続差押 A | | 左のうち未納 B | | 元年度に差押 C | | 元年度に解除 D | | 元年度に公売換 E | | 2年度へ継続差押 (A+C)-(D+E) F | | 左のうち納入されたもの G | | 2年度へ継続差押のうち未納 (F-G) H | |
|-------|-----------------|------------|-------------|------------|-------------|------------|-------------|------------|--------------|-----------|------------------------------|------------|------------------|------------|-----------------------------|------------|
| | 件数 | 税額 | 件数 | 税額 | 件数 | 税額 | 件数 | 税額 | 件数 | 税額 | 件数 | 税額 | 件数 | 税額 | 件数 | 税額 |
| 動産 | 件 0 | 円 0 | 件 0 | 円 0 | 件 0 | 円 0 | 件 0 | 円 0 | 件 0 | 円 0 | 件 0 | 円 0 | 件 0 | 円 0 | 件 0 | 円 0 |
| 不動産 | 272 | 12,742,440 | 195 | 8,275,562 | 82 | 12,410,900 | 53 | 2,885,960 | 0 | 0 | 301 | 22,267,380 | 86 | 4,593,968 | 215 | 17,673,412 |
| 電話加入権 | 860 | 18,148,120 | 556 | 12,050,800 | 506 | 17,709,680 | 592 | 10,815,050 | 8 | 113,200 | 766 | 24,929,550 | 232 | 6,498,960 | 534 | 18,430,590 |
| 債権 | 10 | 479,100 | 9 | 414,100 | 66 | 1,496,731 | 19 | 520,710 | 47 | 976,021 | 10 | 479,100 | 2 | 105,000 | 8 | 374,100 |
| 合計 | 1,142 | 31,369,660 | 760 | 20,740,462 | 654 | 31,617,311 | 664 | 14,221,720 | 55 | 1,089,221 | 1,077 | 47,676,030 | 320 | 11,197,928 | 757 | 36,478,102 |