

課 務 稅

係 務 庶
係 稅 民 市
係 稅 產 資
係 納 收

庶 務 係

1 軽自動車税

(1) 調定額 27,806,040円

(2) 課税台数及び前年度比較増減

区 分		日 本 人 分			合衆国軍隊構成員等分			
		課税台数	前年度分課税台数	差 増 引 減	課税台数	前年度分課税台数	差 増 引 減	
原動機付自転車	第一種 (50cc以下)	台 4,023	台 4,231	台 △208	台 124	台 115	台 9	
	ミニカー	7	5	2	0	0	0	
	第二種(乙) (90cc以下)	210	225	△15	11	9	2	
	第二種(甲) (125cc以下)	179	195	△16	8	11	△3	
小型特殊自動車	農 耕 用	8	8	0	0	0	0	
	そ の 他 用	53	48	5	0	0	0	
	電気自動車	1	1	0	0	0	0	
軽自動車	軽二輪車	934	894	40	44	44	0	
	軽三輪車	1	1	0	0	0	0	
	軽四輪乗用	602	443	159	18	17	1	
	軽四輪貨物(白)	3,269	3,196	73	85	75	10	
	” (営)	57	44	13	0	0	0	
二輪の小型自動車		662	627	35	177	178	△1	
合 計		10,006	9,918	88	467	449	18	

(3) 軽自動車税非課税及び減免台数

区 分	非 課 税	減 免
原 付 第 一 種	47 台	2 台
原 付 第 二 種 (乙)	70	1
原 付 第 二 種 (甲)	1	
軽 二 輪 車	0	
軽 四 輪 (貨 物)	9	11
軽 四 輪 (乗 用)	0	3
小 型 特 殊 自 動 車	1	
二 輪 の 小 型 自 動 車	8	
計	136	17

2 市たばこ税

調 定 額 313,854,157円

課 税 標 準 数 量	卸売販売業者等が 市内の小売販売業 者等に売り渡した 製造たばこの本数、	旧3級品の紙巻たばこを 除く製造たばこ ①	156,489,057本
		旧3級品の紙巻たばこ②	2,090,500本
税	① ×	1.997	312,508,647円
	② ×	0.948	1,981,794円
額	返還に係る市たばこ税額及び売渡しに係る市たば こ税 (還付の確定した税額)		△ 636,284円
	合	計	313,854,157円

3 窓口における受付事務件数

(単位：件)

項 目 月	評価証明		課税証明			納税証明					閲覧	その他証明				軽自 ナンバー 紛失	計
	土地	家屋	市都民		資産税	市都民	資産税	法市 人民	軽自	車検用		専 用 住 宅	車庫	その他	公課		
			課税	非課税													
4	135	101	177	120	4	23	8		2	58	223	20	272	6	25	2	1,176
5	119	74	204	81	1	28	8	2		39	88	11	244	18	23		940
6	106	75	247	88		25	2		1	22	56	13	280	32	18	1	966
7	69	56	398	200	1	86	4	6	1	37	61	15	377	21	11	1	1,344
8	88	72	193	86	3	32	2		1	23	34	12	217	6	20		789
9	83	60	261	121	1	43	20		2	46	50	14	277	13	17		1,008
10	90	65	180	105	1	27	7	3	3	63	90	10	313	10	15	2	984
11	102	77	171	80	2	27	4	2	2	46	83	11	300	17	7		931
12	71	65	130	65	1	28	5	3	2	50	43	14	255	10	7		749
3年1	89	85	313	99	30	33	30	94	1	57	165	10	248	9	15		1,278
2	103	71	221	81	1	31	5	7	4	47	533	16	263	8	22		1,413
3	105	110	175	79	5	38	11	4	3	54	210	8	396	17	6	1	1,222
計	1,160	911	2,670	1,205	50	421	106	121	22	542	1,636	154	3,442	167	186	7	12,800
構成比 (%)	9.06	7.12	20.86	9.42	0.39	3.29	0.83	0.95	0.17	4.24	12.78	1.20	26.89	1.30	1.45	0.05	100.00

市 民 税 係

1 市民税の課税状況

(1) 納税義務者

ア 個人分	26,563 人
普通徴収	11,499 人 (43.3%)
特別徴収	15,064 人 (56.7%)
イ 法人分	1,137 社
1号法人	5 社
2 "	1 社
3 "	71 社
4 "	51 社
5 "	131 社
6 "	878 社

(2) 調定額（現年度）

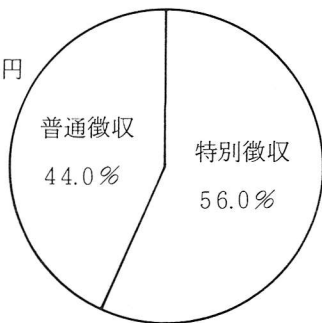
ア 個人分 3,596,953千円

 普通徴収

 1,583,608千円

納税義務者1人
 当たり

137,717円



 特別徴収 2,013,345千円

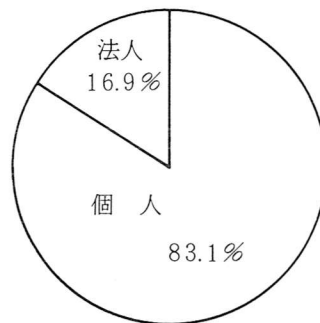
 (内退職分 14,990千円)

納税義務者1人当り

133,653円

イ 法人分 732,252千円

法人分と個人分の比率



(3) 所得の状況

2. 7. 1 現在

区 分	給与所得者	営業所得者	農業所得者	その他の 事業所得者	その他の 所得者	譲渡所得者 分離課税者
総所得金額	千円 65,100,574	4,609,832	7,684	2,127,777	3,957,603	7,625,335
所得割額	千円 2,491,135	199,822	223	106,388	211,206	432,588
納税義務者数	人 20,254	1,424	3	602	1,112	223
1人当たりの 所得額	千円 3,214	3,237	2,561	3,535	3,559	34,194
1人当たりの 所得割額	円 122,995	140,324	74,333	176,724	189,933	1,939,857

(4) 控除額の状況

2. 7. 1 現在

種 別	人 数	控 除 額
雑 損	4 人	6 8 6 千円
医 療 費	1,2 2 2	2 3 4,3 3 2
社 会 保 険 料	2 2,1 0 1	6,9 5 8,9 4 9
小 規 模 企 業 共 済 等 掛 金	3 9 5	1 1 3,6 8 6
生 命 保 険 料	1 9,1 1 0	6 4 8,2 7 9
寄 附 金	0	0
障 害 者	4 6 9	1 3 3,6 8 0
老 年 者	7 3 2	3 5 1,3 6 0
寡 婦 (夫)	3 0 6	9 2,4 8 0
勤 労 学 生	1	2 6 0
配 偶 者	7,9 2 2	2,3 8 0,8 5 0
配 偶 者 特 別	7,6 3 2	2,1 3 7,5 0 0
扶 養	8,9 1 1	5,0 8 4,3 1 0
同 居 特 障	1 3 0	2 7,3 0 0
配 当 (税額)	1 9 6	5,2 0 7
基 礎	2 3,6 1 8	7,0 8 5,4 0 0

(5) 扶養控除人員別納税義務者

2.7. 1 現在

扶養控除人員	0 人	1 人	2 人	3 人	4 人	5人以上
納税義務者	12,477 人	3,799 人	3,132 人	3,144 人	902 人	164 人

(6) 非課税者の状況

2.7. 1 現在

区 分		無所得	生活保護	障害者	未成年者	老年者	寡婦(夫)	妻につき	均等割
人 数	特別徴収	393 人	0 人	22 人	245 人	62 人	75 人	276 人	143 人
	普通徴収	1,540	309	73	86	790	186	837	472
合 計		1,933	309	95	331	852	261	1,113	615
備 考 (適用条件)		所得がないこと。	1月1日現在生活保護受給者	合計所得金額が125万円以下である。			合計所得金額が34万円以下である。		合計所得金額が34万円にその家族数を乗じた金額以下である。

資 産 税 係

1 固定資産評価審査委員会委員

職 名	氏 名	住 所	任 期
委 員 長	堀 田 晴 二	福生市本町142	2. 10. 1~5. 9.30
委員長職務代理	石 川 泰 一	福生市大字熊川48	2. 10. 1~5. 9.30
委 員	森 田 展 州	福生市大字熊川769	63.10. 1~3. 9.30

2 農地課税審議会委員

職 名	氏 名	住 所	任 期
会 長	古 谷 勇	福生市大字福生608	63. 8.19~3. 8.18
会長職務代理	村 野 和一郎	福生市大字福生418	63. 8.19~3. 8.18
委 員	在 原 博	福生市大字熊川482	63. 8.19~3. 8.18
委 員	田 村 彰 一	福生市大字福生1104	63. 8.19~3. 8.18
委 員	野 口 泰 道	福生市大字熊川659	元.11.18~3. 8.18

3 特別土地保有税審議会委員

職 名	氏 名	住 所	任 期
会 長	堀 田 晴 二	福生市本町142	2. 5.23~4. 5.22
会長職務代理	堀 川 實	福生市武蔵野台1-12-10	2. 5.23~4. 5.22
委 員	浅 見 裕 康	福生市大字福生1692-1	2. 5.23~4. 5.22

4 固定資産税納税義務者及び課税標準額

2.4. 1 現在

区 分	免税点未満のもの		免税点以上のもの		合 計	
	納税義務者数	課税標準額	納税義務者数	課税標準額	納税義務者数	課税標準額
土 地	人 69	千円 3,773	人 7,159	千円 74,511,923	人 7,228	千円 74,515,701
家 屋	275	11,930	9,927	67,864,604	10,202	67,876,534
償却資産	300	116,213	507	15,955,488	807	16,071,701
計	644	131,921	17,593	158,332,015	18,237	158,463,936

(概要調書から抜粋)

5 土地(免税点以上のもの)

2.4. 1 現在

地 目	地 積	評 価 額	筆 数
田	m^2 2,484	千円 97,757	筆 4
畑	372,917	11,771,456	839
宅 地	3,357,791	126,736,468	17,700
山 林	52,434	265,079	153
雑 種 地	207,608	4,139,980	1,116
計	3,993,234	143,010,740	19,812

(概要調書から抜粋)

6 家屋(免税点以上のもの)

2.4. 1 現在

区 分	棟 数	床 面 積	評 価 額
木 造	棟 1,832	m^2 907,259	千円 23,493,891
非 木 造	2,473	816,874	44,370,713
計	14,305	1,724,133	67,864,604

(概要調書から抜粋)

7 償却資産（免税点以上のもの）

2 4. 1 現在

種 類	評 価 額
構 築 物	2,199,553 ^{千円}
機 械 及 び 装 置	4,729,406
車 両 及 び 運 搬 具	40,937
工 具 ・ 器 具 及 び 備 品	3,674,579
自 治 大 臣 配 分 の も の	7,845,118
都 知 事 配 分 の も の	79,905
計	18,569,498

（概要調書から抜粋）

8 長期営農継続農地

(1) 当初認定分

2. 4. 1 現在

地 積	猶 予 税 額	農 地 税 額	筆 数
302,417.98 ^{m²}	固	64,953,200円	571 ^筆
	都	26,302,500	
	計	91,255,700	
		1,574,700円	
		291,400	
		1,866,100	

（注） 固＝固定資産税
都＝都市計画税

(2) 認定解除分

ア 追徴分

2. 1 2. 3 1 現在

地 積	追 徴 税 額	農 地 税 額	筆 数
7,514.73 ^{m²}	固	1,626,300円	21 ^筆
	都	658,600	
	計	2,284,900	
		39,700円	
		7,200	
		46,900	

1 免除分

2. 1 2. 3 1 現在

地積		免除税額	農地税額	筆数
16,065.49 ^{m²}	固	3,813,400円	76,100円	筆 30
	都	1,540,900	14,100	
	計	5,354,300	90,200	

(3) 認定分

2. 1 2. 3 1 現在

地積		猶予税額	農地税額	筆数
278,837.76 ^{m²}	固	5,951,350円	1,458,900円	筆 520
	都	2,410,300	270,100	
	計	8,361,650	1,729,000	

9 国有資産等所在市町村交付金

区分	件数	算定標準額	調定額
交付金	5件	2,392,857 千円	3,3500 千円

10 国有提供施設等所在市町村助成交付金

(1) 資産価格

区分	元年価格	2年価格	増減率
資産価格総額	114,331,934 千円	115,311,822 千円	0.9 %

(2) 交付金額

区分	元年度交付金額	2年度交付金額	増減率
助成交付金	1,028,498 千円	1,028,498 千円	0%
調整交付金	166,960	170,130	1.9
計	1,195,458	1,198,628	0.3

11 固定資産課税台帳縦覧者数

(縦覧期間 2. 3. 1 ~ 2. 3. 20)

	土 地	家 屋	償却資産	計
縦覧者数	141人	140人	9人	290人

(実縦覧者数 135人)

12 都市計画税(免税点以上のもの)

2.4.1現在

区 分	納税義務者数	評 価 額
土 地	7,142人	142,357,289千円
家 屋	9,906	67,810,191
計	17,048	210,167,480

(概要調書から抜粋)

13 特別土地保有税

(1) 保 有 分

筆 数	地 積	件 数	課税標準額	税 額
4筆	1,558.55㎡	2件	1,226,226千円	16,236千円

(2) 取 得 分

該当なし

収 納 係

1 市税収入実績総括表

3. 5. 31現在

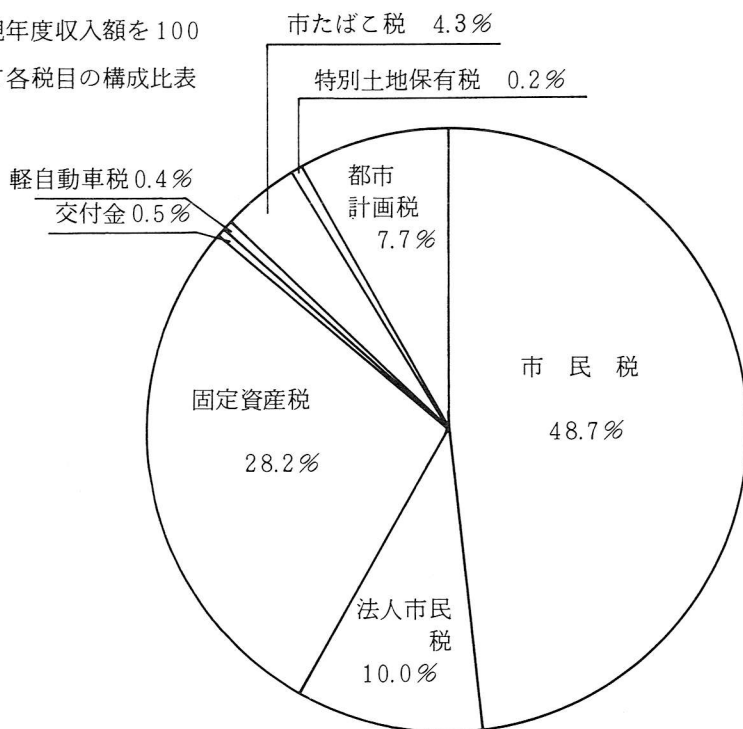
区 分	現 年 度 分		滞 納 繰 越 分		計		
	件 数	税 額	件 数	税 額	件 数	税 額	
調 定 額	件 206090	円 7322299,907	件 10091	円 274,767,063	件 216,181	円 7597066,970	
収 入 済 額	201,606	7170,231,011	3,970	918,462,215	205,576	7262,077,226	
不 納 欠 損 額	6	37,086	710	8,648,420	716	8,685,506	
未 収 入 額	4,622	152,031,810	5,411	174,272,428	10,033	326,304,238	
収 入 率	本年度	% 97.8	% 97.9	% 39.3	% 33.4	% 95.1	% 95.6
	前年度	98.0	98.1	35.5	31.4	94.9	95.9

2 市税徴収実績調書

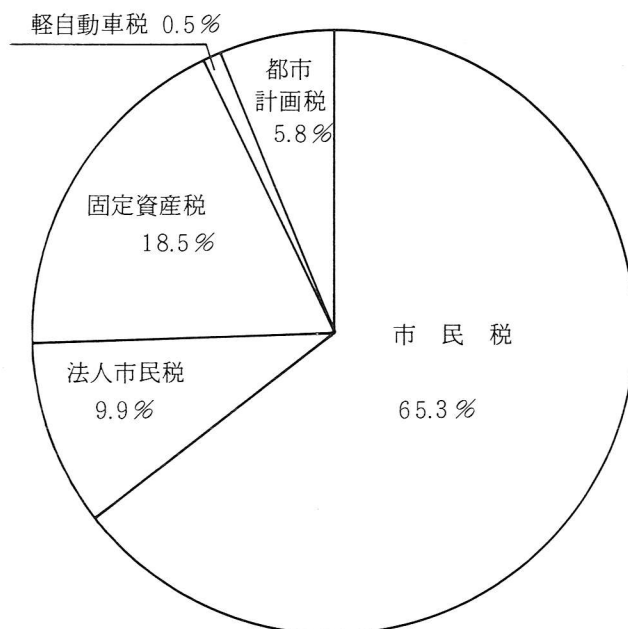
3. 5. 31現在

税目		区分	現計 予算額 (千円)	調定済額		収入済額		調定に対する収入歩合			
				税額(円)	件数	税額(円)	件数	本年度		前年度	
								税額%	件数%	税額%	件数%
現 年 課 税 分	市民税	普通徴収		1,583,607,900	39,822	1,481,742,798	37,276	93.6	93.6	93.8	93.8
		特別徴収		2,013,344,840	61,938	2,006,685,696	61,477	99.7	99.3	99.7	99.5
		小計	3,475,867	3,596,952,740	101,760	3,488,428,494	98,753	97.0	97.0	97.2	97.2
		法人市民税	712,998	732,251,500	1,859	722,512,850	1,797	98.7	96.7	98.4	98.0
		計	4,188,865	4,329,204,240	103,619	4,210,941,344	100,550	97.3	97.0	97.4	97.2
	固定 資産税	純固定資産税	2,009,926	2,043,936,860	47,032	2,018,564,546	46,451	98.8	98.8	99.0	98.8
		交付金	3,3412	3,349,9600	5	3,349,9600	5	100.0	100.0	100.0	100.0
		計	2,043,338	2,077,436,460	47,037	2,052,064,146	46,456	98.8	98.8	99.0	98.8
	軽自動車税	軽自動車税	26,270	27,806,040	10,473	27,137,840	10,206	97.6	97.5	97.7	97.6
		市たばこ税	288,706	313,854,157	74	313,854,157	74	100.0	100.0	100.0	100.0
		特別土地保有税	16,235	16,235,500	2	16,235,500	2	100.0	100.0	—	—
		都市計画税	548,059	557,763,510	4,485	549,998,024	4,318	98.6	98.7	98.9	98.8
		小計	7,111,473	7,322,299,907	206,090	7,170,231,011	201,606	97.9	97.8	98.1	98.0
	滞 納	市民税	個人	54,270	195,141,405	6,832	59,963,613	2,632	30.7	38.5	32.9
法人			6,425	33,908,130	60	9,097,240	20	26.8	33.3	10.7	41.4
計			60,695	229,049,535	6,892	69,060,853	2,652	30.2	38.5	28.6	32.8
繰 越 分	固定資産税	14,893	34,012,827	1,382	17,003,754	561	50.0	40.6	45.3	40.2	
	軽自動車税	351	1,010,151	457	474,600	198	47.0	43.3	50.9	45.4	
	都市計画税	4,495	10,694,550	1,360	5,307,008	559	49.6	41.1	45.3	40.5	
	小計	80,434	27,476,7063	10,091	9,184,6215	3,970	33.4	39.3	31.4	35.5	
合計			7,191,907	75,970,66970	216,181	72,620,77226	205,576	95.6	95.1	95.9	94.9
延滞金			7,500	11,987,493	2,613	11,987,493	2,613	100.0	100.0	100.0	100.0

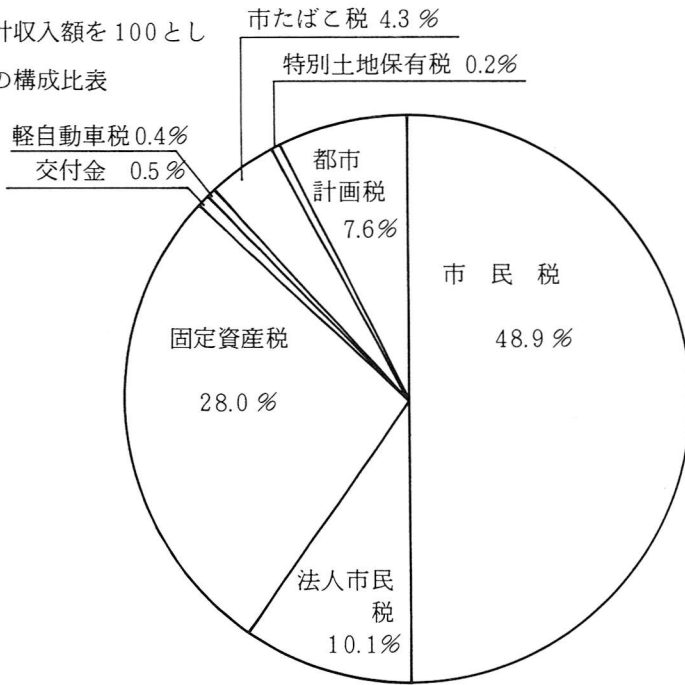
市税現年度収入額を100
として各税目の構成比表



市税滞納繰越分収入額を100として
各税目の
構成比表



市税総合計収入額を100とし
て各税目の構成比表



3 不納欠損処分状況

区分	市民税		法人市民税		固定資産税		軽自動車税		都市計画税		合計	
	件数	税額	件数	税額	件数	税額	件数	税額	件数	税額	件数	税額
法第15条の7	110	1,582,250	3	72,400	36	804,194	3	18,400	36	253,656	188	2,730,900
法第18条	333	4,519,926	4	174,350	86	920,415	19	49,600	86	290,315	528	5,954,606
計	443	6,102,176	7	246,750	122	1,724,609	22	68,000	122	543,971	716	8,685,506

4 督促状発行状況

税目 \ 期別	1 期	2 期	3 期	4 期	合 計
市 都 民 税	2,636通	3,011通	2,675通	2,832通	11,154通
固定資産税 都市計画税	2,488	2,218	1,799	1,371	7,876
軽自動車税	2,494	0	0	0	2,494
法人市民税	71	0	0	0	71
特別徴収 市 都 民 税	405	0	0	0	405
合 計	8,094	5,229	4,474	4,203	22,000

5 催告文書等発行状況

税目 \ 区分	納税催告状	市税催告書	差押事前 通知書	公売予告 通知書	合 計
市 都 民 税	3,241通	2,274通	2,000通	105通	7,620通
固定資産税 都市計画税	1,801	745	420	21	2,987
軽自動車税	948	893	651	9	2,501
法人市民税	3	11	10	0	24
特別徴収 市 都 民 税	20	14	8	0	42
合 計	6,013	3,937	3,089	135	13,174

6 徴収猶予執行経過状況

月別	猶予件数	猶予税額	納税件数	納税済額	未納件数	未納税額
4	7件	123,700円	1件	11,800円	6件	111,900円
5	0	0	0	0	0	0
6	0	0	0	0	0	0
7	25	1,128,100	0	6,000	25	1,122,100
8	4	20,500	0	0	4	20,500
9	5	44,400	0	0	5	44,400
10	3	142,000	0	0	3	142,000
11	0	0	0	0	0	0
12	2	1,738,000	0	435,000	2	1,303,000
3年1	0	0	0	0	0	0
2	0	0	0	0	0	0
3	3	81,000	0	0	3	81,000
合計	49	3,277,700	1	452,800	48	2,824,900

7 市税納付誓約執行状況

月別	納付誓約件数	納付誓約税額	納税件数	納税済額	未納件数	未納税額
4	25件	2,755,090円	8件	570,600円	17件	2,184,490円
5	40	1,633,100	31	1,307,100	9	326,000
6	13	543,190	0	20,000	13	523,190
7	157	9,656,380	74	4,773,380	83	4,883,000
8	55	7,145,830	21	2,831,900	34	4,313,930
9	86	3,003,920	24	972,320	62	2,031,600
10	67	4,416,780	23	605,000	44	3,811,780
11	29	3,129,200	8	1,800,600	21	1,328,600
12	76	5,459,550	8	566,610	68	4,892,940
3年1	73	4,101,860	9	536,100	64	3,565,760
2	59	2,799,200	1	246,800	58	2,552,400
3	70	3,101,200	7	161,800	63	2,939,400
合計	750	47,745,300	214	14,392,210	536	33,353,090

8 差押状況

差押物件	元年度から 継続差押 A		左のうち未納 B		2年度に差押 C		2年度に解除 D		2年度に公売 換 価 E		3年度へ継続 差 押 (A+C) - (D+E) F		左のうち納入 されたもの G		3年度へ継続 差押のうち未納 (F-G) H	
	件数	税 額	件数	税 額	件数	税 額	件数	税 額	件数	税 額	件数	税 額	件数	税 額	件数	税 額
動 産	件 0	円 0	件 0	円 0	件 0	円 0	件 0	円 0	件 0	円 0	件 0	円 0	件 0	円 0	件 0	円 0
不動産	301	22,267,380	215	17,673,412	103	7,275,430	109	12,338,240	0	0	295	17,204,570	77	5,999,498	218	11,205,072
電話加 入 権	766	24,929,550	534	18,430,590	429	14,404,611	379	7,860,831	0	0	816	31,473,330	259	7,452,540	557	24,020,790
債 権	10	479,100	8	374,100	54	1,957,263	18	537,241	36	1,420,022	10	479,100	3	155,000	7	324,100
合 計	1,077	47,676,030	757	36,478,102	586	23,637,304	506	20,736,312	36	1,420,022	1,121	49,157,000	339	13,607,038	782	35,549,962