

稅 務 課

庶 務 係  
市 民 稅 係  
資 產 稅 係  
収 納 係

## 庶 務 係

### 1 軽自動車税

(1) 調定額 29,215,010円

(2) 課税台数及び前年度比較増減

区 分		日 本 人 分				合衆国軍隊構成員等分			
		課税台数	前年度分 課税台数	差 増	引 減	課税台数	前年度分 課税台数	差 増	引 減
原 動 機 付 自 転 車	第 一 種 (50CC以下)	台 3,814	台 4,023	台 △209	台 95	台 124	台 △ 29		
	ミ ニ カ ー	0	7	△ 7	0	0	0		
	第 二 種 (乙) (90CC以下)	210	210	0	9	11	△ 2		
	第 二 種 (甲) (125CC以下)	184	179	5	6	8	△ 2		
小 型 特 殊 自 動 車	農 耕 用	7	8	△ 1	0	0	0		
	そ の 他 用	60	53	7	0	0	0		
	電 気 自 動 車	2	1	1	0	0	0		
軽 自 動 車	軽 二 輪 車	969	934	35	41	44	△ 3		
	軽 三 輪 車	2	1	1	0	0	0		
	軽 四 輪 乗 用	799	602	197	16	18	△ 2		
	軽四輪貨物(自)	3,244	3,269	△ 25	96	85	11		
	” (営)	72	57	15	0	0	0		
二輪の小型自動車		702	662	40	165	177	△ 12		
合 計		10,065	10,006	59	428	467	△ 39		

(3) 軽自動車税減免台数

区 分	第77条適用分	第78条適用分
原付第一種	56台	1台
原付第二種(乙)	77	1
原付第二種(甲)	1	
軽二輪車		
軽四輪(貨物)	16	11
軽四輪(乗用)		6
小型特殊自動車	1	
二輪の小型自動車	9	
計	160	19

2 市たばこ税

調定額 316,878,290円

課税標準数量	卸売販売業者等が市内の小売販売業者等に売り渡した製造たばこの本数	旧3級品の紙巻たばこを除く製造たばこ	158,381,647本
		旧3級品の紙巻たばこ	1,852,866本
税率及び税額	1,000本につき1,997円		316,288,125円
	1,000本につき948円		1,756,504円
	返還控除額		△ 1,166,339円
	合	計	316,878,290円

### 3 窓口における受付事務件数

(単位：件)

項目 月	評価証明		課税証明			納税証明					その他証明				閲覧	標識 再交付	計	
	土地	家屋	市 課税	都 非課税	民 資産税	市 税	都 資産税	民 市民税	法 人	軽自動 車税	軽自動 車検用	住宅用 家屋	車庫	公課				その他
4	153	119	167	111		37	2				81	14	255	3	12	839		1,793
5	138	91	203	75	1	46	5	5			33	10	243	31	9	217		1,107
6	107	78	399	195	1	29	5	2			17	12	279	14	7	162		1,307
7	109	85	425	148	2	137	6	4	1		44	14	275	11	10	169	3	1,443
8	101	61	247	91		41	5	6			39	18	157	11	1	75	3	856
9	79	49	191	140	1	41	4	7	1		45	12	200	15	13	53	1	852
10	89	89	214	128	2	37	4	9			36	17	195	9	11	52	2	894
11	115	104	250	182		45	8	17			50	13	201	27	17	64	1	1,094
12	109	59	258	89	2	35	12	8			48	23	177	31	15	90	6	962
4年1	91	61	290	110	7	21	4	3			41	11	144	12	11	154	2	962
2	122	74	241	96	1	42	16	15			63	9	163	44	6	651		1,543
3	122	82	204	87	3	34	3	3			60	28	253	19	14	640	1	1,553
計	1,335	952	3,089	1,452	20	545	74	79	2	557	181	2,542	227	126	3,166	19	14,366	
構成比 (%)	9.29	6.63	21.50	10.11	0.14	3.79	0.52	0.55	0.01	3.88	1.26	17.69	1.58	0.88	22.04	0.13	100.00	

# 市 民 税 係

## 1 市民税の課税状況

### (1) 納税義務者

ア 個人分	27,874人	
普通徴収	12,146人	(43.6%)
特別徴収	15,728人	(56.4%)
イ 法人分	1,261社	
1号法人	6社	
2号法人	0社	
3号法人	77社	
4号法人	51社	
5号法人	149社	
6号法人	978社	

### (2) 調定額 (現年度)

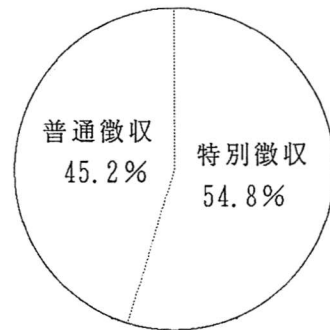
ア 個人分  
3,786,434千円

普通徴収  
1,709,661千円  
納税義務者1人当たり  
140,759円

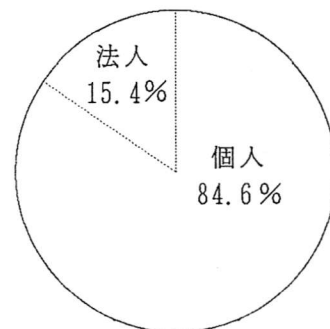
特別徴収  
2,076,773千円  
(内退職分13,586千円)  
納税義務者1人当たり  
132,043円

イ 法人分  
689,147千円

普通徴収と特別徴収との調定額の比率



個人分と法人分との調定額の比率



## (3) 所得の状況

3.7.1 現在

区 分	給与所得者	営業所得者	農業所得者	その他の 事業所得者	その他の 所得者	譲渡所得者 分離課税者
総所得金額	千円 72,842,107	4,768,691	8,008	2,178,320	4,521,020	9,803,937
所得割額	千円 2,612,076	186,577	183	96,353	231,205	472,079
納税義務者数	人 21,234	1,422	4	619	1,235	227
1人当たり所得額	千円 3,430	3,354	2,002	3,519	3,661	43,189
1人当たり 所得割額	円 123,014	131,207	47,750	155,659	187,211	2,079,643

(市町村税の課税状況等の調による)

## (4) 控除額の状況

3.7.1 現在

種 別	人 数	控 除 額
雑 損	3人	1,594千円
医 療 費	1,282	241,436
社 会 保 険 料	22,999	8,203,036
小 規 模 企 業 共 済 等 掛 金	397	130,918
生 命 保 険 料	20,074	726,776
損 害 保 険 料	9,726	34,082
寄 附 金	0	0
障 害 者	521	147,220
老 年 者	867	416,160
寡 婦 ( 夫 )	395	111,620
勤 労 学 生	3	780
配 偶 者	8,072	2,508,070
配 偶 者 特 別	7,772	2,228,100
扶 養	9,002	5,275,660
同 居 特 障	152	32,970
基 礎	24,741	7,669,710
税 額 控 除	配 当	260
	外 国 税 額	0

(市町村税の課税状況等の調による)

## (5) 扶養控除人員別納税義務者数

3.7.1 現在

扶養控除人員	0人	1人	2人	3人	4人	5人以上
納税義務者	13,370人	4,004人	3,187人	3,125人	893人	162人

(市町村税の課税状況等の調による)

## (6) 非課税者の状況

3.6.1 現在

区 分	無所得	生活保護	障害者	未成年者	老年者	寡婦・夫	妻につき	均等割
普通徴収	人 2,890	人 146	人 76	人 86	人 806	人 170	人 859	人 493
特別徴収	330	0	22	227	62	63	238	144
合 計	3,220	146	98	313	868	233	1,097	637
備 考 (適用条件)	所得がないこと。	1月1日現在、生活保護受給者であること。	合計所得金額が125万円以下であること。				合計所得金額が、34万円以下であること。	合計所得金額が、34万円にその家族数を乗じた金額(その者が家族を有する場合は、4万円を加算)以下であること。

## 資 産 税 係

### 1 固定資産評価審査委員会

#### (1) 委員

職 名	氏 名	住 所	任 期
委 員 長	堀 田 晴 二	福生市本町142	2.10. 1～5. 9.30
委員長職務代理	石 川 一	福生市大字熊川48	2.10. 1～5. 9.30
委 員	森 田 展 州	福生市大字熊川769	3.10. 1～6. 9.30

(2) 審査回数 1回

(3) 審査案件 なし

### 2 農地課税審議会

#### (1) 委員

職 名	氏 名	住 所	任 期
会 長	古 谷 勇	福生市大字福生608	63. 8.19～3. 8.18 3. 8.19～4. 3.31
会長職務代理	村 野 和一郎	福生市大字福生418	63. 8.19～3. 8.18 3. 8.19～4. 3.31
委 員	在 原 博	福生市大字熊川482	63. 8.19～3. 5.27
	浜 中 輝 夫	福生市大字熊川1024	3. 5.28～4. 3.31
委 員	田 村 彰 一	福生市大字福生1104	63. 8.19～3. 8.18 3. 8.19～4. 3.31
委 員	野 口 泰 道	福生市大字熊川659	元.11.18～3. 8.18 3. 8.19～4. 3.31

長期営農継続農地制度廃止に伴い、同審議会も平成3年度限りで廃止

(2) 審議回数 1回

(3) 審議案件 10件

### 3 特別土地保有税審議会

#### (1) 委員

職 名	氏 名	住 所	任 期
会 長	堀 田 晴 二	福生市本町142	2. 5.23～4. 5.22
会長職務代理	堀 川 實	福生市武蔵野台1-12-10	2. 5.23～3.5.14
	遠 藤 洋 一	福生市武蔵野台1-3-7 サンハイフ-4	3. 5.15～4. 5.22
委 員	浅 見 裕 康	福生市大字福生1692-1	2. 5.23～4. 5.22

(2) 審議回数 1回

(3) 審議案件 10件



#### 4 固定資産税納税義務者及び課税標準額

3.5.1 現在

区 分	免税点未満のもの		免税点以上のもの		合 計	
	納税義務者数	課税標準額	納税義務者数	課税標準額	納税義務者数	課税標準額
土 地	人 159	千円 115,113	人 7,182	千円 80,886,380	人 7,341	千円 81,001,493
家 屋	639	60,147	9,708	74,065,498	10,347	74,125,645
償却資産	371	201,814	485	18,522,972	856	18,724,786
計	1,169	377,074	17,375	173,474,850	18,544	173,851,924

(固定資産概要調書から抜粋)

#### 5 土地（免税点以上のもの）

3.5.1 現在

地 目	地 積	評 価 額	筆 数
田	m <sup>2</sup> 1,635	千円 76,084	筆 3
畑	352,458	13,555,103	795
宅 地	3,386,663	155,853,907	17,930
山 林	42,089	287,780	140
雑 種 地	199,110	4,771,827	1,092
計	3,981,955	174,544,701	19,960

(固定資産概要調書から抜粋)

#### 6 家屋（免税点以上のもの）

3.5.1 現在

区 分	棟 数	床 面 積	評 価 額
木 造	棟 11,335	m <sup>2</sup> 893,186	千円 24,987,346
非 木 造	2,592	866,591	49,078,152
計	13,927	1,759,777	74,065,498

(固定資産概要調書から抜粋)

7 償却資産（免税点以上のもの）

3.5.1 現在

種 類	評 価 額
構 築 物	2,273,263 千円
機 械 及 び 装 置	5,590,350
車 両 及 び 運 搬 具	45,647
工 具 、 器 具 及 び 備 品	4,324,602
自 治 大 臣 配 分 の も の	8,592,801
都 知 事 配 分 の も の	63,665
計	20,890,328

（固定資産概要調書から抜粋）

8 長期営農継続農地

(1) 当初認定分

3.5.1 現在

地 積	猶 予 税 額	農 地 税 額	筆 数
285,859.39 m <sup>2</sup>	固 66,817,300 <sup>円</sup>	1,796,000 <sup>円</sup>	530 筆
	都 24,188,100	299,700	
	計 91,005,400	2,095,700	

（注）固＝固定資産税 都＝都市計画税

(2) 認定解除分  
ア 追徴分

3.12.31現在

地 積	追 徴 税 額	農 地 税 額	筆 数
2,936 m <sup>2</sup>	固 780,200 <sup>円</sup>	18,200 <sup>円</sup>	8 筆
	都 282,000	2,900	
	計 1,062,200	21,100	

イ 免除分

3.12.31現在

地 積	免 除 税 額	農 地 税 額	筆 数
551 m <sup>2</sup>	固	156,200 円	1 筆
	都	56,500	
	計	212,700	
		3,700 円	
		600	
		4,300	

(3) 認定分

3.12.31現在

地 積	猶 予 税 額	農 地 税 額	筆 数
282,372.39 m <sup>2</sup>	固	65,880,900 円	521 筆
	都	23,849,600	
	計	89,730,500	
		1,774,100 円	
		296,200	
		2,070,300	

9 国有資産等所在市町村交付金

区 分	件 数	算 定 標 準 額	調 定 額
交 付 金	5 件	2,714,563 千円	38,004 千円

10 国有提供施設等所在市町村助成交付金

(1) 資産価格

区 分	2 年 価 格	3 年 価 格	増 減 率
資 産 価 格 総 額	115,311,822 千円	132,851,262 千円	15.2 %

(2) 交付金額

区 分	2 年 度 交 付 金 額	3 年 度 交 付 金 額	増 減 率
助 成 交 付 金	1,028,498 千円	1,028,498 千円	0 %
調 整 交 付 金	170,130	171,130	0.6
計	1,198,628	1,199,628	0.1

11 固定資産課税台帳縦覧者数

(縦覧期間 3.4.1～3.4.20)

区 分	土 地	家 屋	償却資産	計
縦 覧 者 数	185 人	171 人	7 人	363 人

(実縦覧者数 183人)

12 都市計画税 (免税点以上のもの)

3.5.1 現在

区 分	納 税 義 務 者	評 価 額
土 地	7,181 人	173,850,589 千円
家 屋	9,708	74,065,498
計	16,889	247,916,087

(固定資産概要調書から抜粋)

13 特別土地保有税

(1) 保有分

筆 数	地 積	件 数	課税標準額	税 額
21 筆	8,526.38 m <sup>2</sup>	9 件	2,352,776 千円	0 千円

(2) 取得分

該当なし

# 収 納 係

## 1 市税収入実績総括表

4. 5. 31現在

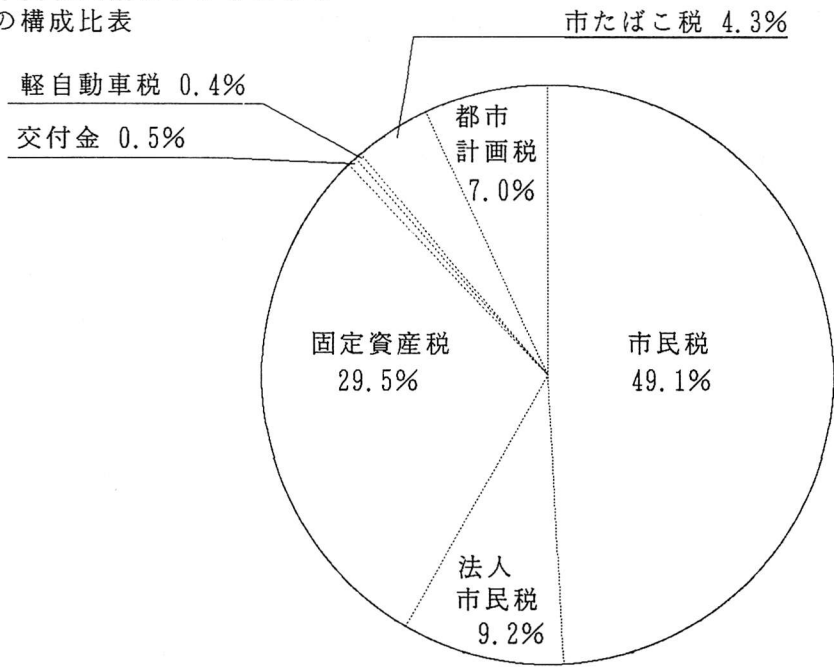
区 分		現 年 度 分		滞 納 繰 越 分		計	
		件 数	税 額	件 数	税 額	件 数	税 額
調 定 額		件 212,151	円 7,641,532,820	件 9,862	円 322,496,460	件 222,013	円 7,964,029,280
収 入 済 額		206,390	7,444,828,211	2,743	77,200,648	209,133	7,522,028,859
不 納 欠 損 額		1	52,457	981	23,369,308	982	23,421,765
未 収 入 額		5,760	196,652,152	6,138	221,926,504	11,898	418,578,656
収 入 率	本 年 度	% 97.3	% 97.4	% 27.8	% 23.9	% 94.2	% 94.5
	前 年 度	97.8	97.9	39.3	33.4	95.1	95.6

2 市税徴収実績調書

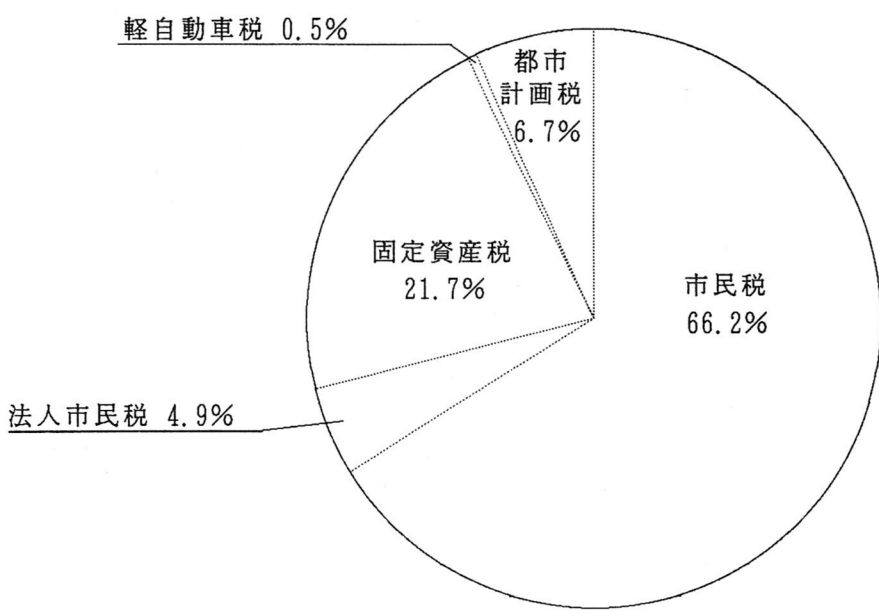
4. 5. 31現在

区 分		現 予 計 算 額 (千円)	調 定 済 額		収 入 済 額		調 定 に 対 す る 収 入 歩 合				
			税 額(円)	件 数	税 額(円)	件 数	本 年 度		前 年 度		
税 目							税 額 %	件 数 %	税 額 %	件 数 %	
現 年 課 税 分	市 民 税	普 通 徴 収	1,709,661,200	41,799	1,584,788,300	38,811	92.7	92.9	93.6	93.6	
		特 別 徴 収		2,076,773,000	65,227	2,067,605,609	64,579	99.6	99.0	99.7	99.3
		小 計	3,649,566	3,786,434,200	107,026	3,652,393,909	103,390	96.5	96.6	97.0	97.0
		法 人 市 民 税	665,580	689,146,500	1,958	685,081,600	1,852	99.4	94.6	98.7	96.7
		計	4,315,146	4,475,580,700	108,984	4,337,475,509	105,242	96.9	96.6	97.3	97.0
	固 定 資 産 税	純 固 定 資 産 税	2,212,017	2,245,451,520	47,283	2,199,812,931	46,415	98.0	98.2	98.8	98.8
		交 付 金	37,996	38,003,600	5	38,003,600	5	100.0	100.0	100.0	100.0
		計	2,250,013	2,283,455,120	47,288	2,237,816,531	46,420	98.0	98.2	98.8	98.8
	軽 自 動 車 税	27,918	29,215,010	10,493	28,430,910	10,185	97.3	97.1	97.6	97.5	
	市 た ば こ 税	311,280	316,878,290	62	316,878,290	62	100.0	100.0	100.0	100.0	
	特 別 土 地 保 有 税	1									
	都 市 計 画 税	527,911	536,403,700	45,324	524,226,971	44,481	97.7	98.1	98.6	98.4	
	小 計	7,432,269	7,641,532,820	212,151	7,444,828,211	206,390	97.4	97.3	97.9	97.8	
滞 納 繰 越 分	市 民 税	個 人	69,890	233,825,684	6,740	51,102,494	1,724	21.9	25.6	30.7	38.5
		法 人	8,976	34,269,190	93	3,794,170	27	11.1	29.0	26.8	33.3
		計	78,866	268,094,874	6,833	54,896,664	1,751	20.5	25.6	30.2	38.5
	固 定 資 産 税	16,110	40,656,778	1,275	16,723,551	421	41.1	33.0	50.0	40.6	
	軽 自 動 車 税	322	1,135,751	504	401,620	162	35.4	32.1	47.0	43.3	
	都 市 計 画 税	5,207	12,609,057	1,250	5,178,813	409	41.1	32.7	49.6	41.1	
	小 計	100,505	322,496,460	9,862	77,200,648	2,743	23.9	27.8	33.4	39.3	
合 計	7,532,774	7,964,029,280	222,013	7,522,028,859	209,133	94.5	94.2	95.6	95.0		
延 滞 金	8,500	9,049,736	1,994	9,049,736	1,994	100.0	100.0	100.0	100.0		

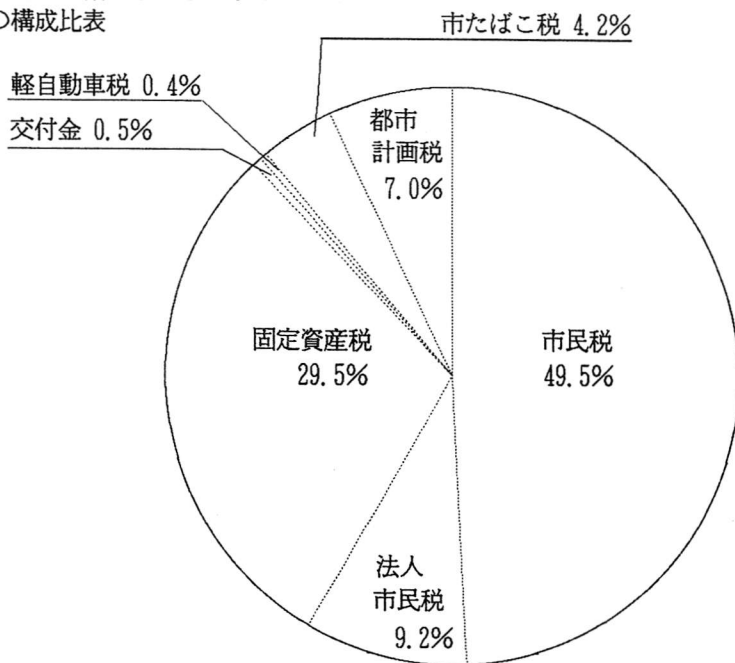
市税現年度収入額を100として  
各税目の構成比表



市税滞納繰越分収入額を100として  
各税目の構成比表



市税総合計収入額を100として  
各税目の構成比表



### 3 不納欠損処分状況

区分	市民税		法人市民税		固定資産税		軽自動車税		都市計画税		合計	
	件数	税額	件数	税額	件数	税額	件数	税額	件数	税額	件数	税額
第15条の7	227	5,610,630	7	4,718,430	22	840,486	10	21,150	22	262,384	288	11,453,080
第18条	456	7,690,035	2	1,676,800	113	1,947,788	14	46,000	109	608,062	694	11,968,685
合計	683	13,300,665	9	6,395,230	135	2,788,274	24	67,150	131	870,446	982	23,421,765



#### 4 督促状発行状況

期別 税目	1 期	2 期	3 期	4 期	合 計
市 都 民 税 普 通 徴 収	2,950 通	2,952 通	3,080 通	2,888 通	11,870 通
市 都 民 税 特 別 徴 収	104	0	0	0	104
法 人 市 民 税	14	0	0	0	14
固 定 資 産 税 都 市 計 画 税	1,710	1,798	2,011	1,937	7,456
軽 自 動 車 税	2,661	0	0	0	2,661
合 計	7,439	4,750	5,091	4,825	22,105

#### 5 催告文書等発行状況

区 分 税 目	納税催告状	市税催告書	差押事前 通 知 書	公売予告 通 知 書	合 計
市 都 民 税 普 通 徴 収	3,408 通	1,719 通	1,675 通	21 通	6,823 通
市 都 民 税 特 別 徴 収	0	0	2	0	2
法 人 市 民 税	20	3	3	0	26
固 定 資 産 税 都 市 計 画 税	1,644	466	505	2	2,617
軽 自 動 車 税	1,110	838	637	2	2,587
合 計	6,182	3,026	2,822	25	12,055

6 徴収猶予執行経過状況

徴収猶予額			納税済額（年度中）		未納額（年度末）	
月別	件数	税額	件数	税額	件数	税額
4	0件	0円	0件	0円	0件	0円
5	0	0	0	0	0	0
6	0	0	0	0	0	0
7	0	0	0	0	0	0
8	8	2,373,600	3	1,456,400	5	917,200
9	14	283,200	0	0	14	283,200
10	0	0	0	0	0	0
11	2	135,900	0	0	2	135,900
12	4	204,200	0	0	4	204,200
4年 1	0	0	0	0	0	0
2	6	1,811,600	0	0	6	1,811,600
3	0	0	0	0	0	0
合計	34	4,808,500	3	1,456,400	31	3,352,100

7 市税納付誓約執行状況

納付誓約額			納税済額（年度中）		未納額（年度末）	
月別	件数	税額	件数	税額	件数	税額
4	31件	4,259,400円	17件	1,499,111円	14件	2,760,289円
5	89	4,456,000	53	2,613,800	36	1,842,200
6	95	13,511,500	44	4,906,367	51	8,605,133
7	99	5,389,300	47	3,054,400	52	2,334,900
8	58	3,799,000	20	932,100	38	2,866,900
9	66	3,598,400	24	917,025	42	2,681,375
10	74	11,042,900	16	3,100,289	58	7,942,611
11	63	15,493,740	8	1,107,300	55	14,386,440
12	46	5,816,700	9	1,082,200	37	4,734,500
4年 1	44	5,323,200	4	735,200	40	4,588,000
2	58	2,281,480	2	197,200	56	2,084,280
3	68	16,405,500	7	3,462,300	61	12,943,200
合計	791	91,377,120	251	23,607,292	540	67,769,828

## 8 差押状況

差押物件	2年度から 継続差押 A		Aのうち未納 B		3年度に差押 C		3年度に解除 D		3年度に公売 換 価 E		4年度へ継続差押 (A+C)-(D+E) F		Fのうち納入済 G		4年度へ継続差押 のうち未納 (F-G) H	
	件数	税額	件数	税額	件数	税額	件数	税額	件数	税額	件数	税額	件数	税額	件数	税額
動産	件 0	円 0	件 0	円 0	件 0	円 0	件 0	円 0	件 0	円 0	件 0	円 0	件 0	円 0	件 0	円 0
不動産	295	17,204,570	218	11,205,072	0	0	84	6,872,760	0	0	211	10,331,810	33	1,787,513	178	8,544,297
電話 加入権	816	31,473,330	557	24,020,790	257	8,950,640	400	11,273,815	2	89,095	671	29,061,060	199	7,926,118	472	21,134,942
債権	10	479,100	7	324,100	22	1,260,800	12	404,368	16	1,120,532	4	215,000	4	215,000	0	0
合計	1,121	49,157,000	782	35,549,962	279	10,211,440	496	18,550,943	18	1,209,627	886	39,607,870	236	9,928,631	650	29,679,239