

課 務 稅

係 務 庶
係 稅 民 市
係 稅 產 資
當 担 地 土
係 納 收

庶 務 係

1 軽自動車税

(1) 調定額 30,853,470円

(2) 課税台数及び前年度比較増減

区 分		一 般 分			合衆国軍隊構成員等分			
		課税台数	前年度分 課税台数	差 引 増 減	課税台数	前年度分 課税台数	差 引 増 減	
原 動 機 付 自 転 車	第 一 種 (50cc 以下)	台 3,737	台 3,814	△ 台 77	台 81	台 95	△ 台 14	
	第二種 (乙) (90cc 以下)	226	210	16	6	9	△ 3	
	第二種 (甲) (125cc 以下)	178	184	△ 6	7	6	1	
軽 自 動 車	軽 二 輪	971	969	2	40	41	△ 1	
	軽 三 輪	2	2	0	0	0	0	
	軽四輪乗用	1,039	799	240	23	16	7	
	軽四輪貨物 (自家用)	3,192	3,244	△ 52	109	96	13	
	" (営業用)	92	72	20	0	0	0	
小 型 特 殊 自 動 車	農 耕 用	7	7	0	0	0	0	
	そ の 他 用	64	60	4	0	0	0	
	" (電気自動車)	5	2	3	0	0	0	
二輪の小型自動車		708	702	6	193	165	28	
合 計		10,221	10,065	156	459	428	31	

(3) 軽自動車税非課税及び減免台数

区 分	非 課 税	減 免
原 付 第 一 種	5 6 台	1 台
原付第二種（乙）	7 7	1
原付第二種（甲）	1	
軽 二 輪 車		
軽四輪（貨物）	1 6	7
軽四輪（乗用）		7
小 型 特 殊 自 動 車	1	
二輪の小型自動車	9	
計	1 6 0	1 6

2 市たばこ税

調 定 額 3 2 7,7 9 9,7 4 5 円

区 分	旧3級品の紙巻たば こを除く製造たばこ	旧 3 級 品 の紙巻 た ば こ	合 計	
本 数	課税標準本数	1 6 3,9 1 5,1 0 0 本	1,6 2 2,2 8 0 本	1 6 5,5 3 7,3 8 0 本
	返還控除本数	△ 5 3 6,5 9 4 本	△ 5,3 2 0 本	△ 5 4 1,9 1 4 本
	差引本数	1 6 3,3 7 8,5 0 6 本	1,6 1 6,9 6 0 本	1 6 4,9 9 5,4 6 6 本
税 率	1, 0 0 0 本 に つ き 1,9 9 7 円	9 4 8 円		
税 額	課税標準本数 に係る税額	3 2 7,3 3 8,4 3 4 円	1,5 3 7,9 1 6 円	3 2 8,8 7 6,3 5 0 円
	返還控除額	△ 1,0 7 1,5 6 7 円	△ 5,0 3 8 円	△ 1,0 7 6,6 0 5 円
	差引納税額	3 2 6,2 6 6,8 6 7 円	1,5 3 2,8 7 8 円	3 2 7,7 9 9,7 4 5 円

3 窓口における受付事務件数

(単位：件)

項目		月												計	構成比 (%)
		4	5	6	7	8	9	10	11	12	5年 1	2	3		
課税証明	市都民税 課税	181	257	519	293	178	278	245	296	227	225	243	264	3,206	23.32
	市都民税 非課税	140	78	185	105	90	233	166	137	164	280	142	114	1,834	13.34
	固定資産税	1						2			2		2	7	0.05
納税証明	市都民税	42	57	48	36	27	36	56	46	39	41	47	55	530	3.86
	固定資産税	4	8	12	19	11	10	13	9	9	46	16	10	167	1.22
	法人市民税	4	6	9	12	1	8	10	5	12	88	19	5	179	1.30
	軽自動車税		3			1	1			1		2	2	10	0.07
	“(車検用)	63	22	22	31	29	46	51	51	41	36	43	77	512	3.72
評価証明	土地	136	101	139	89	87	214	158	97	146	74	105	130	1,476	10.74
	家屋	108	77	91	72	76	115	94	68	93	54	75	89	1,012	7.36
その他証明	公課	36	24	28	12	11	17	10	15	12	17	32	24	238	1.73
	車庫	161	132	170	191	111	167	143	148	127	121	98	187	1,756	12.77
	住宅用家屋	20	19	24	54	32	20	40	21	30	26	17	68	371	2.70
	その他	27	20	24	11	3	16	14	9	20	6	6	16	172	1.25
閲覧等	363	100	92	100	71	158	82	105	74	204	530	385	2,264	16.47	
標識弁償		1	1	3	1	3	3			1		1	14	0.10	
計	1,286	905	1,364	1,028	729	1,322	1,087	1,007	995	1,221	1,375	1,429	13,748	100.00	

※ 電話予約による税証明書の交付件数：なし

市 民 税 係

1 市民税の課税状況

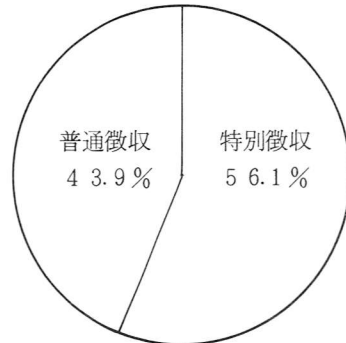
(1) 納税義務者

ア 個人分	28,771人	
普通徴収	12,397人	43.1%
特別徴収	16,374人	56.9%
イ 法人分	1,294社	
1号法人	6社	
2号法人	2社	
3号法人	90社	
4号法人	59社	
5号法人	137社	
6号法人	1,000社	

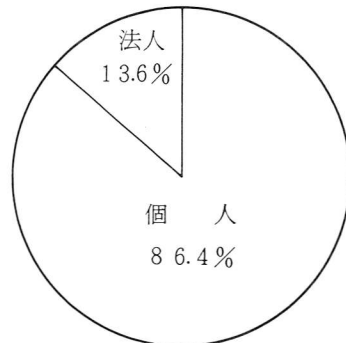
(2) 調定額（現年度）

ア 個人分	4,209,243千円
普通徴収	1,848,536千円
納税義務者1人当たり	149,111円
特別徴収	2,360,707千円
（内退職分 34,444千円）	
納税義務者1人当たり	144,174円
イ 法人分	661,617千円

普通徴収と特別徴収との調定額の比率



個人分と法人分との調定額の比率



(3) 所得の状況

4. 7. 1 現在

区 分	給与所得者	営業所得者	農業所得者	その他の 事業所得者	その他の 所得者	譲渡所得者 分離課税者
総所得金額	千円 79,601,198	千円 4,820,789	千円 4,679	千円 2,104,559	千円 4,611,352	千円 11,792,453
所得割額	千円 2,974,153	千円 189,276	千円 52	千円 93,242	千円 247,378	千円 573,523
納税義務者数	人 22,160	人 1,421	人 3	人 611	人 1,174	人 250
1人当たりの 所得額	千円 3,592	千円 3,393	千円 1,560	千円 3,444	千円 3,928	千円 47,170
1人当たりの 所得割額	円 134,213	円 133,199	円 17,333	円 152,606	円 210,714	円 2,294,092

(市町村税の課税状況等の調べによる)

(4) 控除額の状況

4. 7. 1 現在

種 別	人 数	控 除 額	
雑 損	1人	457千円	
医 療 費	1,446	288,430	
社 会 保 険 料	23,940	8,998,683	
小規模企業共済等掛金	395	140,751	
生 命 保 険 料	20,977	789,220	
損 害 保 険 料	10,193	35,313	
寄 附 金	0	0	
障 害 者	542	153,460	
老 年 者	872	418,560	
寡 婦 (夫)	434	122,200	
勤 労 学 生	0	0	
配 偶 者	8,159	2,534,790	
配 偶 者 特 別	7,786	2,214,270	
扶 養	9,031	5,291,880	
同 居 特 障	151	32,340	
基 礎	25,619	7,941,890	
税 額 控 除	配 当	251	4,854
	外 国 税 額	0	0

(市町村税の課税状況等の調べによる)

(5) 扶養控除人員別納税義務者数

4. 7. 1 現在

扶養控除人員	0 人	1 人	2 人	3 人	4 人	5人以上
納税義務者	14,142人	4,083人	3,282人	3,024人	920人	168人

(市町村税の課税状況等の調べによる)

(6) 非課税者の状況

4. 7. 1 現在

区 分	無所得	生活保護	障害者	未成年者	老年者	寡婦・夫	妻につき	均等割
普通徴収	3,196人	180人	83人	117人	861人	183人	886人	530人
特別徴収	374	0	21	214	67	64	285	138
合 計	3,570	180	104	331	928	247	1,171	668
備 考 (適用条件)	所得がないこと。	1月1日現在、生活保護受給者であること。	合計所得金額が125万円以下であること。				合計所得金額が、34万円以下であること。	合計所得金額が、34万円にその家族数を乗じた金額(その者が家族を有する場合は、8万円を加算)以下であること。

資産税係・土地担当

1 固定資産評価審査委員会

(1) 委員

職名	氏名	住所	任期
委員長	堀田晴二	福生市本町142	2.10.1～5.9.30
委員長職務代理	石川泰一	福生市大字熊川48	2.10.1～5.9.30
委員	森田展州	福生市大字熊川769	3.10.1～6.9.30

(2) 審査回数 1回

(3) 審査案件 なし

2 特別土地保有税審議会

(1) 委員

職名	氏名	住所	任期
会長	堀田晴二	福生市本町142	2.5.23～4.5.22
			4.5.23～6.5.22
会長職務代理	遠藤洋一	福生市武蔵野台1-3-7 サンハイツF-4	3.5.15～4.5.22
			4.5.23～6.5.22
委員	浅見裕康	福生市大字福生1692-1	2.5.23～4.5.22
	野澤久人	福生市加美平2-15-1	4.5.23～4.9.24
			4.10.1～6.5.22

(2) 審議回数 1回

(3) 審議案件 6件

3 固定資産税納税義務者数及び課税標準額

4. 4. 1現在

区分	免税点未満のもの		免税点以上のもの		合計	
	納税義務者数	課税標準額	納税義務者数	課税標準額	納税義務者数	課税標準額
土地	148人	99,502千円	7,305人	86,920,115千円	7,453人	87,019,617千円
家屋	609	57,395	9,896	80,205,407	10,505	80,262,802
償却資産	396	216,353	488	20,189,574	884	20,405,927
計	1,153	373,250	17,689	187,315,096	18,842	187,688,346

(固定資産概要調書から抜粋)

4 土地（免税点以上のもの）

4. 4. 1現在

地 目	地 積	評 価 額	筆 数
田	1,635㎡	76,084千円	3筆
畑	337,127	12,867,154	757
宅 地	3,401,835	156,498,769	18,119
山 林	39,563	253,077	136
雑 種 地	196,605	4,703,199	1,052
計	3,976,765	174,398,283	20,067

(固定資産概要調書から抜粋)

5 家屋（免税点以上のもの）

4. 4. 1現在

区 分	棟 数	床 面 積	評 価 額
木 造	11,321棟	906,044㎡	26,661,481千円
非 木 造	2,738	915,067	53,543,926
計	14,059	1,821,111	80,205,407

(固定資産概要調書から抜粋)

6 償却資産（免税点以上のもの）

4. 4. 1現在

種 類	評 価 額
構 築 物	2,637,569 千円
機 械 及 び 装 置	6,176,775
車 両 及 び 運 搬 具	46,854
工 具 、 器 具 及 び 備 品	4,419,219
自 治 大 臣 配 分 の も の	8,898,201
都 知 事 配 分 の も の	179,535
計	22,358,153

(固定資産概要調書から抜粋)

7 生産緑地

地積	納税義務者数	筆数	固定資産税課税標準額	都市計画税課税標準額
66,010.87㎡	36人	87筆	34,306千円	34,292千円

8 国有資産等所在市町村交付金

件数	算定標準額	交付金
5件	2,895,101千円	40,531千円

9 国有提供施設等所在市町村助成交付金

(1) 資産価格

区分	3年度	4年度	増減率
資産価格総額	132,851,262千円	132,832,911千円	△0.01%

(2) 交付金額

区分	3年度	4年度	増減率
助成交付金	1,028,498千円	1,051,568千円	2.2%
調整交付金	171,130	177,298	3.6
計	1,199,628	1,228,866	2.4

10 固定資産課税台帳縦覧者数

(縦覧期間4.3.2～4.3.23)

区分	土地	家屋	償却資産	計
縦覧者数	132人	127人	7人	266人

(実縦覧者数 124人)

11 都市計画税(免税点以上のもの)

4.4.1現在

区分	納税義務者数	評価額
土地	7,304人	173,704,170千円
家屋	9,896	80,205,407
計	17,200	253,909,577

(固定資産概要調書から抜粋)

12 特別土地保有税

(1) 保有分

区分	筆数	地積	件数	課税標準額	税額
課税	5筆	2,462.24㎡	2件	1,803,121千円	23,145千円
免除	39	8,026.77	6	1,687,170	0

(2) 取得分

該当なし

13 固定資産税・都市計画税課税資産（土地・家屋）明細書

近年強まっている納税者の要望に応え、かつ、適正な課税の一層の推進を図るため全納税者に固定資産税・都市計画税課税資産（土地・家屋）明細書の送付を行った。

発送日 平成5年3月1日

発送件数 1,2355通

収 納 係

1 市税収入実績総括表

5. 5.3 1 現在

区 分	現 年 度 分		滞 納 繰 越 分		計		
	件 数	税 額	件 数	税 額	件 数	税 額	
認 定 額	217,297 ^件	8,368,748,805 ^円	11,877 ^件	416,588,599 ^円	229,174 ^件	8,785,337,404 ^円	
収 入 済 額	210,216	8,101,037,934	2,897	91,425,490	213,113	8,192,463,424	
不 納 欠 損 額	22	313,792	681	36,327,228	703	36,641,020	
未 収 入 額	7,059	267,397,079	8,299	288,835,881	15,358	556,232,960	
収 入 率	本年度	96.7%	96.8%	24.4%	21.9%	93.0%	93.3%
	前年度	97.3	97.4	27.8	23.9	94.2	94.5

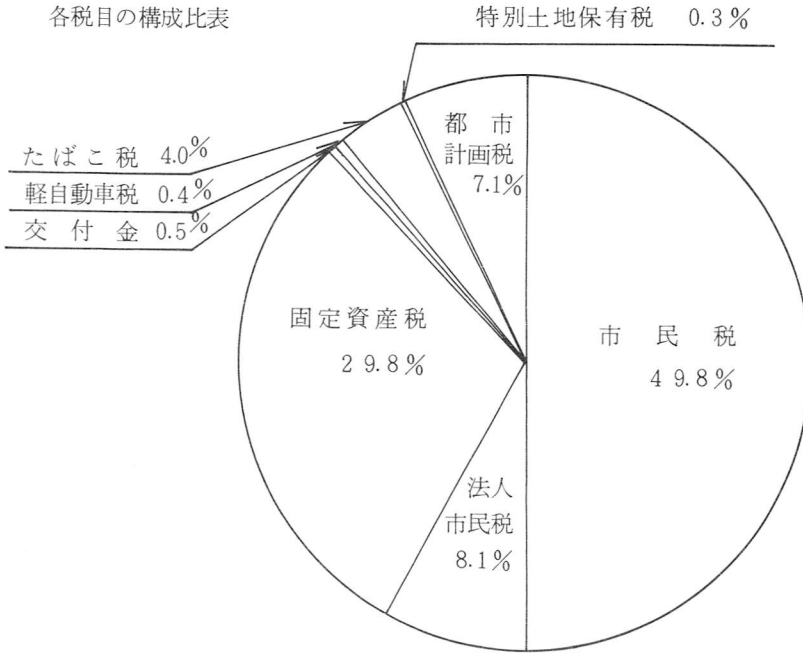
2 市税徴収実績調書

5. 5.31現在

税目		区分	現 予 算 額 (円)	調定済額		収入済額		調定に対する収入歩合			
				税額(円)	件数	税額(円)	件数	本年度		前年度	
								税額%	件数%	税額%	件数%
現 年 課 税 分	市民税	普通徴収		1,848,535,900	42,702	1,692,557,046	39,197	91.6	91.8	92.7	92.9
		特別徴収		2,360,707,790	67,630	2,343,877,915	66,634	99.3	98.5	99.6	99.0
		小計	4,031,114	4,209,243,690	110,332	4,036,434,961	105,831	95.9	95.9	96.5	96.6
		法人市民税	642,910	661,616,900	2,012	656,016,500	1,924	99.2	95.6	99.4	94.6
		計	4,674,024	4,870,860,590	112,344	4,692,451,461	107,755	96.3	95.9	96.9	96.6
	固定資産税	純固定資産税	2,428,558	2,479,525,100	48,088	2,410,003,112	47,033	97.2	97.8	98.0	98.2
		交付金	40,531	40,531,200	5	40,531,200	5	100.0	100.0	100.0	100.0
		計	2,469,089	2,520,056,300	48,093	2,450,534,312	47,038	97.2	97.8	98.0	98.2
	軽自動車税		28,720	30,853,470	10,680	29,818,970	10,274	96.6	96.2	97.3	97.1
	市たばこ税		325,048	327,799,745	47	327,799,745	47	100.0	100.0	100.0	100.0
	特別土地保有税		23,145	23,145,800	3	23,145,800	3	100.0	100.0	0.0	0.0
	都市計画税		581,951	596,032,900	46,130	577,287,646	45,099	96.9	97.8	97.7	98.1
	小計		8,101,977	8,368,748,805	217,297	8,101,037,934	210,216	96.8	96.7	97.4	97.3
滞 納 繰 越 分	市民税	個人	85,451	301,476,759	7,949	518,998,889	1,587	17.2	20.0	21.9	25.6
		法人	6,671	28,144,690	163	3,758,000	38	13.4	23.3	11.1	29.0
		計	92,122	329,621,449	8,112	556,578,889	1,625	16.9	20.0	20.5	25.6
	固定資産税		17,968	66,783,542	1,587	27,579,178	546	41.3	34.4	41.1	33.0
	軽自動車税		385	1,447,081	625	514,700	192	35.6	30.7	35.4	32.1
	都市計画税		4,935	18,736,527	1,553	7,673,723	534	41.0	34.4	41.1	32.7
	小計		115,410	416,588,599	11,877	91,425,490	2,897	21.9	24.4	23.9	27.8
合計			8,217,387	8,785,337,404	229,174	8,192,463,424	213,113	93.3	93.0	94.5	94.2
延滞金			9,200	7,799,292	1,916	7,799,292	1,916	100.0	100.0	100.0	100.0

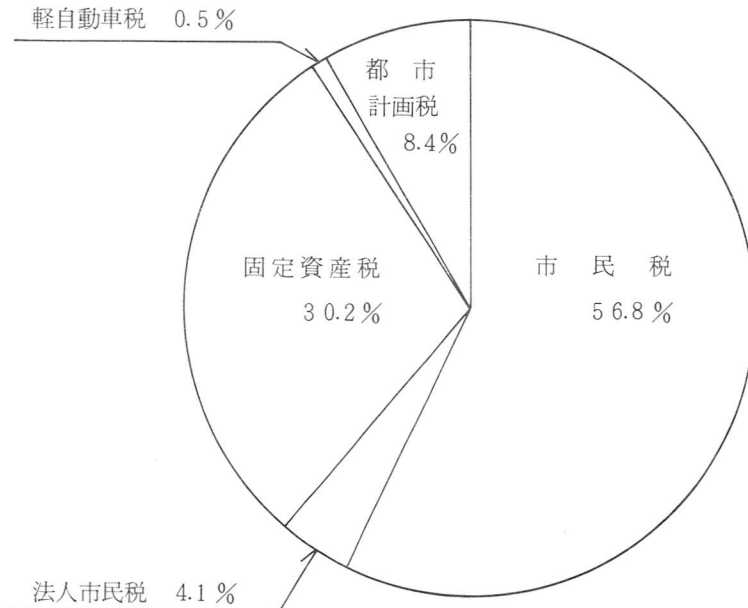
市税現年度収入額を100として

各税目の構成比表



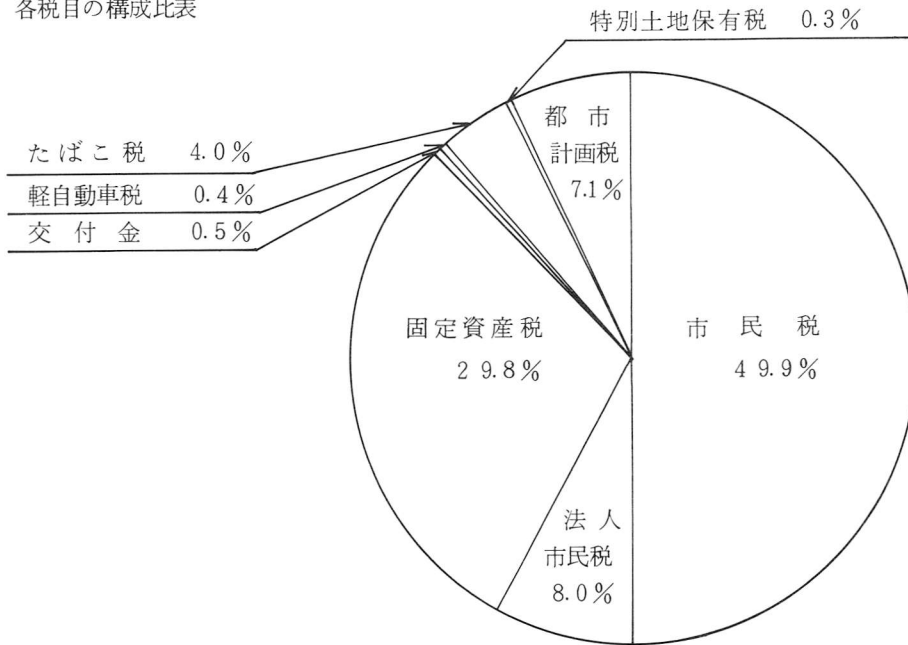
市税滞納繰越分収入額を100として

各税目の構成比表



市税総合計収入額を100として

各税目の構成比表



3 不納欠損処分状況

区 分	市民税		法人市民税		固定資産税		軽自動車税		都市計画税		合計	
	件数	税額	件数	税額	件数	税額	件数	税額	件数	税額	件数	税額
法第15条の7	127	9,489,781	2	80,000	30	700,532	1	1,000	26	198,568	186	10,469,881
法第18条	398	12,891,549	2	12,587,220	48	493,956	21	58,400	48	140,014	517	26,171,139
計	525	22,381,330	4	12,667,220	78	1,194,488	22	59,400	74	338,582	703	36,641,020

4 督促状発行状況

期別 税目	1 期	2 期	3 期	4 期	合 計
市 都 民 税 普 通 徴 収	2,836通	2,720通	3,494通	3,349通	12,399通
市 都 民 税 特 別 徴 収	205	0	0	0	205
法 人 市 民 税	40	0	0	0	40
固 定 資 産 税 都 市 計 画 税	2,242	1,803	1,565	1,497	7,107
軽 自 動 車 税	2,696	0	0	0	2,696
合 計	8,019	4,523	5,059	4,846	22,447

5 催告文書等発行状況

区分 税目	納税催告状	市税催告書	差押事前 通知書	公売予告 通知書	合 計
市 都 民 税 普 通 徴 収	3,619通	2,103通	2,770通	148通	8,640通
市 都 民 税 特 別 徴 収	0	8	11	0	19
法 人 市 民 税	0	13	24	0	37
固 定 資 産 税 都 市 計 画 税	1,515	551	697	17	2,780
軽 自 動 車 税	1,006	971	881	19	2,877
合 計	6,140	3,646	4,383	184	14,353

6 徴収猶予執行経過状況

徴収猶予額			納税済額（年度中）		未納額（年度末）	
月別	件数	税額	件数	税額	件数	税額
4	0件	0円	0件	0円	0件	0円
5	0	0	0	0	0	0
6	0	0	0	0	0	0
7	0	0	0	0	0	0
8	9	711,000	0	0	9	711,000
9	9	107,750	0	0	9	107,750
10	0	0	0	0	0	0
11	0	0	0	0	0	0
12	0	0	0	0	0	0
5年1	0	0	0	0	0	0
2	0	0	0	0	0	0
3	10	139,200	0	0	10	139,200
合計	28	957,950	0	0	28	957,950

7 市税納付誓約執行状況

納付誓約額			納税済額（年度中）		未納額（年度末）	
月別	件数	税額	件数	税額	件数	税額
4	81件	3,598,000円	34件	2,050,900円	47件	1,547,100円
5	75	3,176,200	38	1,970,700	37	1,205,500
6	183	4,142,030	106	1,474,240	77	2,667,790
7	93	5,265,200	24	1,846,700	69	3,418,500
8	70	6,125,500	28	3,631,200	42	2,494,300
9	78	13,224,900	38	1,986,000	40	11,238,900
10	67	5,264,500	6	648,500	61	4,616,000
11	89	6,077,200	27	1,245,440	62	4,831,760
12	103	4,557,100	9	724,400	94	3,832,700
5年1	92	17,067,120	20	1,344,500	72	15,722,620
2	130	11,881,400	10	1,436,600	120	10,444,800
3	101	6,081,400	6	433,800	95	5,647,600
合計	1,162	123,738,820	346	32,061,140	816	91,677,680

8 差 押 状 況

差押物件	3年度から 継続差押 A		Aのうち未納 B		4年度に差押 C		4年度に解除 D		4年度に公 売・換価 E		5年度へ継続 差押(A+C) -(D+E) F		Fのうち納入済 G		5年度へ継続差 押のうち未納 (F-G) H	
	件数	税 額	件数	税 額	件数	税 額	件数	税 額	件数	税 額	件数	税 額	件数	税 額	件数	税 額
動 産	0	円	0	円	0	円	0	円	0	円	0	円	0	円	0	円
不 動 産	211	10,331,810	178	8,544,297	26	1,857,200	18	792,160	0	0	219	11,396,850	17	1,258,013	202	10,138,837
電 話 加 入 権	671	29,061,060	472	21,134,942	513	26,602,390	238	6,936,130	0	0	946	48,727,320	233	9,890,578	713	38,836,742
債 権	4	215,000	0	0	26	1,145,214	7	408,393	23	951,821	0	0	0	0	0	0
合 計	886	39,607,870	650	29,679,239	565	29,604,804	263	8,136,683	23	951,821	1,165	60,124,170	250	11,148,591	915	48,975,579