

課 務 稅

係 務 庶
係 稅 民 市
係 稅 產 資
當 担 地 土
係 納 収

庶 務 係

1 軽自動車税

(1) 調 定 額 3 2,5 5 3,1 3 0 円

(2) 課税台数及び前年度比較増減

区 分		一 般 分			合衆国軍隊構成員等分		
		課税台数	前年度分 課税台数	差引増減	課税台数	前年度分 課税台数	差引増減
原 動 機 付 自 転 車	第 一 種 (5 0 cc以下)	3,611 台	3,737 台	△ 126 台	47 台	81 台	△ 34 台
	第二種(乙) (9 0 cc以下)	240	226	14	6	6	0
	第二種(甲) (125 cc以下)	196	178	18	5	7	△ 2
軽 自 動 車	軽 二 輪	989	971	18	28	40	△ 12
	軽 三 輪	2	2	0	0	0	0
	軽四輪乗用	1,267	1,039	228	23	23	0
	軽四輪貨物 (自家用)	3,170	3,192	△ 22	104	109	△ 5
	” (営業用)	108	92	16	0	0	0
小型 特殊 自動車	農 耕 用	6	7	△ 1	0	0	0
	そ の 他 用	63	64	△ 1	0	0	0
	” (電気自動車)	5	5	0	0	0	0
二輪の小型自動車		753	708	45	192	193	△ 1
合 計		10,410	10,221	189	405	459	△ 54

(3) 軽自動車税非課税及び減免台数

区 分	非 課 税	減 免
原 付 第 一 種	4 9 台	1 台
原 付 第 二 種 (乙)	9 0	
原 付 第 二 種 (甲)	1	
軽 二 輪 車		
軽 四 輪 (乗 用)		7
軽 四 輪 (貨 物)	2 3	9
小 型 特 殊 自 動 車	1	
二 輪 の 小 型 自 動 車	1 0	
計	1 7 4	1 7

2 市たばこ税

調 定 額 3 5 7, 4 4 5, 9 5 3 円

区 分		旧3級品の紙巻たば こを除く製造たばこ	旧3級品の紙巻たばこ	合 計
本 数	課税標準本数	178,980,568本	1,486,100本	180,466,668本
	返還控除本数	△ 691,818本	△ 5,800本	△ 697,618本
	差引本数	178,288,750本	1,480,300本	179,769,050本
税率	1,000本 に つ き	1,997円	948円	
税 額	課税標準本数 に係る税額	357,424,179円	1,408,818円	358,832,997円
	返還控除額	△ 1,381,549円	△ 5,495円	△ 1,387,044円
	差引納税額	356,042,630円	1,403,323円	357,445,953円

3 窓口における受付事務件数

(単位：件)

項目			月												計	構成比 (%)
			4	5	6	7	8	9	10	11	12	6年 1	2	3		
課税証明	市都民税	課税	241	261	612	296	243	203	250	261	229	257	231	396	3,480	27.4
		非課税	142	80	292	140	109	211	123	109	108	95	75	93	1,577	12.4
	固定資産税		1		3	1	1		2	2					10	0.1
納税証明	市都民税		41	65	50	49	23	41	64	56	29	37	40	78	573	4.5
	固定資産税		14	16	31	7	5	14	12	14	3	12	10	20	158	1.2
	法人市民税		14	6	10	11	6	22	11	17	11	12	19	4	143	1.1
	軽自動車税		1					3	1	2	2		1		10	0.1
	“(車検用)”		69	39	29	24	27	46	44	39	41	41	40	57	496	3.9
評価証明	土地		207	100	109	144	81	110	154	75	93	74	109	116	1,372	10.8
	家屋		134	90	76	82	82	53	67	56	58	49	68	136	951	7.5
その他の証明	公課		27	34	25	19	18	31	27	40	17	20	32	21	311	2.4
	車庫		109	104	130	143	90	121	107	124	98	97	89	146	1,358	10.7
	住宅用家屋		27	22	27	24	38	58	24	15	18	22	12	36	323	2.5
	その他		48	16	9	12	10	6	9	6	9	4	7	10	146	1.2
閲覧等		129	166	67	80	59	50	72	45	98	166	658	218	1,808	14.2	
標識弁償			2		1		1		1			1		6	0.0	
計		1,203	1,002	1,467	1,035	792	971	965	862	816	886	1,392	1,331	12,722	100.0	

※ 電話予約による税証明書の交付件数：なし

市 民 税 係

1 市民税の課税状況

(1) 納税義務者

ア 個人分	29,527人	
普通徴収	12,704人	43.0%
特別徴収	16,823人	57.0%
イ 法人分	1,326社	
1号法人	6社	
2号法人	0社	
3号法人	99社	
4号法人	52社	
5号法人	167社	
6号法人	1,002社	

(2) 調定額（現年度）

ア 個人分

4,066,929千円

普通徴収

1,550,313千円

納税義務者1人当たり

122,033円

特別徴収

2,516,616千円

（内退職分 21,553千円）

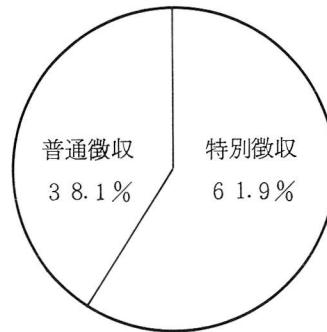
納税義務者1人当たり

149,594円

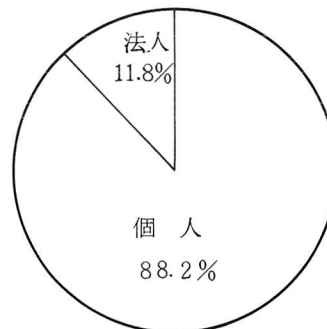
イ 法人分

544,239千円

普通徴収と特別徴収との調定額の比率



個人分と法人分との調定額の比率



(3) 所得の状況

5. 7. 1現在

区 分	給与所得者	営業所得者	農業所得者	その他の 事業所得者	その他の 所得者	譲渡所得者 分離課税者
総所得金額	83,126,815 ^{千円}	4,754,452 ^{千円}	7,293 ^{千円}	1,897,856 ^{千円}	5,488,291 ^{千円}	772,874 ^{千円}
所得割額	3,155,424 ^{千円}	184,866 ^{千円}	168 ^{千円}	85,854 ^{千円}	296,451 ^{千円}	67,225 ^{千円}
納税義務者数	22,771 ^人	1,392 ^人	3 ^人	533 ^人	1,355 ^人	122 ^人
1人当たりの 所得額	3,651 ^{千円}	3,416 ^{千円}	2,431 ^{千円}	3,561 ^{千円}	4,050 ^{千円}	6,335 ^{千円}
1人当たりの 所得割額	138,572 ^円	132,806 ^円	56,000 ^円	161,077 ^円	218,783 ^円	551,025 ^円

(市町村税の課税状況等の調べによる)

(4) 控除額の状況

5. 7. 1現在

種 別	人 数	控 除 額
雑 損	4 人	2,502 千円
医 療 費	1,501	316,758
社 会 保 険 料	24,458	8,523,355
小規模企業共済等掛金	428	145,678
生 命 保 険 料	21,500	834,397
損 害 保 険 料	10,624	36,702
寄 附 金	0	0
障 害 者	573	161,900
老 年 者	1,020	489,600
寡 婦 (夫)	483	127,580
勤 労 学 生	1	260
配 偶 者	8,213	2,552,230
配 偶 者 特 別	7,803	2,212,740
扶 養	8,902	5,202,980
同 居 特 障	176	37,590
基 礎	26,176	8,114,560
税 額 控 除	配 当	216
	外 国 税 額	0

(市町村税の課税状況等の調べによる)

(5) 扶養控除人員別納税義務者数

5. 7. 1現在

扶養控除人員	0人	1人	2人	3人	4人	5人以上
納税義務者	14,700人	4,183人	3,257人	2,979人	898人	159人

(市町村税の課税状況等の調べによる)

(6) 非課税者の状況

5. 7. 1現在

区分	無所得	生活保護	障害者	未成年者	老年者	寡婦・夫	妻につき	均等割
普通徴収	2,859人	140人	85人	73人	853人	162人	850人	510人
特別徴収	333	0	20	212	72	56	287	139
合計	3,192	140	105	285	925	218	1,137	649
備考 (適用条件)	所得がないこと。	1月1日現在、生活保護受給者であること。	合計所得金額が125万円以下であること。				合計所得金額が、34万円以下であること。	合計所得金額が、34万円にその家族数を乗じた金額(その者が家族を有する場合は、13万円を加算)以下であること。

資産税係・土地担当

1 固定資産評価審査委員会

(1) 委員

職名	氏名	住所	任期
委員長	堀田晴二	福生市本町142	2.10.1～5.9.30 5.10.1～8.9.30
委員長職務代理	石川泰一	福生市大字熊川48	2.10.1～5.9.30 5.10.1～8.9.30
委員	森田展州	福生市大字熊川769	3.10.1～6.9.30

(2) 審査回数 1回

(3) 審査案件 なし

2 特別土地保有税審議会

(1) 委員

職名	氏名	住所	任期
会長	堀田晴二	福生市本町142	4.5.23～6.5.22
会長職務代理	遠藤洋一	福生市武蔵野台1-3-7 サンハイツF-4	4.5.23～6.5.22
委員	野澤久人	福生市加美平2-15-1	4.10.1～6.5.22

(2) 審議回数 1回

(3) 審議案件 2件

3 固定資産税納税義務者数及び課税標準額

5. 4. 1現在

区分	免税点未満のもの		免税点以上のもの		合計	
	納税義務者数	課税標準額	納税義務者数	課税標準額	納税義務者数	課税標準額
土地	134 ^人	84,023 ^{千円}	7,397 ^人	87,953,540 ^{千円}	7,531 ^人	88,037,563 ^{千円}
家屋	569	53,325	10,183	87,336,521	10,752	87,389,846
償却資産	386	204,605	521	22,307,646	907	22,512,251
計	1,089	341,953	18,101	197,597,707	19,190	197,939,660

(固定資産概要調書から抜粋)

4 土地（免税点以上のもの）

5. 4. 1現在

地目	地積	評価額	筆数
田	1,635 m ²	76,084千円	3筆
畑	300,790	9,176,019	705
宅地	3,449,537	158,574,634	18,256
山林	38,642	246,613	132
雑種地	187,606	4,398,445	1,017
計	3,978,210	172,471,795	20,113

（固定資産概要調書から抜粋）

5 家屋（免税点以上のもの）

5. 4. 1現在

区分	棟数	床面積	評価額
木造	11,235棟	913,877 m ²	28,149,618千円
非木造	2,822	967,685	59,186,903
計	14,057	1,881,562	87,336,521

（固定資産概要調書から抜粋）

6 償却資産（免税点以上のもの）

5. 4. 1現在

種類	評価額
構築物	3,182,135千円
機械及び装置	6,995,655
車両及び運搬具	34,166
工具、器具及び備品	4,607,854
自治大臣配分のもの	9,386,709
都知事配分のもの	285,964
計	24,492,483

（固定資産概要調書から抜粋）

7 生産緑地

地 積	納税義務者数	筆 数	固定資産税 課税標準額	都市計画税 課税標準額
8 3,5 3 1 m ²	5 1人	1 1 4 筆	3 5,9 6 9 千円	3 5,9 5 1 千円

8 国有資産等所在市町村交付金

件 数	算 定 標 準 額	金 額
5 件	4,3 4 8,6 2 3 千円	6 0,8 8 0 千円

9 国有提供施設等所在市町村助成交付金

(1) 資産価格

区 分	4 年 度	5 年 度	増 減 率
資産価格総額	1 3 2,8 3 2,9 1 1 千円	1 3 3,2 1 9,7 6 9 千円	0. 3 %

(2) 交付金額

区 分	4 年 度	5 年 度	増 減 率
助 成 交 付 金	1,0 5 1,5 6 8 千円	1,0 5 2,0 6 8 千円	0. 0 %
調 整 交 付 金	1 7 7,2 9 8	1 8 0,5 8 7	1. 9
計	1,2 2 8,8 6 6	1,2 3 2,6 5 5	0. 3

10 固定資産課税台帳縦覧者数

(縦覧期間5. 3. 1 ~ 5. 3. 22)

区 分	土 地	家 屋	償 却 資 産	計
縦 覧 者 数	7 4人	7 0人	2 人	1 4 6人

(実縦覧者数 7 1人)

11 都市計画税(免税点以上のもの)

5. 4. 1現在

区 分	納 税 義 務 者 数	評 価 額
土 地	7,3 9 6 人	1 7 1,7 9 4,6 1 9 千円
家 屋	1 0,1 8 3	8 7,3 3 6,5 2 1
計	1 7,5 7 9	2 5 9,1 3 1,1 4 0

(固定資産概要調書から抜粋)

12 特別土地保有税

(1) 保有分

区分	筆数	地積	件数	課税標準額	税額
課税	2筆	2,709.41㎡	2件	1,798,125千円	22,923千円
免除	5	1,261.16	2	476,329	0

(2) 取得分

区分	筆数	地積	件数	課税標準額	徴収猶予
徴収猶予	2筆	1,990.00㎡	1件	595,085千円	14,419千円

13 固定資産税・都市計画税課税資産（土地・家屋）明細書

固定資産税・都市計画税課税資産（土地・家屋）明細書の発送を行った。

本年度は評価替えの年のため発送は、平成6年4月1日に実施した。

発送件数 12,515通

収 納 係

1 市税収入実績総括表

6. 5. 31現在

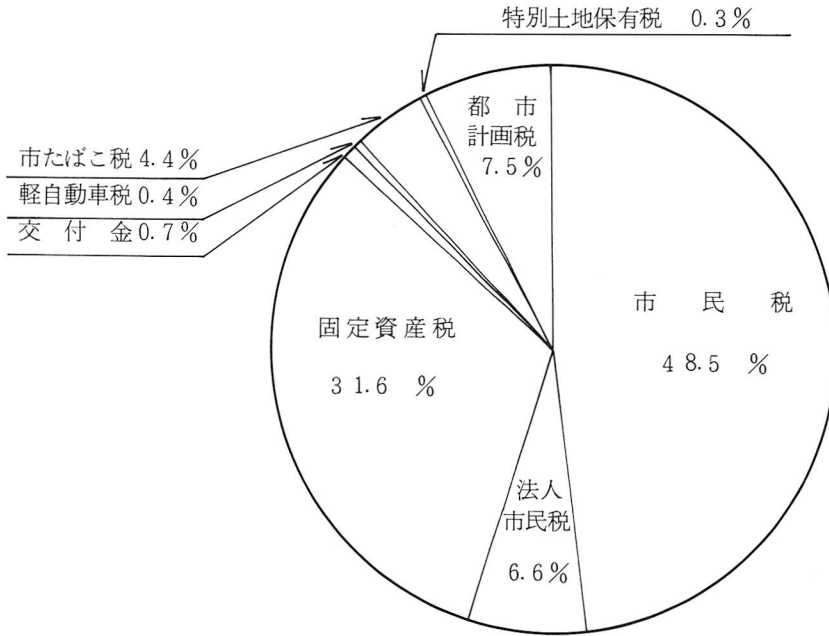
区 分	現 年 度 分		滞 納 繰 越 分		計		
	件 数	税 額	件 数	税 額	件 数	税 額	
調 定 額	222,706 ^件	8,345,347,988 ^円	15,269 ^件	555,130,394 ^円	237,975 ^件	8,900,478,382 ^円	
収 入 済 額	215,140	8,070,128,413	2,851	82,167,717	217,991	8,152,296,130	
不 納 欠 損 額	39	1,227,018	1,017	28,997,315	1,056	30,224,333	
未 収 入 額	7,527	273,992,557	11,401	443,965,362	18,928	717,957,919	
収 入 率	本 年 度	96.6%	96.7%	18.7%	14.8%	91.6%	91.6%
	前 年 度	96.7	96.8	24.4	21.9	93.0	93.3

2 市税徴収実績調書

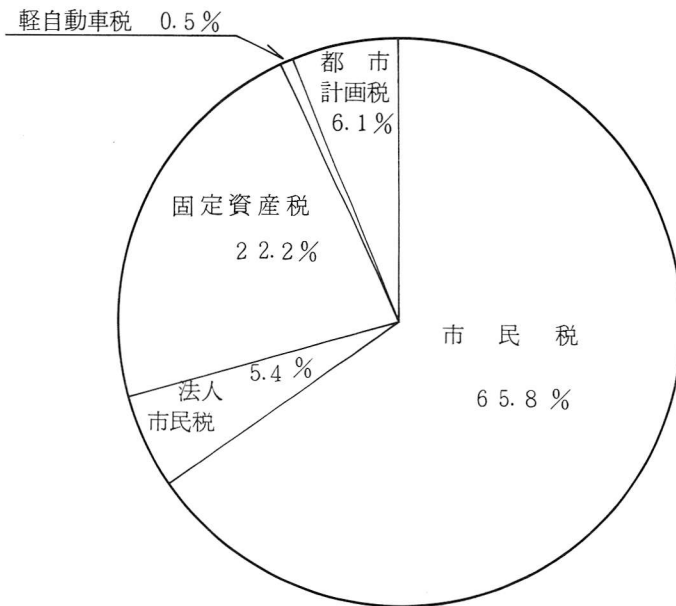
6. 5. 31 現在

税	区 分		現 計 予 算 額 (千円)	調 定 済 額		収 入 済 額		調定に対する収入歩合			
				税 額 (円)	件 数	税 額 (円)	件 数	本 年 度		前 年 度	
								税 額 %	件 数 %	税 額 %	件 数 %
現 年 課 税 分	市民税	普通徴収		1,550,313,290	43,167	1,430,357,096	39,387	92.3	91.2	91.6	91.8
		特別徴収		2,516,616,315	69,799	2,482,059,094	69,042	98.6	98.9	99.3	98.5
		小 計	3,891,896	4,066,929,605	112,966	3,912,416,190	108,429	96.2	96.0	95.9	95.9
		法人市民税	510,840	544,239,500	2,028	531,834,200	1,935	97.7	95.0	99.2	95.6
		計	4,402,736	4,611,169,105	114,994	4,444,250,390	110,364	96.4	96.0	96.3	95.9
	固定 資産税	純固定資産税	2,560,423	2,634,347,400	49,485	2,547,676,273	48,195	96.7	97.4	97.2	97.8
		交付金	60,880	60,880,600	5	60,880,600	5	100.0	100.0	100.0	100.0
		計	2,621,303	2,695,228,000	49,490	2,608,556,873	48,200	96.8	97.4	97.2	97.8
	軽自動車税		30,742	32,553,130	10,815	31,469,869	10,413	96.7	96.3	96.6	96.2
	市たばこ税		342,010	357,445,953	44	357,445,953	44	100.0	100.0	100.0	100.0
	特別土地保有税		22,923	22,923,400	2	22,923,400	2	100.0	100.0	100.0	100.0
	都市計画税		607,319	626,028,400	47,361	605,481,928	46,117	96.7	97.4	96.9	97.8
	小 計		8,027,033	8,345,347,988	222,706	8,070,128,413	215,140	96.7	96.6	96.8	96.7
滞 納 繰 越 分	市民税	個 人	51,897	399,125,103	10,265	540,637,776	1,547	13.5	15.1	17.2	20.0
		法 人	2,454	17,113,470	209	4,462,890	29	26.1	13.9	13.4	23.3
		計	54,351	416,238,573	10,474	58,526,666	1,576	14.1	15.0	16.9	20.0
固定資産税		31,744	107,531,864	2,010	18,217,054	548	16.9	27.3	41.3	34.4	
軽自動車税		576	1,890,481	813	432,900	186	22.9	22.9	35.6	30.7	
都市計画税		8,699	29,469,476	1,972	4,991,097	541	16.9	27.4	41.0	34.4	
小 計		95,370	555,130,394	15,269	82,167,717	2,851	14.8	18.7	21.9	24.4	
合 計			8,122,403	8,900,478,382	237,975	8,152,296,130	217,991	91.6	91.6	93.3	93.0
延 滞 金			9,200	9,257,506	2,062	9,257,506	2,062	100.0	100.0	100.0	100.0

市税現年度収入額を100として
各税目の構成比表

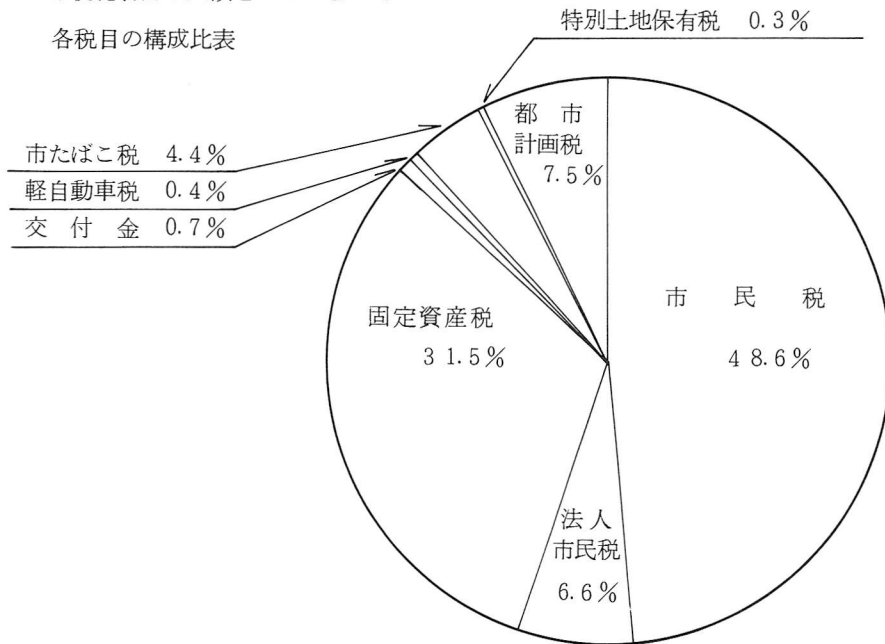


市税滞納繰越分収入額を100として
各税目の構成比表



市税総合計収入額を100として

各税目の構成比表



3 不納欠損処分状況

区分	市民税		法人市民税		固定資産税		軽自動車税		都市計画税		合計	
	件数	税額	件数	税額	件数	税額	件数	税額	件数	税額	件数	税額
法第15条の7	168	3,485,339	4	1,025,900	52	3,649,679	13	44,600	50	994,221	287	9,199,739
法第18条	546	16,699,444	4	2,985,700	98	1,002,360	27	63,700	94	273,390	769	21,024,594
計	714	20,184,783	8	4,011,600	150	4,652,039	40	108,300	144	1,267,611	1,056	30,224,333

4 督促状発行状況

期別 税目	1 期	2 期	3 期	4 期	合 計
市 都 民 税 普 通 徴 収	2,815 ^通	2,872 ^通	3,484 ^通	3,294 ^通	12,465 ^通
市 都 民 税 特 別 徴 収	225	0	0	0	225
法 人 市 民 税	46	0	0	0	46
固 定 資 産 税 都 市 計 画 税	2,318	2,158	1,516	1,650	7,642
軽 自 動 車 税	1,650	0	0	0	1,650
合 計	7,054	5,030	5,000	4,944	22,028

5 催告文書等発行状況

区分 税目	納税催告状	市税催告書	差押事前 通知書	公売予告 通知書	合 計
市 都 民 税 普 通 徴 収	3,752 ^通	1,939 ^通	1,833 ^通	93 ^通	7,617 ^通
市 都 民 税 特 別 徴 収	0	16	10	0	26
法 人 市 民 税	0	0	0	0	0
固 定 資 産 税 都 市 計 画 税	1,921	654	785	11	3,371
軽 自 動 車 税	738	927	632	16	2,313
合 計	6,411	3,536	3,260	120	13,327

6 徴収猶予執行経過状況

徴 収 猶 予 額			納税済額（年度中）		未納額（年度末）	
月 別	件 数	税 額	件 数	税 額	件 数	税 額
4	0件	0円	0件	0円	0件	0円
5	0	0	0	0	0	0
6	1	46,700	1	46,700	0	0
7	0	0	0	0	0	0
8	0	0	0	0	0	0
9	0	0	0	0	0	0
10	0	0	0	0	0	0
11	2	51,390	0	0	2	51,390
12	1	114,800	0	0	1	114,800
6年1	0	0	0	0	0	0
2	0	0	0	0	0	0
3	2	107,500	0	0	2	107,500
合 計	6	320,390	1	46,700	5	273,690

7 市税納付誓約執行状況

納 付 誓 約 額			納税済額（年度中）		未納額（年度末）	
月 別	件 数	税 額	件 数	税 額	件 数	税 額
4	100件	7,219,800円	71件	5,442,900円	29件	1,776,900円
5	105	6,370,600	31	2,341,636	74	4,028,964
6	186	26,495,600	81	13,248,860	105	13,246,740
7	151	11,001,500	71	5,795,800	80	5,205,700
8	141	9,072,400	20	1,759,600	121	7,312,800
9	71	12,630,100	7	3,178,200	64	9,451,900
10	103	4,278,500	23	1,075,600	80	3,202,900
11	112	25,525,300	14	1,230,600	98	24,294,700
12	88	5,397,600	12	1,016,900	76	4,380,700
6年1	81	4,880,500	12	1,270,700	69	3,609,800
2	166	8,725,800	9	681,800	157	8,044,000
3	126	7,129,800	5	258,800	121	6,871,000
合 計	1,430	128,727,500	356	37,301,396	1,074	91,426,104

8 差 押 状 況

差押物件	4年度から 継続差押 A		Aのうち未納 B		5年度に差押 C		5年度に解除 D		5年度に 公売・換価 E		6年度へ継続 差押(A+C) -(D+E)F		Fのうち納入済 G		6年度へ継続差 押のうち未納 (F-G) H	
	件数	税 額	件数	税 額	件数	税 額	件数	税 額	件数	税 額	件数	税 額	件数	税 額	件数	税 額
動 産	0	0	0	0	0	0	0	0	0	0	0	0	0	0	0	0
不 動 産	193	9,539,650	176	8,281,637	0	0	0	0	1	2,751,600	192	6,788,050	17	1,258,013	175	5,530,037
電 話 加 入 権	941	48,640,020	708	38,749,442	111	3,882,465	196	6,753,890	0	0	856	45,768,595	241	10,993,788	615	34,774,807
債 権	0	0	0	0	8	178,900	3	53,021	5	125,879	0	0	0	0	0	0
合 計	1,134	58,179,670	884	47,031,079	119	4,061,365	199	6,806,911	6	2,877,479	1,048	52,556,645	258	12,251,801	790	40,304,844

9 不動産公売

本年度は、本市として初の不動産（家屋）の公売を実施し、換価した。

(1) 建物、土地、訴訟の概要及び経緯

建 物（公売対象物件）	土 地	訴 訟
62. 7. 23 A社旧建物所有権取得 （旧建物取壊し）	62. 7. 23 A社所有権 取得	
63. 12 建物新築着工、A社か らB社に発注		
元. 3 A社事実上の倒産		
元. 3. 23 B社仮差押を原因にA 社名義で登記 *所有権保存 A社 *仮差押 B社	元. 4. 30 D社（土地 抵当権者） 差押 競売開始決定	
元. 5. 9 D社差押（競売開始決定） → 2. 6. 6 取消し	↓	
元. 6. 27 *差押 福生市		
元. 7. 24 *参加差押 大蔵省		
2. 10. 25 B社差押（強制競売開 始決定） ↓ 3.11.29 取消し	3. 3. 13 競売執行 競落人B社（所有権取 得） 法定地上権成立	3. 10. 29 建物所有権移 転登記等請求事件 （原告B社） → 4. 2. 4 決着
5. 2. 10 公売不成立	4.12. 1 所有権移転 C氏売買により取得	5. 2. 15 建物収去土地 明渡請求事件 （原告C氏） → 5. 7. 14 決着
5. 2. 17 再公売中止		
5. 7. 30 *公売 福生市		

(2) 配 当

換価代金 1 4, 0 0 0, 0 0 0 円

配 当 順 位	配 当 金 額
1 福 生 市（滞納処分費）	3 7 3, 8 9 0 円
2 福 生 市（差 押 分）	4, 6 7 6, 7 0 0
3 東京国税局（参加差押分）	8, 9 4 9, 4 1 0