

課 務 稅

係 務 庶
係 稅 民 市
係 稅 產 資
當 担 地 土
係 納 収

庶 務 係

1 軽自動車税

(1) 調 定 額 32,151,120 円

(2) 課税台数及び前年度比較増減

区 分		一 般 分			合衆国軍隊構成員等分		
		課税台数	前年度分 課税台数	差引 増減	課税台数	前年度分 課税台数	差引 増減
原 動 機 付 自 転 車	第 一 種 (50cc 以下)	3,363	3,611	△248	37	47	△10
	第 二 種 (乙) (90cc 以下)	239	240	△1	5	6	△1
	第 二 種 (甲) (125cc 以下)	194	196	△2	3	5	△2
	ミ ニ カ ー	1	0	1	0	0	0
軽 自 動 車	軽 二 輪	1,001	989	12	42	28	14
	軽 三 輪	2	2	0	0	0	0
	軽 四 輪 乗 用	1,314	1,267	47	25	23	2
	軽 四 輪 貨 物 (自 家 用)	3,023	3,170	△147	99	104	△5
	(営 業 用)	107	108	△1	0	0	0
小 型 特 殊 自 動 車	農 耕 用	6	6	0	0	0	0
	そ の 他 用	63	63	0	0	0	0
	(電 気 自 動 車)	5	5	0	0	0	0
二 輪 の 小 型 自 動 車		772	753	19	170	192	△22
合 計		10,090	10,410	△320	381	405	△24

(3) 軽自動車税非課税及び減免台数

区 分	非 課 税	減 免
原 付 第 一 種	4 8 台	1 台
原 付 第 二 種 (乙)	9 1	
原 付 第 二 種 (甲)	1	
軽 二 輪 車		
軽 四 輪 (乗 用)		9
軽 四 輪 (貨 物)	2 5	8
小 型 特 殊 自 動 車	1	
二 輪 の 小 型 自 動 車	1 1	
計	1 7 7	1 8

2 市たばこ税

調 定 額 385,746,291 円

区 分		旧3級品の紙巻たば こを除く製造たばこ	旧3級品の紙巻たばこ	合 計
本 数	課 税 標 準 本 数	193,231,748 本	1,427,420 本	194,659,168 本
	返 還 控 除 本 数	△743,544 本	△6,160 本	△749,704 本
	差 引 本 数	192,488,204 本	1,421,260 本	193,909,464 本
税 率	1,000 本につき	1,997 円	948 円	
税 額	課税標準本数に係る 税 額	385,883,764 円	1,353,189 円	387,236,953 円
	返 還 控 除 額	△1,484,826 円	△5,836 円	△1,490,662 円
	差 引 納 税 額	384,398,938 円	1,347,353 円	385,746,291 円

3 窓口における受付事務件数

(単位：件)

項 目			月										7年 1	2	3	計	構成比 (%)
			4	5	6	7	8	9	10	11	12						
課税証明	市都民税	課 税	237	329	690	379	410	355	316	282	261	299	304	266	4,128	29.8	
		非 課 税	121	98	324	202	168	231	217	214	122	116	124	125	2,062	14.9	
	固 定 資 産 税				1							1	2		4	0.0	
納税証明	市 都 民 税		36	46	44	36	31	39	30	30	30	56	36	66	480	3.5	
	固 定 資 産 税		6	11	8	4	8	19	13	7	6	33	13	9	137	1.0	
	法 人 市 民 税		6	2	9	3	8	8	11	8	27	115	22	3	222	1.6	
	軽 自 動 車 税			1			1		2	3	1	1	2	1	12	0.1	
	〃 (車検用)		77	24	50	33	33	38	48	42	42	47	39	61	534	3.9	
評価証明	土 地		141	110	89	79	95	99	94	109	113	89	111	121	1,250	9.0	
	家 屋		104	79	90	49	60	72	60	81	70	55	65	72	857	6.2	
その他の証明	公 課		22	29	15	19	17	20	27	33	47	18	23	39	309	2.2	
	車 庫		90	97	127	125	83	109	101	108	83	67	85	135	1,210	8.8	
	住 宅 用 家 屋		30	21	25	29	26	13	22	25	28	17	16	54	306	2.2	
	そ の 他		22	14	13	11	9	4	4	19	9	7	5	7	124	0.9	
関 覧 等			280	238	45	277	88	72	40	77	122	167	420	369	2,195	15.9	
標 識 弁 償				1	2	1									4	0.0	
計			1,172	1,100	1,531	1,248	1,037	1,079	985	1,038	961	1,088	1,267	1,328	13,834	100.0	

*電話予約による税証明書の交付件数：なし

市 民 税 係

1 市民税の課税状況

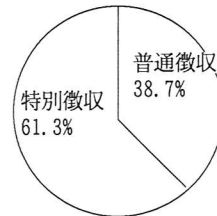
(1) 納税義務者

ア 個人分	29,629 人	
普通徴収	12,845 人	43.4 %
特別徴収	16,784 人	56.6 %
イ 法人分	1,303 社	
1号法人	3 社	
2号法人	1 社	
3号法人	63 社	
4号法人	7 社	
5号法人	29 社	
6号法人	16 社	
7号法人	156 社	
8号法人	4 社	
9号法人	1,024 社	

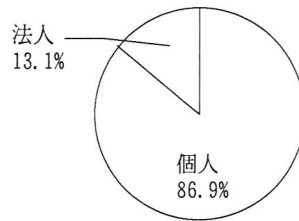
(2) 調定額（現年度）

ア 個人分	3,462,293 千円
普通徴収	1,340,260 千円
納税義務者1人当たり	104,340 円
特別徴収	2,122,033 千円
(内退職分 22,143 千円)	
納税義務者1人当たり	126,432 円
イ 法人分	522,842 千円

普通徴収と特別徴収との調定額の比率



個人分と法人分との調定額の比率



(3) 特別減税額の状況

普通徴収	234,056 千円	所得割納税義務者1人当たり 18,221 円
特別徴収	471,832 千円	所得割納税義務者1人当たり 28,112 円

(4) 所得の状況

6. 7. 1現在

区 分	給与所得者	営業所得者	農業所得者	その他の事業所得者	その他の所得者	譲渡所得者 分離課税者
総所得金額	千円 84,800,209	千円 3,913,254	千円 8,163	千円 1,839,248	千円 6,025,983	千円 4,006,570
所得割額	千円 3,223,891	千円 133,330	千円 155	千円 83,646	千円 326,609	千円 231,928
納税義務者数	人 23,098	人 1,276	人 3	人 504	人 1,462	人 125
1人当たりの 所得額	千円 3,671	千円 3,067	千円 2,721	千円 3,649	千円 4,122	千円 32,053
1人当たりの 所得割額	円 139,574	円 104,490	円 51,667	円 165,964	円 223,399	円 1,855,424

(市町村税の課税状況等の調べによる。)

(5) 控除額の状況

6. 7. 1現在

種 別	人 数	控 除 額
雑 損	9 人	5,188 千円
医 療 費	1,461	311,232
社 会 保 険 料	24,633	9,842,296
小規模企業共済等掛金	408	145,932
生 命 保 険 料	21,927	876,105
損 害 保 険 料	11,032	39,494
寄 附 金	0	0
障 害 者	573	162,060
老 年 者	1,124	539,520
寡 婦 (夫)	467	131,700
勤 労 学 生	3	780
配 偶 者	8,275	2,571,950
配 偶 者 特 別	7,856	2,211,420
扶 養	8,773	5,224,340
同 居 特 障	173	36,960
基 礎	26,468	8,205,080
税 額 控 除	配 当	172
	外 国 税 額	2

(市町村税の課税状況等の調べによる。)

(6) 扶養控除人員別納税義務者数

6. 7. 1現在

扶養控除人員	0 人	1 人	2 人	3 人	4 人	5人以上
納税義務者	15,011人	4,276人	3,207人	2,936人	872人	166人

(市町村税の課税状況等の調べによる。)

(7) 非課税者の状況

6. 7. 1現在

区 分	無所得	生活保護	障 害 者	未成年者	老 年 者	寡婦・夫	妻につき	均 等 割
普通徴収	2,851人	123人	80人	97人	989人	158人	809人	747人
特別徴収	341	0	15	170	79	50	273	168
合 計	3,192	123	95	267	1,068	208	1,082	915
備 考 (適用条件)	所得がないこと。	1月1日現在、生活保護受給者であること。	合計所得金額が、125万円以下であること。				合計所得金額が、34万円以下であること。	合計所得金額が、34万円にその家族数を乗じた金額(その者が家族を有する場合は、18万円を加算)以下であること。

資産税係・土地担当

1 固定資産評価審査委員会

(1) 委員

職名	氏名	住所	任期
委員長	堀田 晴 二	福生市本町142	5.10.1～8.9.30
委員長職務代理	石川 泰 一	福生市大字熊川48	5.10.1～8.9.30
委員	森田 展 州	福生市大字熊川769	3.10.1～6.9.30 6.10.1～9.9.30

(2) 審査回数 4回

(3) 審査案件 1件

2 特別土地保有税審議会

(1) 委員

職名	氏名	住所	任期
会長	堀田 晴 二	福生市本町142	4.5.23～6.5.22 6.5.23～8.5.22
会長職務代理	遠藤 洋 一	福生市武蔵野台1-3-7ツハイF-4	4.5.23～6.5.22 6.5.23～8.5.22
委員	野澤 久 人	福生市加美平2-15-1	4.10.1～6.5.22 6.5.23～8.5.22

(2) 審議回数 1回

(3) 審議案件 5件

3 固定資産税納税義務者数及び課税標準額

6.5.1現在

区分	免税点未満のもの		免税点以上のもの		合計	
	納税義務者数	課税標準額	納税義務者数	課税標準額	納税義務者数	課税標準額
土地	113人	247,013千円	7,535人	97,126,948千円	7,648人	97,373,961千円
家屋	563	52,254	10,471	88,632,933	11,034	88,685,187
償却資産	400	213,585	510	21,919,656	910	22,133,241
計	1,076	512,852	18,516	207,679,537	19,592	208,192,389

(固定資産概要調査書から抜粋)

4 土地（免税点以上のもの）

6. 5. 1 現在

地目	地積	評価額	筆数
田	1,635 ^{m²}	312,363 ^{千円}	3 ^筆
畑	272,812	37,653,767	636
宅地	3,460,084	787,050,254	18,459
山林	39,322	1,518,924	148
雑種地	165,119	17,166,182	935
計	3,938,972	843,701,490	20,181

(固定資産概要調書から抜粋)

5 家屋（免税点以上のもの）

6. 5. 1 現在

区分	棟数	床面積	評価額
木造	11,091 ^棟	916,396 ^{m²}	28,688,054 ^{千円}
非木造	2,925	1,004,714	59,944,879
計	14,016	1,921,110	88,632,933

(固定資産概要調書から抜粋)

6 償却資産（免税点以上のもの）

6. 5. 1 現在

種類	評価額
構築物	3,034,102 ^{千円}
機械及び装置	6,679,118
車両及び運搬具	29,612
工具、器具及び備品	4,274,006
自治大臣配分のもの	9,463,542
都知事配分のもの	227,908
計	23,708,288

(固定資産概要調書から抜粋)

7 生産緑地

地 積	納税義務者数	筆 数	固定資産税課税標準額	都市計画税課税標準額
83,528 m ²	50 人	113 筆	13,567 千円	13,567 千円

8 国有資産等所在市町村交付金

件 数	算定標準額	金 額
5 件	4,923,603 千円	68,930 千円

9 国有提供施設等所在市町村助成交付金

(1) 資産価格

区 分	5 年度	6 年度	増減率
資産価格総額	133,219,769 千円	139,918,377 千円	5.0 %

(2) 交付金額

区 分	5 年度	6 年度	増減率
助 成 交 付 金	1,052,068 千円	1,051,063 千円	△0.1 %
調 整 交 付 金	180,587	182,537	1.1
計	1,232,655	1,233,600	0.1

10 固定資産課税台帳縦覧者数

(縦覧期間 6.4.1~6.4.20)

区 分	土 地	家 屋	償却資産	計
縦 覧 者 数	61 人	57 人	3 人	121 人

(実縦覧者数63人)

11 都市計画税（免税点以上のもの）

6. 5. 1 現在

区 分	納 税 義 務 者 数	評 価 額
土 地	7,534 人	839,528,267 千円
家 屋	10,471	88,632,933
計	18,005	928,161,200

(固定資産概要調書から抜粋)

12 特別土地保有税

(1) 保有分

区分	筆数	地積	件数	課税標準額	税額
課税	7筆	3,951.55 m ²	4件	2,971,266千円	36,867千円
免除	9	2,262.43	3	1,341,464	0
徴収猶予	4	2,231.21	1	661,154	7,759

(2) 取得分

区分	筆数	地積	件数	課税標準額	徴収猶予
徴収猶予	13筆	5,952.78 m ²	3件	2,705,057千円	50,107千円

13 固定資産税・都市計画税課税資産（土地・家屋）明細書

固定資産税・都市計画税課税資産（土地・家屋）明細書の発送を行った。

本年度は税制改正のため、発送は平成7年4月1日に実施した。

発送件数 12,946通

収 納 係

1 市税収入実績総括表

7. 5. 31現在

区 分		現 年 度 分		滞 納 繰 越 分		計	
		件 数	税 額	件 数	税 額	件 数	税 額
調 定 額		件 213,551	円 7,969,595,771	件 18,850	円 715,507,045	件 232,401	円 8,685,102,816
収 入 済 額		205,654	7,709,614,347	3,540	112,505,980	209,194	7,822,120,327
不 納 欠 損 額		20	302,390	1,216	31,553,053	1,236	31,855,443
未 収 入 額		7,877	259,679,034	14,094	571,448,012	21,971	831,127,046
収 入 率	本 年 度	% 96.3	% 96.7	% 18.8	% 15.7	% 90.0	% 90.1
	前 年 度	96.6	96.7	18.7	14.8	91.6	91.6

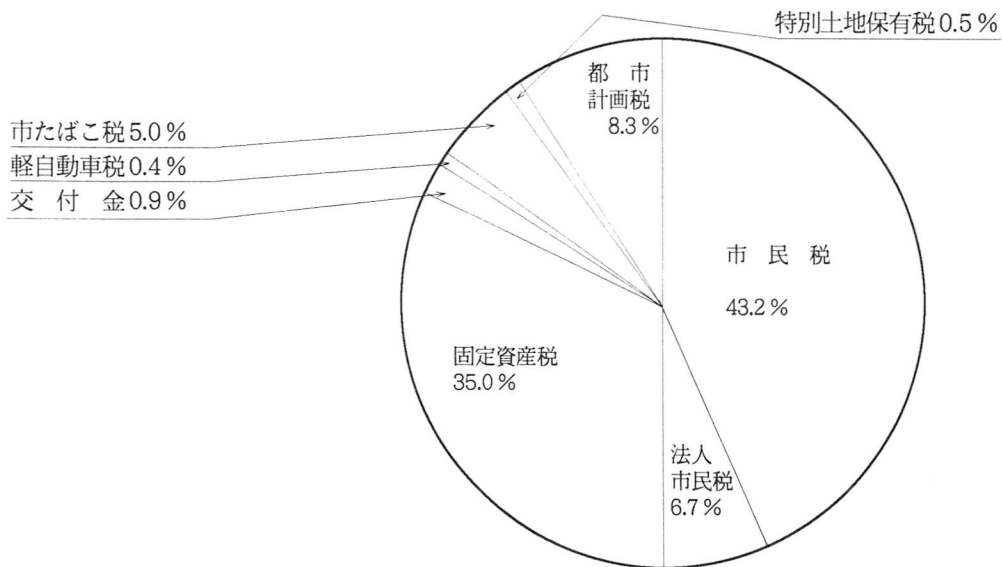
2 市税徴収実績調書

7. 5. 31現在

税 目		区 分	現計予算額 (千円)	調 定 済 額		収 入 済 額		調定に対する収入歩合			
								本 年 度		前 年 度	
				税額(円)	件数	税額(円)	件数	税額%	件数%	税額%	件数%
現 年 課 税 分	市 民 税	普 通 徴 収	1,176,942	1,340,260,100	43,655	1,222,436,562	39,850	91.2	91.3	92.3	91.2
		特 別 徴 収	2,072,292	2,122,033,660	57,939	2,107,219,795	57,107	99.3	98.6	98.6	98.9
		小 計	3,249,234	3,462,293,760	101,594	3,329,656,357	96,957	96.2	95.4	96.2	96.0
		法 人 市 民 税	459,756	522,842,400	1,979	515,489,800	1,874	98.6	94.7	97.7	95.0
		計	3,708,990	3,985,136,160	103,573	3,845,146,157	98,831	96.5	95.4	96.4	96.0
	固 定 資 産 税	純固定資産税	2,644,681	2,798,122,800	50,755	2,703,689,402	49,317	96.6	97.2	96.7	97.4
		交 付 金	68,930	68,930,200	5	68,930,200	5	100.0	100.0	100.0	100.0
		計	2,713,611	2,867,053,000	50,760	2,772,619,602	49,322	96.7	97.2	96.8	97.4
		軽 自 動 車 税	30,717	32,151,120	10,471	31,165,250	10,127	96.9	96.7	96.7	96.3
		市 た ば こ 税	391,940	385,746,291	47	385,746,291	47	100.0	100.0	100.0	100.0
		特 別 土 地 保 有 税	36,867	36,867,500	6	36,867,500	6	100.0	100.0	100.0	100.0
		都 市 計 画 税	640,558	662,641,700	48,694	638,069,547	47,321	96.3	97.2	96.7	97.4
		小 計	7,522,683	7,969,595,771	213,551	7,709,614,347	205,654	96.7	96.3	96.7	96.6
滞 納 繰 越 分	市 民 税	個 人	63,108	477,844,685	12,489	69,757,906	2,043	14.6	16.4	13.5	15.1
		法 人	1,339	20,429,080	263	7,101,400	51	34.8	19.4	26.1	13.9
		計	64,447	498,273,765	12,752	76,859,306	2,094	15.4	16.4	14.1	15.0
		固 定 資 産 税	26,349	171,116,898	2,598	27,941,030	607	16.3	23.4	16.9	27.3
		軽 自 動 車 税	587	2,362,142	973	602,800	254	25.5	26.1	22.9	22.9
		都 市 計 画 税	7,229	43,754,240	2,527	7,102,844	585	16.2	23.1	16.9	27.4
		小 計	98,612	715,507,045	18,850	112,505,980	3,540	15.7	18.8	14.8	18.7
合 計			7,621,295	8,685,102,816	232,401	7,822,120,327	209,194	90.1	90.0	91.6	91.6
延 滞 金			9,200	5,910,866	1,700	5,910,866	1,700	100.0	100.0	100.0	100.0

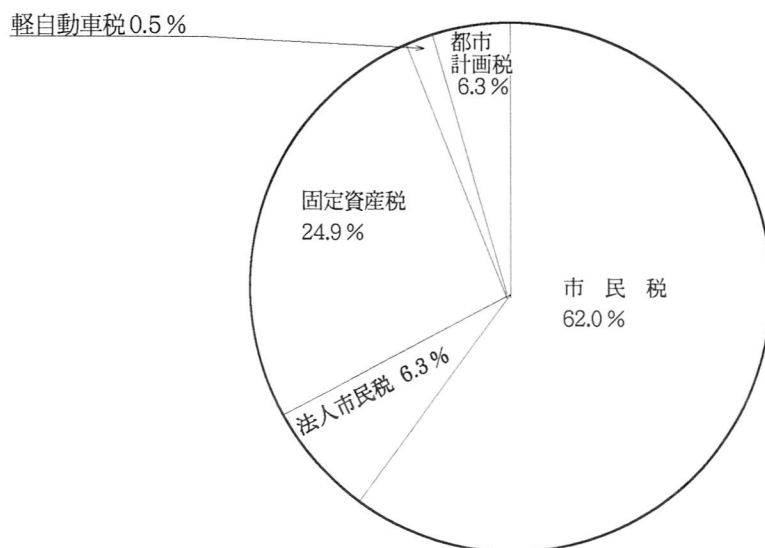
市税現年度収入額を100として

各税目の構成比表



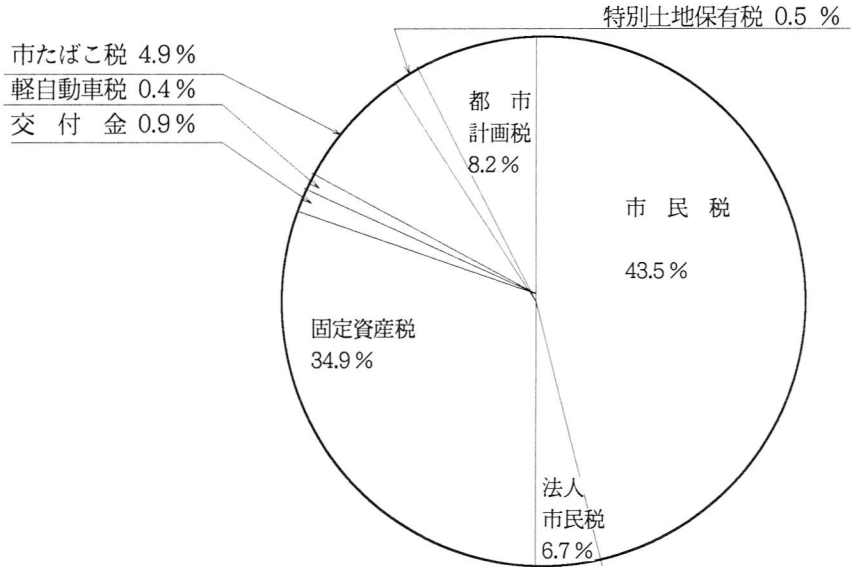
市税滞納繰越分収入額を100として

各税目の構成比表



市税総合計収入額を100として

各税目の構成比表



3 不納欠損処分状況

区分	市民税		法人市民税		固定資産税		軽自動車税		都市計画税		合計	
	件数	税額	件数	税額	件数	税額	件数	税額	件数	税額	件数	税額
法第15条の7	211	4,327,121	1	55,000	51	687,241	21	29,600	51	179,259	335	5,278,221
法第18条	692	23,683,352	8	1,133,400	84	1,334,183	33	81,600	84	344,687	901	26,577,222
計	903	28,010,473	9	1,188,400	135	2,021,424	54	111,200	135	523,946	1,236	31,855,443

4 督促状発行状況

期 別 税 目	1 期	2 期	3 期	4 期	合 計
市都民税普通徴収	2,722 ^通	2,827 ^通	3,304 ^通	3,176 ^通	12,029 ^通
市都民税特別徴収	616	-	-	-	616
法人市民税	120	-	-	-	120
固定資産税 都市計画税	1,871	2,281	1,448	1,537	7,137
軽自動車税	2,601	-	-	-	2,601
合 計	7,930	5,108	4,752	4,713	22,503

5 催告文書等発行状況

区 分 税 目	納税催告状	市税催告書	差押事前 通知書	公売予告 通知書	合 計
市都民税普通徴収	3,715 ^通	2,424 ^通	2,470 ^通	26 ^通	8,635 ^通
市都民税特別徴収	0	17	10	0	27
法人市民税	0	3	13	0	16
固定資産税 都市計画税	1,622	817	1,007	2	3,448
軽自動車税	1,173	987	798	2	2,960
合 計	6,510	4,248	4,298	30	15,086

6 徴収猶予執行経過状況

月別	徴収猶予額		納税済額(年度中)		未納額(年度末)	
	件数	税額	件数	税額	件数	税額
4	16件	975,000円	0件	0円	16件	975,000円
5	0	0	0	0	0	0
6	4	60,200	0	0	4	60,200
7	3	33,000	0	0	3	33,000
8	4	260,700	0	0	4	260,700
9	0	0	0	0	0	0
10	3	18,000	0	0	3	18,000
11	0	0	0	0	0	0
12	0	0	0	0	0	0
7年1	0	0	0	0	0	0
2	3	3,707,100	0	0	3	3,707,100
3	15	1,404,900	0	0	15	1,404,900
合計	48	6,458,900	0	0	48	6,458,900

7 市税納付誓約執行状況

月別	納付誓約額		納税済額(年度中)		未納額(年度末)	
	件数	税額	件数	税額	件数	税額
4	67件	4,579,600円	40件	2,968,700円	27件	1,610,900円
5	108	19,641,500	58	8,485,789	50	11,155,711
6	105	5,350,000	38	2,133,200	67	3,216,800
7	123	10,079,000	44	4,267,000	79	5,812,000
8	117	9,077,400	46	3,182,000	71	5,895,400
9	87	4,539,285	28	1,043,900	59	3,495,385
10	143	13,503,000	40	1,310,100	103	12,192,900
11	128	5,098,222	20	956,300	108	4,141,922
12	227	12,004,900	22	3,088,900	205	8,916,000
7年1	46	3,015,500	7	816,489	39	2,199,011
2	27	1,577,600	6	199,000	21	1,378,600
3	138	5,572,900	7	575,700	131	4,997,200
合計	1,316	94,038,907	356	29,027,078	960	65,011,829

8 差 押 状 況

差押物件	5年度から 継続差押 A		Aのうち 未納のもの B		6年度に差押 C		6年度に解除 D		6年度に 公売・換価 E		7年度へ継続差押 (A+C)-(D+E) F		Fのうち納入済 のもの G		7年度へ継続差押 のうち未納(F-G) H	
	件数	税 額	件数	税 額	件数	税 額	件数	税 額	件数	税 額	件数	税 額	件数	税 額	件数	税 額
動 産	0	0	0	0	0	0	0	0	0	0	0	0	0	0	0	0
不 動 産	218	8,645,250	201	7,387,237	0	0	9	1,043,430	0	0	209	7,601,820	14	1,193,013	195	6,408,807
電話加入権	856	45,768,595	615	34,774,807	68	2,338,000	230	10,317,336	0	87,374	694	37,701,885	192	6,782,090	502	30,919,795
債 権	0	0	0	0	8	112,500	0	0	8	112,500	0	0	0	0	0	0
合 計	1,074	54,413,845	816	42,162,044	76	2,450,500	239	11,360,766	8	199,874	903	45,303,705	206	7,975,103	697	37,328,602