

稅 務 課

庶 務 係
市 民 稅 係
土 地 資 產 稅 係
家 屋 資 產 稅 係
收 納 係

庶 務 係

1 軽自動車税

(1) 調 定 額 33,137,750 円

(2) 課税台数及び前年度比較増減

区 分 車 種		一 般 分			合 衆 国 軍 隊 構 成 員 等 分		
		課税台数	前年度分 課税台数	差引 増減	課税台数	前年度分 課税台数	差引 増減
原 動 機 付 自 転 車	第 一 種 (50cc 以下)	3,245	3,363	△118	24	37	△13
	第 二 種 (乙) (90cc 以下)	241	239	2	3	5	△2
	第 二 種 (甲) (125cc 以下)	185	194	△9	3	3	
	ミ ニ カ ー	2	1	1			
軽 自 動 車	軽 二 輪	953	1,001	△48	33	42	△9
	軽 三 輪	2	2				
	軽 四 輪 乗 用	1,557	1,314	243	19	25	△6
	軽 四 輪 貨 物 (自家用)	2,929	3,023	△94	79	99	△20
	“ (営業用)	122	107	15			
小 型 特 殊 自 動 車	農 耕 用	7	6	1			
	そ の 他 用	63	63				
	“ (電気自動車)	5	5				
二輪の小型自動車		750	772	△22	150	170	△20
合 計		10,061	10,090	△29	311	381	△70

(3) 軽自動車税非課税及び減免台数

車種 \ 区分	非課税	減免
原付第一種	48台	1台
原付第二種(乙)	92	
原付第二種(甲)	1	
軽二輪車	1	
軽四輪(乗用)		9
軽四輪(貨物)	24	12
小型特殊自動車	1	
二輪の小型自動車	12	
合計	179	22

2 市たばこ税

調定額 361,209,584円

区分		旧3級品の紙巻たばこを除く製造たばこ	旧3級品の紙巻たばこ	合計
本数	課税標準本数	180,999,527本	1,314,840本	182,314,367本
	返還控除本数	△744,904本	△5,660本	△750,564本
	差引本数	180,254,623本	1,309,180本	181,563,803本
税率	1,000本につき	1,997円	948円	
税額	課税標準本数に係る税	361,456,035円	1,246,464円	362,702,499円
	返還控除額	△1,487,556円	△5,359円	△1,492,915円
	差引納税額	359,968,479円	1,241,105円	361,209,584円

3 窓口における受付事務件数

(単位：件)

項目		月										8年 1	2	3	合計	構成比 (%)
		4	5	6	7	8	9	10	11	12						
課税証明	市都民税	課税	266	358	804	368	442	337	321	411	228	287	368	318	4,508	31.5
		非課税	201	122	322	183	194	246	238	395	238	336	178	174	2,827	19.7
	固定資産税	1											1		2	0.0
納税証明	市都民税	24	20	25	19	35	36	25	26	24	19	29	40	322	2.3	
	固定資産税	4	5	7	7	13	10	4	2	7	19	35	18	131	0.9	
	法人市民税	4	10	5	8	5	12	3	8	8	10	16	4	93	0.7	
	軽自動車税	3				3	2		1		4	2	3	18	0.1	
	“(車検用)”	64	35	33	22	50	38	44	50	44	45	47	69	541	3.8	
評価証明	土地	143	114	164	93	142	104	105	106	78	86	85	86	1,306	9.1	
	家屋	77	91	56	73	69	57	77	61	58	59	76	82	836	5.8	
その他の証明	公課	33	39	36	19	42	33	39	40	24	13	53	46	417	2.9	
	車庫	82	65	87	102	62	104	87	80	75	70	93	111	1,018	7.1	
	住宅用家屋	18	44	29	29	38	30	26	28	45	23	25	32	367	2.6	
	その他	10	9	23	14	11	21	11	8	12	6	5	15	145	1.0	
閲覧等	201	94	203	74	85	122	89	53	80	206	416	159	1,782	12.4		
標識弁償			2	1	1	1	1				1		1	8	0.1	
合計		1,131	1,006	1,796	1,012	1,192	1,153	1,070	1,269	921	1,184	1,429	1,158	14,321	100.0	

*電話予約による税証明書の交付件数：なし

市 民 税 係

1 市民税の課税状況

(1) 納税義務者

ア 個人分	29,354 人	
普通徴収	12,705 人	43.3 %
特別徴収	16,649 人	56.7 %
イ 法人分	1,327 社	
1号法人	4 社	
2号法人	1 社	
3号法人	80 社	
4号法人	8 社	
5号法人	34 社	
6号法人	16 社	
7号法人	151 社	
8号法人	4 社	
9号法人	1,029 社	

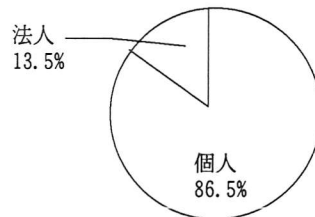
(2) 調定額（現年度）

ア 個人分	3,570,120 千円
普通徴収	1,365,564 千円
納税義務者1人当たり	107,482 円
特別徴収	2,204,556 千円
	(内退職分 22,820 千円)
納税義務者1人当たり	132,413 円
イ 法人分	555,373 千円

普通徴収と特別徴収との調定額の比率



個人分と法人分との調定額の比率



(3) 特別減税額の状況

普通徴収	79,264 千円	所得割納税義務者1人当たり 6,859 円
特別徴収	163,891 千円	所得割納税義務者1人当たり 10,492 円

(4) 所得の状況

7. 7. 1現在

区 分	給与所得者	営業所得者	農業所得者	その他の事業所得者	その他の所得者	譲渡所得者 分離課税者
総所得金額	千円 84,986,988	千円 3,950,848	千円 4,073	千円 1,846,931	千円 6,134,766	千円 5,101,988
所得割額	千円 2,890,784	千円 120,407	千円 63	千円 77,822	千円 303,500	千円 258,579
納税義務者数	人 22,884	人 1,262	人 2	人 508	人 1,528	人 146
1人当たりの 所得額	千円 3,714	千円 3,131	千円 2,037	千円 3,636	千円 4,015	千円 34,945
1人当たりの 所得割額	円 126,323	円 95,410	円 31,500	円 153,193	円 198,626	円 1,771,089

(市町村税の課税状況等の調べによる。)

(5) 控除額の状況

7. 7. 1現在

種 別	人 数	控 除 額
雑 損	3 人	4,077 千円
医 療 費	1,391	306,323
社 会 保 険 料	24,413	9,948,886
小規模企業共済等掛金	434	155,136
生 命 保 険 料	21,886	899,616
損 害 保 険 料	11,176	40,607
寄 附 金	1	4,900
障 害 者	601	170,260
老 年 者	1,224	587,520
寡 婦 (夫)	462	130,280
勤 労 学 生	0	0
配 偶 者	8,201	2,714,080
配 偶 者 特 別	7,822	2,325,350
扶 養	8,658	5,465,990
同 居 特 障	187	39,900
基 礎	26,330	8,688,900
税 額 控 除	配 当	169
	外 国 税 額	0

(市町村税の課税状況等の調べによる。)

(6) 扶養控除人員別納税義務者数

7. 7. 1現在

扶養控除人員	0 人	1 人	2 人	3 人	4 人	5人以上
納税義務者	14,977人	4,324人	3,099人	2,878人	884人	168人

(市町村税の課税状況等の調べによる。)

(7) 非課税者の状況

7. 1 1. 1現在

区 分	生活保護	障 害 者	未成年者	老 年 者	寡婦・夫	妻につき	均 等 割	計	
普通徴収	169人	118人	324人	1,693人	223人	179人	3,916人	6,622人	
特別徴収	0	13	148	68	59	33	556	877人	
合 計	169	131	472	1,761	282	212	4,472	7,499人	
備 考 (適用条件)	1月1日現在、生活保護受給者であること。	合計所得金額が、125万円以下であること。				合計所得金額が、34万円以下であること。	合計所得金額が、34万円にその家族数を乗じた金額(その者が家族を有する場合は、18万円を加算)以下であること。		

土 地 資 産 税 係

1 特別土地保有税審議会

(1) 委 員

職 名	氏 名	住 所	任 期
会 長	堀 田 晴 二	福生市本町142	6.5.23～8.5.22
会長職務代理	遠 藤 洋 一	福生市武蔵野台1-3-7サハイツF-4	6.5.23～8.5.22
委 員	野 澤 久 人	福生市加美平2-15-1	6.5.23～8.5.22

(2) 審議回数 0 回

(3) 審議案件 0 件

2 固定資産税納税義務者数及び課税標準額

7.5.1現在

区分	免税点未満のもの		免税点以上のもの		合 計	
	納税義務者数	課 税 標 準 額	納税義務者数	課 税 標 準 額	納税義務者数	課 税 標 準 額
土地	105人	12,465千円	7,690人	103,773,776千円	7,795人	103,786,241千円

(固定資産概要調書から抜粋)

3 土地地目別内訳 (免税点以上のもの)

7.5.1現在

地 目	地 積	評 価 額	筆 数
田	1,635 m ²	312,363千円	3 筆
畑	256,799	34,250,809	615
宅 地	3,475,286	789,054,093	18,731
山 林	36,732	1,296,432	140
雑 種 地	162,338	16,724,103	943
合 計	3,932,790	841,637,800	20,432

(固定資産概要調書から抜粋)

4 生産緑地

地 積	納税義務者数	筆 数	固定資産税課税標準額	都市計画税課税標準額
82,739 m ²	46 人	113 筆	8,258 千円	8,258 千円

5 国有提供施設等所在市町村助成交付金

(1) 資産価格

区 分	6 年度	7 年度	増減率
資産価格総額	139,918,377 千円	139,470,922 千円	△0.3 %

(2) 交付金額

区 分	6 年度	7 年度	増減率
助 成 交 付 金	1,051,063 千円	1,060,520 千円	0.9 %
調 整 交 付 金	182,537	198,764	8.9
合 計	1,233,600	1,259,284	2.1

6 固定資産課税台帳縦覧者数

(縦覧期間 7.4.5~7.4.24)

土 地	1 5 人
-----	-------

7 都市計画税（免税点以上のもの）

7. 5. 1 現在

区分	納 税 義 務 者 数	評 価 額
土地	7,689 人	837,464,578 千円

(固定資産概要調書から抜粋)

8 特別土地保有税

保 有 分

区 分	筆 数	地 積	件 数	課税標準額	税 額
課 税	2 筆	367.46 m ²	1 件	153,610千円	1,855 千円
徴収猶予	9	606.16	1	138,849	1,746

家 屋 資 産 税 係

1 固定資産評価審査委員会

(1) 委 員

職 名	氏 名	住 所	任 期
委 員 長	堀 田 晴 二	福生市本町142	5.10.1～8.9.30
委員長職務代理	石 川 泰 一	福生市大字熊川48	5.10.1～8.9.30
委 員	森 田 展 州	福生市大字熊川769	6.10.1～9.9.30

(2) 審査回数 0 回

(3) 審査案件 0 件

2 固定資産税納税義務者数及び課税標準額

7. 5. 1 現在

区 分	免税点未満のもの		免税点以上のもの		合 計	
	納税義務者数	課 税 標 準 額	納税義務者数	課 税 標 準 額	納税義務者数	課 税 標 準 額
家 屋	526人	48,840千円	10,672人	93,313,793千円	11,198人	93,362,633千円
償却資産	398	204,737	498	21,878,795	896	22,083,532
合 計	924	253,577	11,170	115,192,588	12,094	115,446,165

(固定資産概要調書から抜粋)

3 家屋構造別内訳 (免税点以上のもの)

7. 5. 1 現在

構 造	棟 数	床 面 積	評 価 額
木 造	11,044 棟	922,760 m ²	30,415,216 千円
非 木 造	3,010	1,033,839	62,898,577
合 計	14,054	1,956,599	93,313,793

(固定資産概要調書から抜粋)

4 償却資産種類別内訳（免税点以上のもの）

7. 5. 1 現在

種 類	評 価 額
構 築 物	2,848,654 千円
機 械 及 び 装 置	5,705,895
車 両 及 び 運 搬 具	26,200
工 具 、 器 具 及 び 備 品	4,619,764
自 治 大 臣 配 分 の も の	9,189,041
都 知 事 配 分 の も の	184,142
合 計	22,573,696

（固定資産概要調書から抜粋）

5 国有資産等所在市町村交付金

件 数	算 定 標 準 額	金 額
6 件	5,921,730 千円	82,903 千円

6 固定資産課税台帳縦覧者数

（縦覧期間 7.4.5～7.4.24）

家 屋	償 却 資 産	合 計
14 人	0 人	14 人

7 都市計画税（免税点以上のもの）

7. 5. 1 現在

区 分	納 税 義 務 者 数	評 価 額
家 屋	10,672人	93,313,793千円

（固定資産概要調書から抜粋）

8 家屋評価件数

(単位：件)

区 分	新 築 家 屋	増 築 家 屋	合 計
木 造	244	51	295
非 木 造	90	10	100
合 計	334	61	395

9 登記済通知書の課税台帳記載件数

(単位：件)

土 地 関 係	家 屋 関 係	合 計
1,472	1,394	2,866

収 納 係

1 市税収入実績総括表

8. 5. 31現在

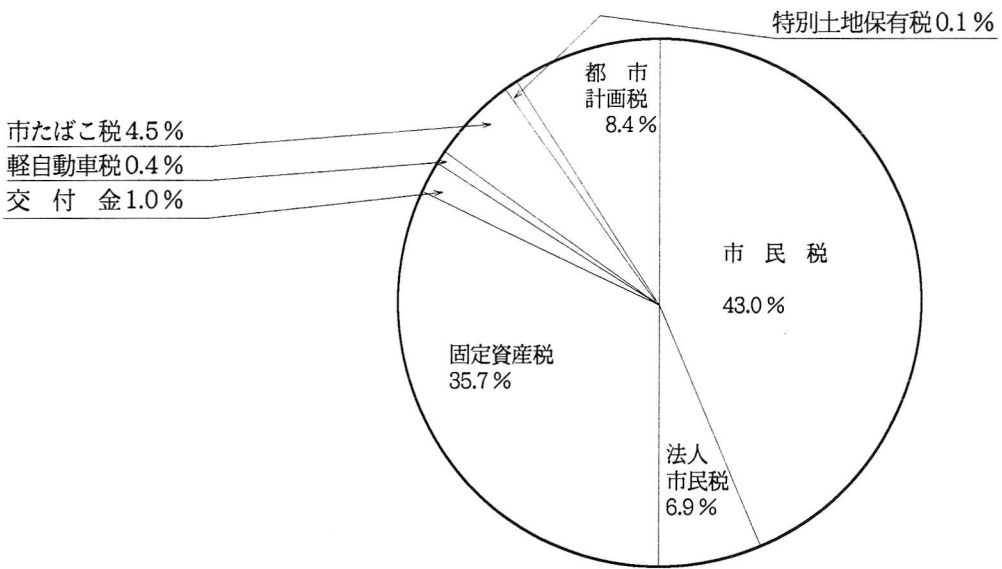
区 分		現年課税分		滞納繰越分		合 計	
		件 数	税 額	件 数	税 額	件 数	税 額
調 定 額		件 221,156	円 8,258,562,279	件 21,890	円 820,434,679	件 243,046	円 9,078,996,958
収 入 済 額		213,366	8,032,353,449	4,535	161,134,508	217,901	8,193,487,957
不 納 欠 損 額		35	979,246	1,629	44,072,064	1,664	45,051,310
未 収 入 額		7,755	225,229,584	15,726	615,228,107	23,481	840,457,691
収 入 率	本 年 度	% 96.5	% 97.3	% 20.7	% 19.6	% 89.7	% 90.2
	前 年 度	96.3	96.7	18.8	15.7	90.0	90.1

2 市税徴収実績調書

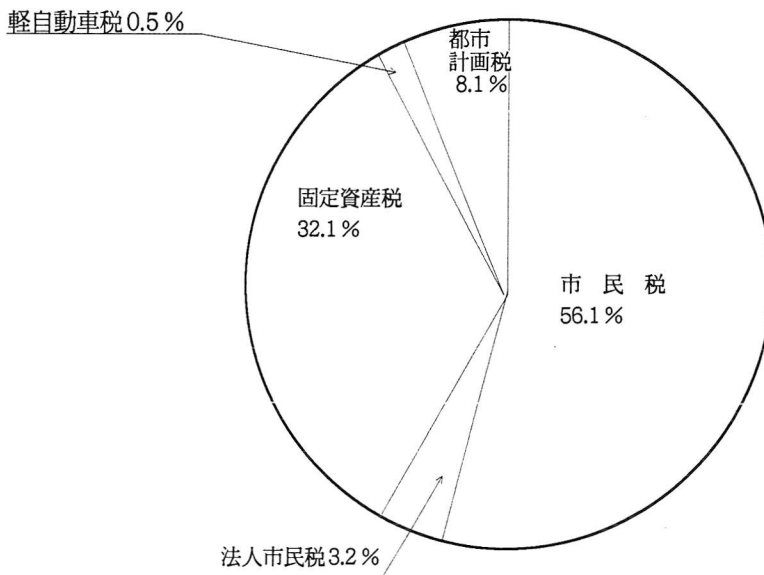
8. 5. 31現在

区 分 税 目			現計予算額 (千円)	調 定 額		収 入 済 額		調定に対する収入歩合			
								本 年 度		前 年 度	
				税額(円)	件数	税額(円)	件数	税額%	件数%	税額%	件数%
現 年 課 税 分	市 民 税	普通徴収	1,250,653	1,365,564,000	43,242	1,259,832,393	39,471	92.3	91.3	91.2	91.3
		特別徴収	2,150,535	2,204,556,045	64,134	2,195,438,406	63,384	99.6	98.8	99.3	98.6
		小 計	3,401,188	3,570,120,045	107,376	3,455,270,799	102,855	96.8	95.8	96.2	95.4
		法人市民税	526,137	555,372,900	1,952	551,304,000	1,869	99.3	95.7	98.6	94.7
		小 計	3,927,325	4,125,492,945	109,328	4,006,574,799	104,724	97.1	95.8	96.5	95.4
	固定資産税	純固定資産税	2,868,818	2,954,293,500	51,781	2,870,107,782	50,370	97.2	97.3	96.6	97.2
		交 付 金	82,903	82,903,900	6	82,903,900	6	100.0	100.0	100.0	100.0
		小 計	2,951,721	3,037,197,400	51,787	2,953,011,682	50,376	97.2	97.3	96.7	97.2
	軽自動車税		31,942	33,137,750	10,372	31,962,050	9,979	96.5	96.2	96.9	96.7
	市たばこ税		361,417	361,209,584	44	361,209,584	44	100.0	100.0	100.0	100.0
	特別土地保有税		1,855	1,855,400	1	1,855,400	1	100.0	100.0	100.0	100.0
	都市計画税		678,049	699,669,200	49,624	677,739,934	48,242	96.9	97.2	96.3	97.2
	小 計		7,952,309	8,258,562,279	221,156	8,032,353,449	213,366	97.3	96.5	96.7	96.3
滞 納 繰 越 分	市 民 税	個 人	72,156	504,489,542	14,089	90,322,515	2,602	17.9	18.5	14.6	16.4
		法 人	2,962	17,052,480	305	5,137,900	49	30.1	16.1	34.8	19.4
		小 計	75,118	521,542,022	14,394	95,460,415	2,651	18.3	18.4	15.4	16.4
	固定資産税		33,945	235,587,842	3,294	51,793,086	833	22.0	25.3	16.3	23.4
	軽自動車税		861	2,605,212	996	742,400	240	28.5	24.1	25.5	26.1
	都市計画税		8,650	60,699,603	3,206	13,138,607	811	21.6	25.3	16.2	23.1
	小 計		118,574	820,434,679	21,890	161,134,508	4,535	19.6	20.7	15.7	18.8
合 計			8,070,883	9,078,996,958	243,046	8,193,487,957	217,901	90.2	89.7	90.1	90.0
延 滞 金			9,200	8,165,722	1,813	8,165,722	1,813	100.0	100.0	100.0	100.0

市税現年課税分収入額を100として
各税目の構成比表

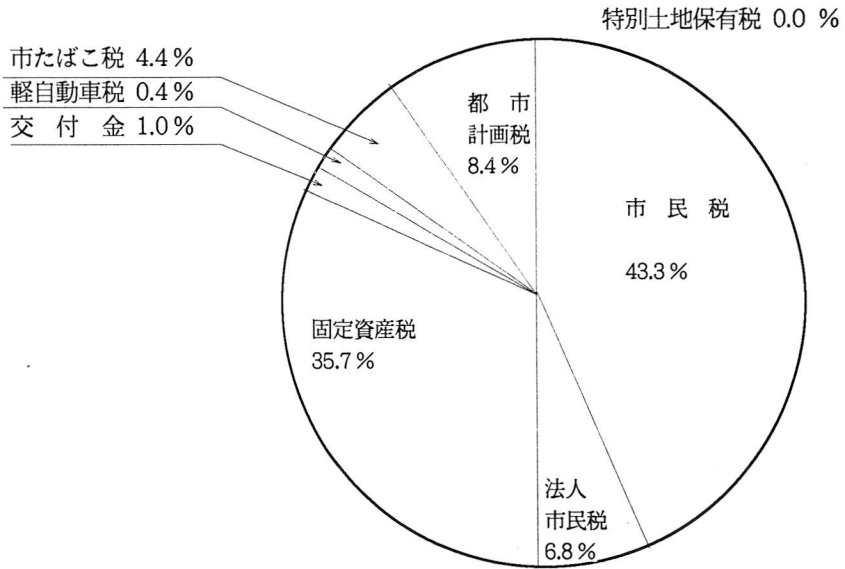


市税滞納繰越分収入額を100として
各税目の構成比表



市税総合計収入額を100として

各税目の構成比表



3 不納欠損処分状況

区分	市民税		法人市民税		固定資産税		軽自動車税		都市計画税		合計		
	件数	税額	件数	税額	件数	税額	件数	税額	件数	税額	件数	税額	
法第15条の7	現年	3	112,946			16	684,995			16	181,305	35	979,246
	滞繰	189	5,643,010	6	295,800	107	2,258,929	4	16,000	107	591,311	413	8,805,050
	小計	192	5,755,956	6	295,800	123	2,943,924	4	16,000	123	772,616	448	9,784,296
法第18条	現年												
	滞繰	953	31,572,824	21	1,360,300	88	1,722,098	66	161,000	88	450,792	1,216	35,267,014
	小計	953	31,572,824	21	1,360,300	88	1,722,098	66	161,000	88	450,792	1,216	35,267,014
合計	1,145	37,328,780	27	1,656,100	211	4,666,022	70	177,000	211	1,223,408	1,664	45,051,310	

4 督促状発行状況

(単位：通)

税目	期別				
	1期	2期	3期	4期	合計
市普通徴収	2,729	2,659	3,199	2,902	11,489
市特別徴収	1,175				1,175
法人市民税	49				49
固定資産税 都市計画税	1,833	1,932	1,502	1,597	6,864
軽自動車税	2,684				2,684
合計	8,470	4,591	4,701	4,499	22,261

5 催告文書等発行状況

(単位：通)

税目	区分				合計
	納税催告状	市税催告書	差押事前 通知書	公売予告 通知書	
市普通徴収	3,718	3,565	3,948	19	11,250
市特別徴収		172	90		262
法人市民税	1	66	36		103
固定資産税 都市計画税	1,623	1,053	801	2	3,479
軽自動車税	1,231	1,163	981	2	3,377
合計	6,573	6,019	5,856	23	18,471

6 徴収猶予執行経過状況

区分 月	徴収猶予額		納税済額(年度中)		未納額(年度末)	
	件数	税額	件数	税額	件数	税額
4	件	円	件	円	件	円
5						
6	12	459,600	8	74,900	4	384,700
7	6	204,000	6	204,000		
8						
9						
10	4	43,300			4	43,300
11	8	84,800			8	84,800
12	45	1,586,200			45	1,586,200
8年1	4	65,000			4	65,000
2	1	55,300			1	55,300
3						
合計	80	2,498,200	14	278,900	66	2,219,300

7 市税納付誓約執行状況

区分 月	納付誓約額		納税済額(年度中)		未納額(年度末)	
	件数	税額	件数	税額	件数	税額
4	106件	3,460,000円	31件	1,210,900円	75件	2,249,100円
5	164	6,172,790	46	3,162,410	118	3,010,380
6	139	12,750,200	89	5,675,795	50	7,074,405
7	76	5,423,300	20	1,348,300	56	4,075,000
8	160	10,149,900	30	2,203,300	130	7,946,600
9	155	6,146,200	55	1,728,300	100	4,417,900
10	131	4,912,260	38	1,228,100	93	3,684,160
11	201	13,985,200	31	2,645,400	170	11,339,800
12	404	14,164,050	42	1,089,050	362	13,075,000
8年1	73	3,552,200	15	628,300	58	2,923,900
2	56	1,381,200	4	95,800	52	1,285,400
3	294	12,513,111	5	533,500	289	11,979,611
合計	1,959	94,610,411	406	21,549,155	1,553	73,061,256

8 差 押 状 況

区 分 差押物件	6年度以前から 継 続 差 押		A の う ち 未 納 の も の		7年度に差押		7年度に解除		7 年 度 に 公 売 ・ 換 価		8年度へ継続差押 (A+C)-(D+E)		Fのうち納入済 の も の の		8年度へ継続差押 のうち未納(F-G)	
	A		B		C		D		E		F		G		H	
	件数	税 額	件数	税 額	件数	税 額	件数	税 額	件数	税 額	件数	税 額	件数	税 額	件数	税 額
動 産	件	円	件	円	件	円	件	円	件	円	件	円	件	円	件	円
不 動 産	209	7,601,820	195	6,408,807			76	1,875,320			133	5,726,500	15	1,233,013	118	4,493,487
電話加入権	694	37,701,985	502	30,919,875	253	4,183,300	167	7,367,630			780	34,517,655	179	6,482,810	601	28,034,845
債 権																
合 計	903	45,303,805	697	37,328,682	253	4,183,300	243	9,242,950			913	40,244,155	194	7,715,823	719	32,528,332

総務部

庶務課
文書職員課
地域防災課