

稅 務 課

庶 務 係  
市 民 稅 係  
土 地 資 產 稅 係  
家 屋 資 產 稅 係  
收 納 係

庶 務 係

1 軽自動車税

(1) 調 定 額                    34,931,900 円

(2) 課税台数及び前年度比較増減

(単位：台)

区 分 車 種		一 般 分			合 衆 国 軍 隊 構 成 員 等 分		
		課税台数	前年度分 課税台数	差引 増減	課税台数	前年度分 課税台数	差引 増減
原 動 機 付 自 転 車	第 一 種 (50cc 以下)	3,098	3,245	△147	13	24	△ 11
	第 二 種 (乙) (90cc 以下)	254	241	13	2	3	△ 1
	第 二 種 (甲) (125cc 以下)	185	185		4	3	1
	ミ ニ カ ー	2	2				
軽 自 動 車	軽 二 輪	907	953	△46	29	33	△ 4
	軽 三 輪	2	2				
	軽 四 輪 乗 用	1,811	1,557	254	19	19	
	軽 四 輪 貨 物 (自 家 用)	2,996	2,929	67	64	79	△ 15
	( 営 業 用 )	113	122	△ 9			
小 型 特 殊 自 動 車	農 耕 用	6	7	△ 1			
	そ の 他 用	61	63	△ 2			
	( 電 気 自 動 車 )	5	5				
二 輪 の 小 型 自 動 車		757	750	7	154	150	4
合 計		10,197	10,061	136	285	311	△ 26

(3) 軽自動車税非課税及び減免台数

車種	区分	非課税	減免
原付第一種		49台	台
原付第二種(乙)		93	
原付第二種(甲)		1	
軽二輪車		1	
軽四輪(乗用)		1	16
軽四輪(貨物)		29	10
小型特殊自動車		1	
二輪の小型自動車		12	
合計		187	26

2 市たばこ税

調定額

338,446,810 円

区分		旧3級品の紙巻たばこを除く製造たばこ	旧3級品の紙巻たばこ	合計
本数	課税標準本数	169,467,828本	1,277,600本	170,745,428本
	返還控除本数	596,363本	700本	597,063本
	差引本数	168,871,465本	1,276,900本	170,148,365本
税率	1,000本につき	1,997円	948円	
税額	課税標準本数に係る税	338,427,230円	1,211,162円	339,638,392円
	返還控除額	1,190,922円	660円	1,191,582円
	差引納税額	337,236,308円	1,210,502円	338,446,810円

### 3 窓口における受付事務件数

(単位：件)

項目		月												合計	構成比 (%)	
		4	5	6	7	8	9	10	11	12	9年 1	2	3			
課税証明	市都民税	課税	309	429	699	350	389	351	263	357	245	259	376	308	4,335	31.4
		非課税	215	125	378	203	165	218	170	226	112	122	151	214	2,299	16.7
	固定資産税		2												2	0.0
納税証明	市都民税	25	44	24	21	33	39	36	78	27	66	50	46	489	3.5	
	固定資産税	14	6	7	18	5	3	15	10	16	80	31	9	214	1.6	
	法人市民税	3	2	5	1	2	5	12	18	18	154	11	6	237	1.7	
	軽自動車税	1	1	2			2	3			1	2	2	14	0.1	
	〃(車検用)	43	27	22	43	31	43	50	48	39	50	59	68	523	3.8	
評価証明	土地	144	103	94	150	108	82	89	89	90	107	136	80	1,272	9.2	
	家屋	109	77	67	83	73	51	55	65	53	73	76	58	840	6.1	
その他の証明	公課	51	52	33	46	37	50	36	24	11	36	30	25	431	3.1	
	車庫	43	62	58	81	42	51	48	61	40	45	74	99	704	5.1	
	住宅用家屋	30	16	50	19	23	23	50	90	27	23	22	112	485	3.5	
	その他	17	7	20	13	1	20	13	13	14	13	9	35	175	1.3	
閲覧等	213	181	65	58	98	76	216	86	55	87	303	318	1,756	12.7		
標識弁償		2	2		1	1	2	1	1	1	5	3	2	20	0.2	
合計		1,217	1,136	1,526	1,086	1,008	1,015	1,058	1,166	748	1,121	1,333	1,382	13,796	100.0	

\*電話予約による税証明書の交付件数：なし

# 市 民 税 係

## 1 市民税の課税状況

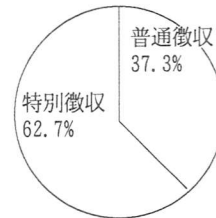
### (1) 納税義務者

ア 個人分	29,706 人	
普通徴収	13,116 人	44.2 %
特別徴収	16,590 人	55.8 %
イ 法人分	1,340 社	
1号法人	2 社	
2号法人	0 社	
3号法人	74 社	
4号法人	7 社	
5号法人	37 社	
6号法人	15 社	
7号法人	149 社	
8号法人	3 社	
9号法人	1,053 社	

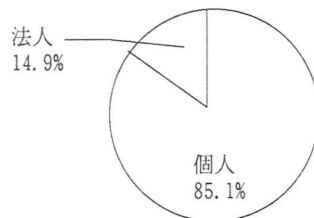
### (2) 調定額（現年度）

ア 個人分	3,439,162 千円
普通徴収	1,281,858 千円
納税義務者1人当たり	97,732 円
特別徴収	2,157,304 千円
	(内退職分 36,397 千円)
納税義務者1人当たり	130,036 円
イ 法人分	602,947 千円

普通徴収と特別徴収との調定額の比率



個人分と法人分との調定額の比率



### (3) 特別減税額の状況

普通徴収	63,413 千円	所得割納税義務者1人当たり 5,323 円
特別徴収	177,113 千円	所得割納税義務者1人当たり 10,207 円

## (4) 所得の状況

8. 7. 1現在

区 分	給与所得者	営業所得者	農業所得者	その他の 事業所得者	その他の 所得者	譲渡所得者 分離課税者
総所得金額	千円 84,485,862	千円 3,750,171	千円 7,481	千円 2,104,185	千円 6,402,510	千円 3,760,508
所得割額	千円 2,808,196	千円 110,713	千円 407	千円 92,552	千円 303,706	千円 197,733
納税義務者数	人 22,842	人 1,230	人 1	人 581	人 1,668	人 137
1人当たりの 所得額	千円 3,699	千円 3,049	千円 7,481	千円 3,622	千円 3,838	千円 27,449
1人当たりの 所得割額	円 122,940	円 90,011	円 407,000	円 159,298	円 182,078	円 1,443,307

(市町村税の課税状況等の調べによる。)

## (5) 控除額の状況

8. 7. 1現在

区 分	人 数	控 除 額
雑 損	6 人	1,693 千円
医 療 費	1,402	326,425
社 会 保 険 料	24,487	10,931,402
小規模企業共済等掛金	371	143,087
生 命 保 険 料	21,862	913,538
損 害 保 険 料	11,405	42,076
寄 附 金	1	1,254
障 害 者	591	166,520
老 年 者	1,359	652,320
寡 婦 ( 夫 )	437	123,100
勤 労 学 生	1	260
配 偶 者	8,235	2,726,500
配 偶 者 特 別	7,859	2,350,420
扶 養	8,540	5,314,330
同 居 特 障	183	39,060
基 礎	26,459	8,731,470
税 額 控 除	配 当	175
	外 国 税 額	0

(市町村税の課税状況等の調べによる。)

(6) 扶養控除人員別納税義務者数

8. 7. 1現在

扶養控除人員	0 人	1 人	2 人	3 人	4 人	5人以上
納税義務者数	15,126人	4,417人	3,415人	2,785人	835人	151人

(市町村税の課税状況等の調べによる。)

(7) 非課税者の状況

8. 11. 1現在

区 分	生活保護	障 害 者	未成年者	老 年 者	寡婦・夫	妻につき	均 等 割	合計	
普通徴収	196人	130人	443人	2,073人	226人	100人	4,452人	7,620人	
特別徴収	0	17	131	86	53	14	559	860	
合 計	196	147	574	2,159	279	114	5,011	8,480	
備 考 (適用条件)	1月1日現在、生活保護受給者であること。	合計所得金額が、125万円以下であること。				合計所得金額が、34万円以下であること。	合計所得金額が、34万円にその家族数を乗じた金額(その者が家族を有する場合は、18万円を加算)以下であること。		

# 土 地 資 産 税 係

## 1 特別土地保有税審議会

### (1) 委 員

職 名	氏 名	住 所	任 期
会 長	堀 田 晴 二	福生市本町142	6.5.23～8.5.22 8.5.23～10.5.22
会長職務代理	遠 藤 洋 一	福生市武蔵野台1-3-7サソハイフ-4	6.5.23～8.5.22 8.5.23～10.5.22
委 員	野 澤 久 人	福生市加美平2-15-1	6.5.23～8.5.22 8.5.23～10.5.22

(2) 審議回数 0 回

(3) 審議案件 0 件

## 2 固定資産税納税義務者数及び課税標準額

8.5.1現在

区分	免税点未満のもの		免税点以上のもの		合 計	
	納税義務者数	課 税 標 準 額	納税義務者数	課 税 標 準 額	納税義務者数	課 税 標 準 額
土地	102人	11,989千円	7,881人	108,260,308千円	7,983人	108,272,297千円

(固定資産概要調書から抜粋)

## 3 土地地目別内訳 (免税点以上のもの)

8.5.1現在

地 目	地 積	評 価 額	筆 数
田	1,635 m <sup>2</sup>	312,363千円	3 筆
畑	248,876	32,634,902	603
宅 地	3,483,723	790,894,348	18,837
山 林	36,127	1,284,654	142
雑 種 地	156,255	15,735,728	926
合 計	3,926,616	840,861,995	20,511

(固定資産概要調書から抜粋)

## 4 生産緑地

地 積	納税義務者数	筆 数	固定資産税課税標準額	都市計画税課税標準額
82,547 m <sup>2</sup>	46 人	121 筆	8,255 千円	8,255 千円

(固定資産概要調書から抜粋)



## 5 国有提供施設等所在市町村助成交付金

### (1) 資産価格

区 分	7 年度	8 年度	増減率
資産価格総額	139,470,922 千円	163,593,556 千円	17.3 %

### (2) 交付金額

区 分	7 年度	8 年度	増減率
助成交付金	1,060,520 千円	1,096,291 千円	3.4 %
調整交付金	198,764	196,774	△1.0
合 計	1,259,284	1,293,065	2.7

## 6 固定資産課税台帳縦覧者数

土 地	1 5 人
-----	-------

(縦覧期間 8.4.1~8.4.22)

## 7 都市計画税(免税点以上のもの)

8. 5. 1 現在

区分	納税義務者数	評 価 額
土地	7,880 人	836,565,099 千円

(固定資産概要調書から抜粋)

## 8 特別土地保有税

### 保 有 分

区 分	筆 数	地 積	件 数	課税標準額	税 額
課 税	0 筆	0 m <sup>2</sup>	0 件	0千円	0千円
徴収猶予	51	4,948.38	1	1,141,890	15,986

### 取 得 分

区 分	筆 数	地 積	件 数	課税標準額	税 額
課 税	5 筆	1,229.84 m <sup>2</sup>	1 件	115,106千円	3,453千円
徴収猶予	25	1,895.12	1	299,620	8,988

# 家 屋 資 産 税 係

## 1 固定資産評価審査委員会

### (1) 委 員

職 名	氏 名	住 所	任 期
委 員 長	堀 田 晴 二	福生市本町142	5.10.1～8.9.30 8.10.1～11.9.30
委員長職務代理	石 川 泰 一	福生市大字熊川48	5.10.1～8.9.30 8.10.1～11.9.30
委 員	森 田 展 州	福生市大字熊川769	6.10.1～9.9.30

(2) 審査回数 0 回

(3) 審査案件 0 件

## 2 固定資産税納税義務者数及び課税標準額

8. 5. 1現在

区 分	免税点未満のもの		免税点以上のもの		合 計	
	納税義務者数	課 税 標 準 額	納税義務者数	課 税 標 準 額	納税義務者数	課 税 標 準 額
家 屋	495人	45,888千円	10,942人	98,286,272千円	11,437人	98,332,160千円
償却資産	485	247,951	534	22,536,643	1,019	22,784,594
合 計	980	293,839	11,476	120,822,915	12,456	121,116,754

(固定資産概要調書から抜粋)

## 3 家屋構造別内訳 (免税点以上のもの)

8. 5. 1現在

構 造	棟 数	床 面 積	評 価 額
木 造	11,027 棟	930,152 m <sup>2</sup>	32,084,845 千円
非 木 造	3,079	1,061,075	66,201,427
合 計	14,106	1,991,227	98,286,272

(固定資産概要調書から抜粋)

4 償却資産種類別内訳（免税点以上のもの）

8. 5. 1現在

種 類	評 価 額
構 築 物	3,374,269 千円
機 械 及 び 装 置	6,877,417
車 両 及 び 運 搬 具	25,873
工 具 、 器 具 及 び 備 品	4,598,641
自 治 大 臣 配 分 の も の	9,427,971
都 知 事 配 分 の も の	146,297
合 計	24,450,468

（固定資産概要調書から抜粋）

5 国有資産等所在市町村交付金

件 数	算 定 標 準 額	金 額
6 件	5,827,557 千円	81,585 千円

6 固定資産課税台帳縦覧者数

（縦覧期間 8.4.1～8.4.22）

家 屋	償 却 資 産	合 計
14 人	0 人	14 人

7 都市計画税（免税点以上のもの）

8. 5. 1現在

区 分	納 税 義 務 者 数	評 価 額
家 屋	10,942人	98,286,271千円

（固定資産概要調書から抜粋）

8 家屋評価件数

(単位：件)

区 分	新 築 家 屋	増 築 家 屋	合 計
木 造	212	32	244
非 木 造	86	3	89
合 計	298	35	333

9 登記済通知書の課税台帳記載件数

(単位：件)

土 地 関 係	家 屋 関 係	合 計
1,403	1,568	2,971

# 収 納 係

## 1 市税収入実績総括表

9. 5. 31現在

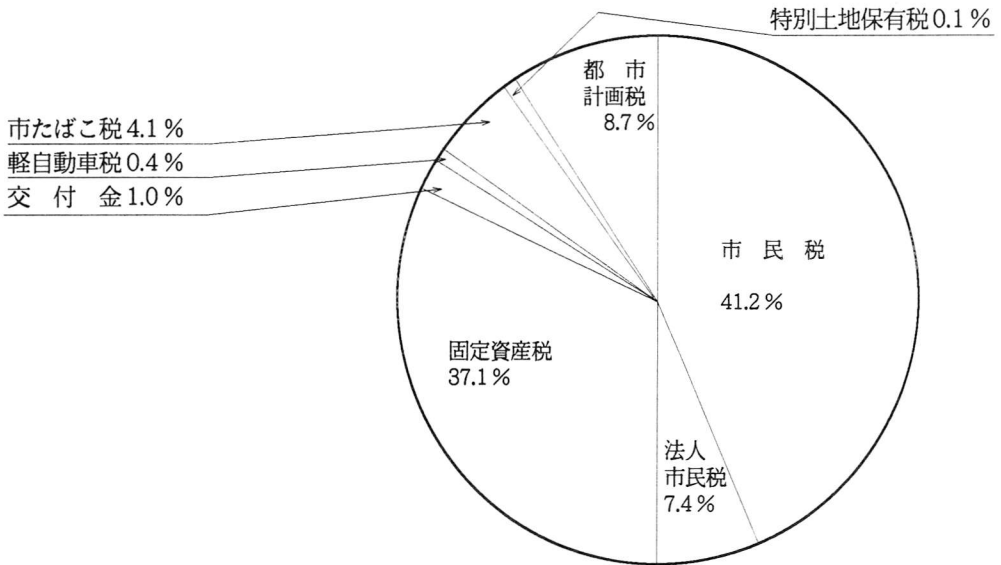
区 分		現年課税分		滞納繰越分		合 計	
		件 数	税 額	件 数	税 額	件 数	税 額
調 定 額		件 225,795	円 8,313,557,610	件 23,400	円 839,118,899	件 249,195	円 9,152,676,509
収 入 済 額		218,360	8,110,154,971	5,221	147,193,812	223,581	8,257,348,783
不 納 欠 損 額		66	1,865,405	2,231	83,154,851	2,297	85,020,256
未 収 入 額		7,369	201,537,234	15,948	608,770,236	23,317	810,307,470
収 入 率	本 年 度	% 96.7	% 97.6	% 22.3	% 17.5	% 89.7	% 90.2
	前 年 度	96.5	97.3	20.7	19.6	89.7	90.2

2 市税徴収実績調書

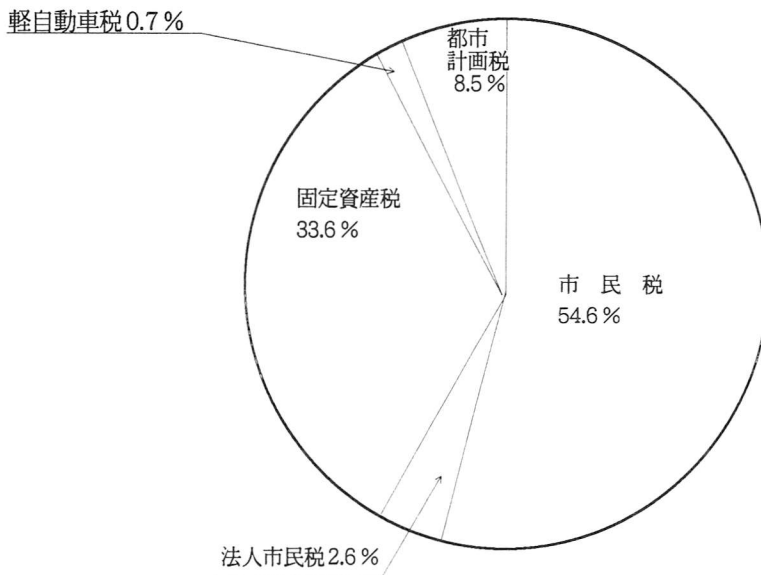
9. 5. 31現在

税目		区分	現計予算額 (千円)	調定額		収入済額		調定に対する収入歩合			
				税額(円)	件数	税額(円)	件数	本年度		前年度	
								税額%	件数%	税額%	件数%
現 年 課 税 分	市民税	普通徴収	1,243,645	1,281,858,200	44,661	1,193,567,896	40,896	93.1	91.6	92.3	91.3
		特別徴収	2,141,030	2,157,304,100	64,656	2,145,228,776	64,017	99.4	99.0	99.6	98.8
		小計	3,384,675	3,439,162,300	109,317	3,338,796,672	104,913	97.1	96.0	96.8	95.8
		法人市民税	499,851	602,947,300	1,950	599,935,500	1,853	99.5	95.0	99.3	95.7
		小計	3,884,526	4,042,109,600	111,267	3,938,732,172	106,766	97.4	96.0	97.1	95.8
	固定資産税	純固定資産税	2,987,227	3,085,538,700	53,102	3,007,064,613	51,807	97.5	97.6	97.2	97.3
		交付金	81,524	81,585,500	6	81,585,500	6	100.0	100.0	100.0	100.0
		小計	3,068,751	3,167,124,200	53,108	3,088,650,113	51,813	97.5	97.6	97.2	97.3
	軽自動車税		33,807	34,931,900	10,482	33,838,589	10,120	96.9	96.5	96.5	96.2
	市たばこ税		333,042	338,446,810	43	338,446,810	43	100.0	100.0	100.0	100.0
	特別土地保有税		1	3,453,200	1	3,453,200	1	100.0	100.0	100.0	100.0
	都市計画税		704,700	727,491,900	50,894	707,034,087	49,617	97.2	97.5	96.9	97.2
	小計		8,024,827	8,313,557,610	225,795	8,110,154,971	218,360	97.6	96.7	97.3	96.5
滞 納 繰 越 分	市民税	個人	72,820	490,365,701	14,784	80,452,210	3,001	16.4	20.3	17.9	18.5
		法人	2,257	14,312,380	312	3,815,400	58	26.7	18.6	30.1	16.1
		小計	75,077	504,678,081	15,096	84,267,610	3,059	16.7	20.3	18.3	18.4
	固定資産税		36,442	263,314,452	3,661	49,426,598	949	18.8	25.9	22.0	25.3
	軽自動車税		608	2,859,512	1,077	968,989	325	33.9	30.2	28.5	24.1
	都市計画税		9,401	68,266,854	3,566	12,530,615	888	18.4	24.9	21.6	25.3
	小計		121,528	839,118,899	23,400	147,193,812	5,221	17.5	22.3	19.6	20.7
合計			8,146,355	9,152,676,509	249,195	8,257,348,783	223,581	90.2	89.7	90.2	89.7
延滞金			8,500	8,901,759	2,294	8,901,759	2,294	100.0	100.0	100.0	100.0

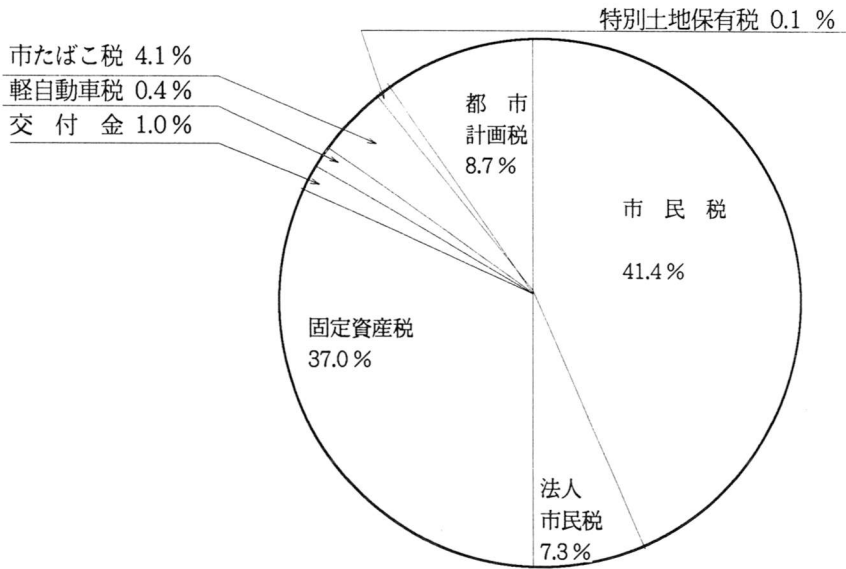
市税現年課税分収入額を100として  
各税目の構成比率



市税滞納繰越分収入額を100として  
各税目の構成比率



市税総合計収入額を100として  
各税目の構成比率



### 3 不納欠損処分状況

区分	市民税		法人市民税		固定資産税		軽自動車税		都市計画税		合計		
	件数	税額	件数	税額	件数	税額	件数	税額	件数	税額	件数	税額	
法第15条の7	現年	17	1,091,305	1	65,000	24	561,550			24	147,550	66	1,865,405
	滞繰	298	5,336,559	16	1,050,500	178	13,921,121	10	29,600	178	3,609,190	680	23,946,970
	小計	315	6,427,864	17	1,115,500	202	14,482,671	10	29,600	202	3,756,740	746	25,812,375
法第18条	滞繰	1,236	54,528,681	19	1,154,500	107	2,622,890	82	221,800	107	680,010	1,551	59,207,881
	小計	1,236	54,528,681	19	1,154,500	107	2,622,890	82	221,800	107	680,010	1,551	59,207,881
合計	1,551	60,956,545	36	2,270,000	309	17,105,561	92	251,400	309	4,436,750	2,297	85,020,256	



#### 4 督促状発行状況

(単位：通)

税目 \ 期別	1 期	2 期	3 期	4 期	合計
市都民徴収	2,919	2,906	3,095	2,949	11,869
市特別民徴収	964				964
法人市民税	138				138
固定資産税	1,830	1,854	2,057	1,549	7,290
軽自動車税	2,628				2,628
合計	8,479	4,760	5,152	4,498	22,889

#### 5 催告文書等発行状況

(単位：通)

税目 \ 区分	納税催告状	市税催告書	差押事前通知書	公売予告通知書	合計
市都民徴収	2,486	1,326	6,947	58	10,817
市特別民徴収		75	68		143
法人市民税	6	27	27		60
固定資産税	578	1,358	1,016	2	2,954
軽自動車税	1,214	1,007	1,150		3,371
合計	4,284	3,793	9,208	60	17,345

## 6 徴収猶予執行経過状況

区分 月	徴収猶予額		納税済額(年度中)		未納額(年度末)	
	件数	税額	件数	税額	件数	税額
4	13 件	734,400 円	1 件	4,000 円	12 件	730,400 円
5	30	1,991,400			30	1,991,400
6	4	67,600			4	67,600
7	22	367,700	4	11,700	18	356,000
8	4	90,100	4	90,100		
9	13	643,500		10,000	13	633,500
10	9	140,400			9	140,400
11	10	291,900			10	291,900
12	27	872,770	1	60,000	26	812,770
9年1	9	304,300			9	304,300
2	14	217,700			14	217,700
3	17	1,057,600			17	1,057,600
合計	172	6,779,370	10	175,800	162	6,603,570

## 7 市税納付誓約執行状況

区分 月	納付誓約額		納税済額(年度中)		未納額(年度末)	
	件数	税額	件数	税額	件数	税額
4	154 件	8,700,950 円	45 件	1,911,200 円	109 件	6,789,750 円
5	113	17,114,600	51	9,728,800	62	7,385,800
6	92	4,436,900	51	2,320,400	41	2,116,500
7	125	10,367,000	36	3,286,900	89	7,080,100
8	60	2,742,800	15	1,178,950	45	1,563,850
9	97	3,936,500	22	1,183,700	75	2,752,800
10	251	10,229,900	54	2,343,500	197	7,886,400
11	139	8,167,000	15	3,604,100	124	4,562,900
12	437	24,550,800	77	3,340,100	360	21,210,700
9年1	123	5,648,000	11	540,400	112	5,107,600
2	62	2,637,200	5	126,500	57	2,510,700
3	89	2,751,840	3	106,600	86	2,645,240
合計	1,742	101,283,490	385	29,671,150	1,357	71,612,340

## 8 差 押 状 況

区 分 差押物件	7年度以前から 継 続 差 押 A		A の う ち 未 納 の も の B		8年度に差押 C		8年度に解除 D		8年 度 に 公 売 ・ 換 価 E		9年度へ継続差押 (A+C)-(D+E) F		Fのうち納入済 の も の G		9年度へ継続差押 のう未納(F-G) H	
	件数	税 額	件数	税 額	件数	税 額	件数	税 額	件数	税 額	件数	税 額	件数	税 額	件数	税 額
	件	円	件	円	件	円	件	円	件	円	件	円	件	円	件	円
動 産																
不 動 産	133	5,726,500	88	2,864,830	105	26,859,065	17	4,761,300			221	27,824,265	45	2,861,670	176	24,962,595
電話加入権	780	34,517,655	406	22,694,400	154	2,766,700	201	4,993,705	43	1,223,980	690	31,066,670	209	6,842,870	481	24,223,800
債 権																
合 計	913	40,244,155	494	25,559,230	259	29,625,765	218	9,755,005	43	1,223,980	911	58,890,935	254	9,704,540	657	49,186,395