

稅 務 課

庶 務 係  
市 民 稅 係  
土 地 資 產 稅 係  
家 屋 資 產 稅 係  
収 納 係

# 庶 務 係

## 1 軽自動車税

(1) 調 定 額 36,007,590円

(2) 課税台数及び前年度比較増減

(単位：台)

区 分 車 種		一 般 分			合衆国軍隊構成員等分		
		課税台数	前年度分 課税台数	差引増減	課税台数	前年度分 課税台数	差引増減
原 動 機 付 自 転 車	第一種(50cc以下)	3,032	3,098	△66	15	13	2
	第二種(乙)(90cc以下)	272	254	18	2	2	
	第二種(甲)(125cc以下)	183	185	△2	3	4	△1
	ミ ニ カ ー	2	2				
軽 自 動 車	軽 二 輪	866	907	△41	39	29	10
	軽 三 輪	2	2				
	軽 四 輪 乗 用	2,052	1,811	241	20	19	1
	軽四輪貨物(自家用)	2,869	2,996	△127	49	64	△15
	” (営業用)	122	113	9			
小 型 特 殊 自 動 車	農 耕 用	6	6				
	その他用	60	61	△1			
	” (電気自動車)	5	5				
二 輪 の 小 型 自 動 車		750	757	△7	182	154	28
合 計		10,221	10,197	24	310	285	25

## (3) 軽自動車税非課税及び減免台数

(単位：台)

車種	区分	非課税	減免
原付第一種		50	
原付第二種(乙)		93	
原付第二種(甲)		2	
軽二輪車		1	
軽四輪(乗用)		1	17
軽四輪(貨物)		32	9
小型特殊自動車		1	
二輪の小型自動車		12	
合計		192	26

## 2 市たばこ税

調定額 395,091,814円

区分		旧3級品の紙巻たばこ を除く製造たばこ	旧3級品の紙巻たばこ	合計
本 数	課税標準本数	165,858,548本	1,260,920本	167,119,468本
	返還控除本数	980,778本	3,400本	984,178本
	差引本数	164,877,770本	1,257,520本	166,135,290本
税率	1,000本につき	2,434円 (旧税率1,997円)	1,155円 (旧税率948円)	
税 額	課税標準本数に係る税額	396,019,218円	1,435,330円	397,454,548円
	返還控除額	2,358,810円	3,924円	2,362,734円
	差引納税額	393,660,408円	1,431,406円	395,091,814円

※3月売渡し分については、旧税率で課税

3 窓口における受付事務件数

(単位：件)

項目		月												合計	構成比 (%)
		4	5	6	7	8	9	10	11	12	10年 1	2	3		
課税証明	市都民税 課税	278	316	858	361	552	307	348	280	221	285	355	318	4,479	33.8
	市都民税 非課税	239	114	355	214	246	236	175	180	161	140	172	231	2,463	18.6
	固定資産税										1			1	0.0
納税証明	市都民税	22	44	39	20	16	26	49	51	35	53	34	37	426	3.2
	固定資産税	14	14	15	11	6	9	18	2	7	17	13	10	136	1.0
	法人市民税	12	13	7	12	9	16	10	13	9	17	11	5	134	1.0
	軽自動車税	1	1	1		1	3	3	1	1	2	1	3	18	0.1
	”(車検用)	77	43	30	46	26	59	37	46	50	37	36	76	563	4.3
評価証明	土地	137	128	100	148	75	110	118	116	88	53	118	79	1,270	9.6
	家屋	109	103	73	80	46	63	103	67	58	39	90	55	886	6.7
その他の証明	公課	21	34	20	39	17	44	17	32	23	24	16	74	361	2.7
	車庫	33	41	37	53	29	64	36	33	22	22	28	48	446	3.4
	住宅用家屋	74	45	41	30	47	28	41	27	30	18	18	33	432	3.3
	その他	14	9	16	20	8	24	14	4	19	9	15	6	158	1.2
閲覧等	236	328	58	87	56	63	61	73	38	67	253	128	1,448	10.9	
標識弁償	2			3		2	1	1	2	3	3	6	23	0.2	
合計		1,269	1,233	1,650	1,124	1,134	1,054	1,031	926	764	787	1,163	1,109	13,244	100.0

※電話予約による税証明書の交付件数：なし

# 市 民 税 係

## 1 市民税の課税状況

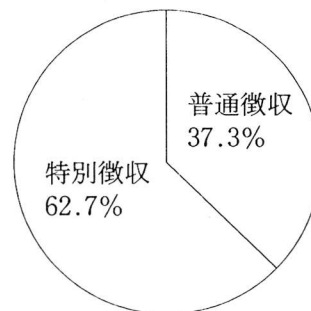
### (1) 納税義務者

ア 個人分	30,027人	
普通徴収	13,456人	44.8%
特別徴収	16,571人	55.2%
イ 法人分	1,344社	
1号法人	3社	
2号法人	1社	
3号法人	70社	
4号法人	6社	
5号法人	38社	
6号法人	17社	
7号法人	165社	
8号法人	3社	
9号法人	1,041社	

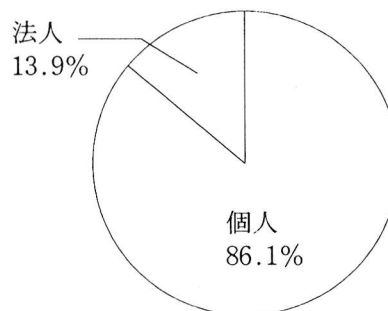
### (2) 調定額（現年度）

ア 個人分	
普通徴収	3,843,122千円
特別徴収	1,434,870千円
納税義務者1人当たり	106,634円
特別徴収	2,408,252千円
(内退職分)	22,833千円)
納税義務者1人当たり	145,329円
イ 法人分	622,006千円

普通徴収と特別徴収との調定額の比率



個人分と法人分との調定額の比率



## (3) 所得の状況

9.7.1現在

区 分	給与所得者	営業所得者	農業所得者	その他の 事業所得者	その他の 所得者	譲渡所得者 分離課税者
総所得金額	千円 85,829,114	千円 3,735,517	千円 17,569	千円 2,151,743	千円 6,778,536	千円 4,190,137
所得割額	千円 2,957,415	千円 111,688	千円 227	千円 99,910	千円 335,867	千円 215,798
納税義務者数	人 22,848	人 1,222	人 7	人 594	人 1,759	人 155
1人当たりの 所得額	千円 3,757	千円 3,057	千円 2,510	千円 3,622	千円 3,854	千円 27,033
1人当たりの 所得割額	円 129,439	円 91,398	円 32,429	円 168,199	円 190,942	円 1,392,245

(市町村税の課税状況等の調べによる。)

## (4) 控除額の状況

9.7.1現在

区 分	人 数	控 除 額
雑 損	5 人	4,276 千円
医 療 費	1,429	316,311
社 会 保 険 料	24,493	11,122,394
小 規 模 企 業 共 済 等 掛 金	420	157,128
生 命 保 険 料	21,829	921,329
損 害 保 険 料	11,447	43,354
寄 附 金	3	498
障 害 者	614	172,860
老 年 者	1,427	684,960
寡 婦 ( 夫 )	455	128,060
勤 労 学 生	0	0
配 偶 者	8,111	2,686,030
配 偶 者 特 別	7,767	2,301,170
扶 養	8,384	5,216,690
同 居 特 障	182	38,640
基 礎	26,585	8,773,050
税 額 控 除	配 当	173
	外 国 税 額	0

(市町村税の課税状況等の調べによる。)

## (5) 扶養控除人員別納税義務者数

9.7.1現在

扶養控除人員	0 人	1 人	2 人	3 人	4 人	5人以上
納税義務者数	15,423人	4,407人	3,050人	2,750人	798人	157人

(市町村税の課税状況等の調べによる。)

## (6) 非課税者の状況

9.11.1現在

区 分	生活保護	障 害 者	未成年者	老 年 者	寡婦・夫	妻につき	均 等 割	合 計
普通徴収	215人	161人	530人	3,017人	229人	99人	4,506人	8,757人
特別徴収	0	16	131	79	50	27	515	818
合 計	215	177	661	3,096	279	126	5,021	9,575
備 考 (適用条件)	1月1日 現在、生 活保護受 給者であ ること。	合計所得金額が、125万円以下であること。				合計所得 金額が、 34万円以 下である こと。	合計所得 金額が、 34万円に その家族 数を乗じ た金額(そ の者が家 族を有す る場合は、 18万円を 加算) 以 下である こと。	

# 土地資産税係

## 1 特別土地保有税審議会

### (1) 委員

職名	氏名	住所	任期
会長	堀田 晴二	福生市本町142	8.5.23~10.5.22
会長職務代理	遠藤 洋一	福生市武蔵野台1-3-7 サンハイツF-4	8.5.23~10.5.22
委員	野澤 久人	福生市加美平2-15-1	8.5.23~10.5.22

(2) 開催回数 1回

(3) 審議案件 0件

## 2 固定資産税納税義務者数及び課税標準額

9.5.1現在

区分	免税点未満のもの		免税点以上のもの		合計	
	納税義務者数	課税標準額	納税義務者数	課税標準額	納税義務者数	課税標準額
土地	105 <sup>人</sup>	12,447 <sup>千円</sup>	8,064 <sup>人</sup>	112,708,668 <sup>千円</sup>	8,169 <sup>人</sup>	112,721,115 <sup>千円</sup>

(固定資産概要調書から抜粋)

## 3 土地地目別内訳（免税点以上のもの）

9.5.1現在

地目	地積	評価額	筆数
田	1,635 m <sup>2</sup>	257,255 千円	3 筆
畑	234,103	22,173,178	581
宅地	3,488,961	576,331,187	19,084
山林	29,296	749,005	109
雑種地	158,377	12,072,576	925
合計	3,912,372	611,583,201	20,702

(固定資産概要調書から抜粋)

## 4 生産緑地

9.5.1現在

地積	納税義務者数	筆数	固定資産税課税標準額	都市計画税課税標準額
82,485 m <sup>2</sup>	46 人	120 筆	8,249 千円	8,249 千円

(固定資産概要調書から抜粋)



5 国有提供施設等所在市町村助成交付金

(1) 資産価格

区 分	8 年 度	9 年 度	増 減 率
資産価格総額	163,593,556 <sup>千円</sup>	171,523,356 <sup>千円</sup>	4.8 %

(2) 交付金額

区 分	8 年 度	9 年 度	増 減 率
助成交付金	1,096,291 <sup>千円</sup>	1,096,804 <sup>千円</sup>	0 %
調整交付金	196,774	191,854	△2.5
合 計	1,293,065	1,288,658	△0.3

6 固定資産課税台帳縦覧者数

土 地	42 <sup>人</sup>
-----	-----------------

(縦覧期間9.4.1～9.4.21)

7 都市計画税(免税点以上のもの)

9.5.1現在

区 分	納税義務者数	評 価 額
土 地	8,063 <sup>人</sup>	608,975,947 <sup>千円</sup>

(固定資産概要調書から抜粋)

8 特別土地保有税

保 有 分

区 分	筆 数	地 積	件 数	課税標準額	税 額
課 税	0 <sup>筆</sup>	0 <sup>m<sup>2</sup></sup>	0 <sup>件</sup>	0 <sup>千円</sup>	0 <sup>千円</sup>
徴収猶予	75	6,837.00	1	1,853,935	22,377

取 得 分

区 分	筆 数	地 積	件 数	課税標準額	税 額
課 税	0 <sup>筆</sup>	0 <sup>m<sup>2</sup></sup>	0 <sup>件</sup>	0 <sup>千円</sup>	0 <sup>千円</sup>
徴収猶予	25	2,642.73	1	299,429	6,106

# 家屋資産税係

## 1 固定資産税納税義務者数及び課税標準額

9.5.1現在

区 分	免税点未満のもの		免税点以上のもの		合 計	
	納 税 義務者数	課 税 標 準 額	納 税 義務者数	課 税 標 準 額	納 税 義務者数	課 税 標 準 額
家 屋	493 <sup>人</sup>	46,315 <sup>千円</sup>	11,202 <sup>人</sup>	92,802,899 <sup>千円</sup>	11,695 <sup>人</sup>	92,849,214 <sup>千円</sup>
償 却 資 産	489	241,481	562	24,463,912	1,051	24,705,393
合 計	982	287,796	11,764	117,266,811	12,746	117,554,607

(固定資産概要調書から抜粋)

## 2 家屋構造別内訳 (免税点以上のもの)

9.5.1現在

構 造	棟 数	床 面 積	評 価 額
木 造	10,955 <sup>棟</sup>	934,937 <sup>m<sup>2</sup></sup>	30,005,463 <sup>千円</sup>
非 木 造	3,124	1,086,567	62,797,436
合 計	14,079	2,021,504	92,802,899

(固定資産概要調書から抜粋)

## 3 償却資産種類別内訳 (免税点以上のもの)

9.5.1現在

種 類	評 価 額
構 築 物	3,583,987 <sup>千円</sup>
機 械 及 び 装 置	7,462,146
車 両 及 び 運 搬 具	29,167
工 具 、 器 具 及 び 備 品	4,976,652
自 治 大 臣 配 分 の も の	10,264,028
都 知 事 配 分 の も の	117,196
合 計	26,433,176

(固定資産概要調書から抜粋)

## 4 国有資産等所在市町村交付金

件 数	算 定 標 準 額	金 額
6 <sup>件</sup>	5,688,343 <sup>千円</sup>	79,636 <sup>千円</sup>

## 5 固定資産課税台帳縦覧者数

(縦覧期間 9.4.1~9.4.21)

家 屋	償 却 資 産	合 計
30 人	1 人	31 人

## 6 都市計画税 (免税点以上のもの)

9.5.1現在

区 分	納 税 義 務 者 数	評 価 額
家 屋	11,202 人	92,802,899 千円

(固定資産概要調書から抜粋)

## 7 家屋評価件数

(単位：件)

区 分	新 築 家 屋	増 築 家 屋	合 計
木 造	289	48	337
非 木 造	89	2	91
合 計	378	50	428

## 8 登記済通知書の課税台帳記載件数

(単位：件)

土 地 関 係	家 屋 関 係	合 計
1,335	1,440	2,775

# 収 納 係

## 1 市税収入実績総括表

10.5.31現在

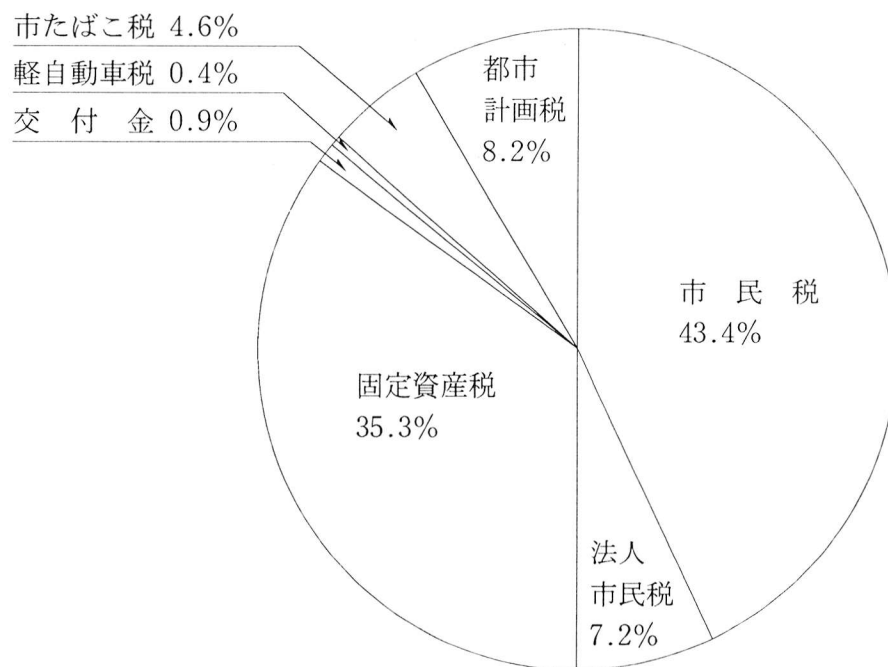
区 分		現年課税分		滞納繰越分		合 計	
		件数	税 額	件数	税 額	件数	税 額
調 定 額		件 235,466	円 8,792,653,404	件 23,178	円 809,660,980	件 258,644	円 9,602,314,384
収 入 済 額		226,911	8,549,514,637	4,749	125,181,764	231,660	8,674,696,401
不納欠損額		122	3,361,188	2,733	107,424,494	2,855	110,785,682
未 収 入 額		8,433	239,777,579	15,696	577,054,722	24,129	816,832,301
収 入 率	本 年 度	% 96.4	% 97.2	% 20.5	% 15.5	% 89.6	% 90.3
	前 年 度	96.7	97.6	22.3	17.5	89.7	90.2

## 2 市税徴収実績調書

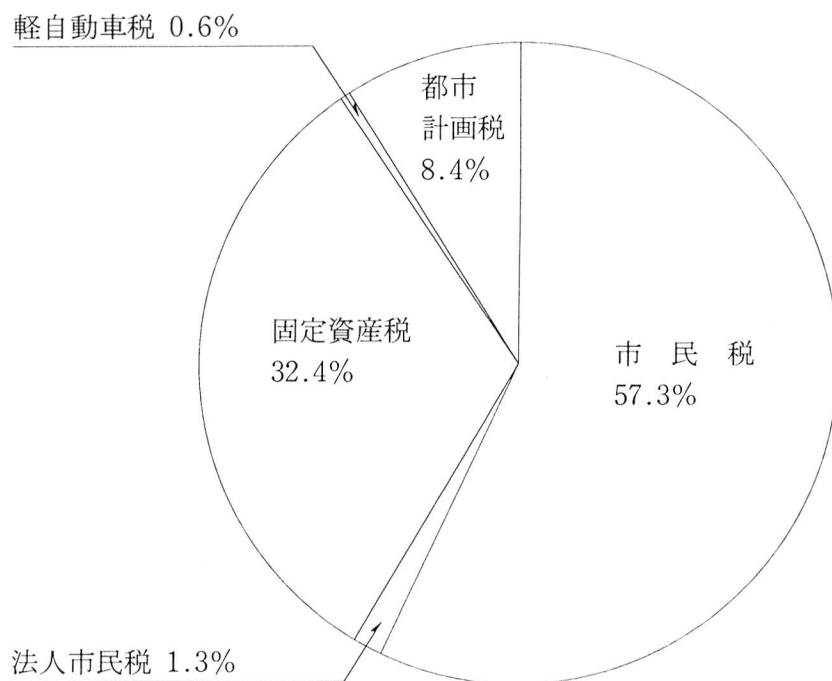
10.5.31現在

税 目		区 分	現計予算額 (千円)	調 定 額		収 入 済 額		調定に対する収入歩合			
				税額 (円)	件 数	税額 (円)	件 数	本 年 度		前 年 度	
								税額 %	件数 %	税額 %	件数 %
現 年 課 税 分	市 民 税	普通徴収	1,263,591	1,434,870,400	45,608	1,318,173,657	41,111	91.9	90.1	93.1	91.6
		特別徴収	2,388,449	2,408,251,600	70,578	2,394,677,698	70,068	99.4	99.3	99.4	99.0
		小 計	3,652,040	3,843,122,000	116,186	3,712,851,355	111,179	96.6	95.7	97.1	96.0
		法人市民税	512,388	622,006,800	2,023	614,254,600	1,957	98.8	96.7	99.5	95.0
		小 計	4,164,428	4,465,128,800	118,209	4,327,105,955	113,136	96.9	95.7	97.4	96.0
	固定資産税	純固定資産税	2,973,209	3,099,492,600	54,481	3,017,074,280	52,982	97.3	97.2	97.5	97.6
		交 付 金	81,585	79,636,400	6	79,636,400	6	100.0	100.0	100.0	100.0
		小 計	3,054,794	3,179,129,000	54,487	3,096,710,680	52,988	97.4	97.2	97.5	97.6
	軽自動車税		34,611	36,007,590	10,531	34,537,690	10,014	95.9	95.1	96.9	96.5
	市たばこ税		394,734	395,091,814	43	395,091,814	43	100.0	100.0	100.0	100.0
	特別土地保有税		1	0	0	0	0	0.0	0.0	100.0	100.0
	都市計画税		704,485	717,296,200	52,196	696,068,498	50,730	97.0	97.2	97.2	97.5
	小 計		8,353,053	8,792,653,404	235,466	8,549,514,637	226,911	97.2	96.4	97.6	96.7
滞 納 繰 越 分	市 民 税	個 人	67,008	448,685,884	14,444	71,735,410	2,605	16.0	18.0	16.4	20.3
		法 人	2,056	11,238,780	315	1,619,800	31	14.4	9.8	26.7	18.6
		小 計	69,064	459,924,664	14,759	73,355,210	2,636	15.9	17.9	16.7	20.3
	固定資産税		42,170	275,256,380	3,698	40,520,760	943	14.7	25.5	18.8	25.9
	軽自動車税		605	2,722,634	1,081	810,900	250	29.8	23.1	33.9	30.2
	都市計画税		10,893	71,757,302	3,640	10,494,894	920	14.6	25.3	18.4	24.9
	小 計		122,732	809,660,980	23,178	125,181,764	4,749	15.5	20.5	17.5	22.3
合 計			8,475,785	9,602,314,384	258,644	8,674,696,401	231,660	90.3	89.6	90.2	89.7
延 滞 金			7,800	7,364,009	2,142	7,364,009	2,142	100.0	100.0	100.0	100.0

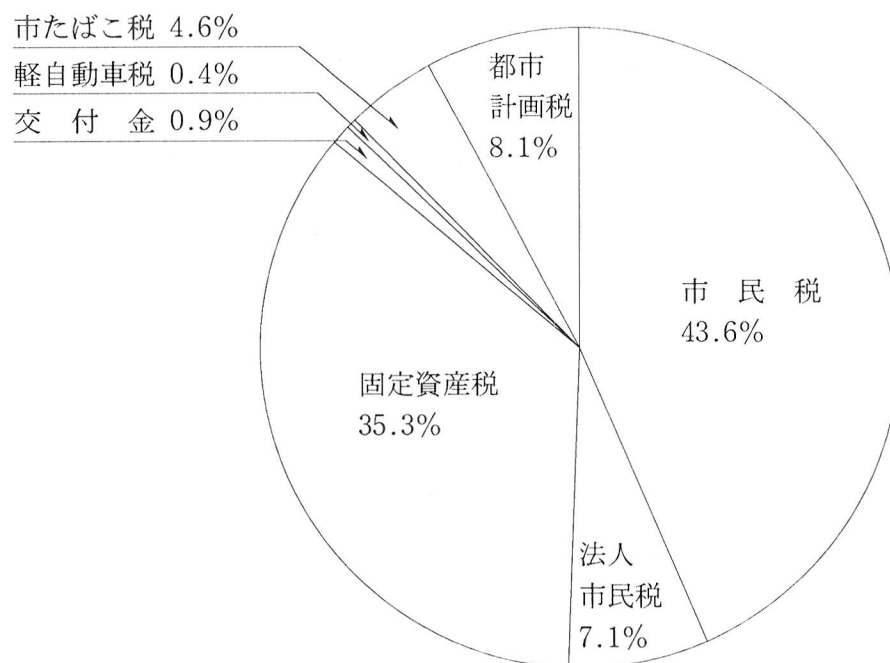
市税現年課税分収入額を100として  
各税目の構成比率



市税滞納繰越分収入額を100として  
各税目の構成比率



市税総合計収入額を100として  
各税目の構成比率



### 3 不納欠損処分状況

区分	市民税		法人市民税		固定資産税		軽自動車税		都市計画税		合計		
	件数	税額	件数	税額	件数	税額	件数	税額	件数	税額	件数	税額	
法第15条の7	現年	11 円			53 円	2,617,638	5 円	20,000	53 円	681,262	122 円	3,361,188	
	滞繰	320	15,702,191	21	903,700	224	14,893,088	67	231,900	224	3,911,409	856	35,642,288
	小計	331	15,744,479	21	903,700	277	17,510,726	72	251,900	277	4,592,671	978	39,003,476
法第18条	滞繰	1,486	61,689,726	13	1,109,000	140	6,883,459	98	292,200	140	1,807,821	1,877	71,782,206
	小計	1,486	61,689,726	13	1,109,000	140	6,883,459	98	292,200	140	1,807,821	1,877	71,782,206
合計	1,817	77,434,205	34	2,012,700	417	24,394,185	170	544,100	417	6,400,492	2,855	110,785,682	

## 4 督促状発行状況

(単位：通)

税目 \ 期別	1 期	2 期	3 期	4 期	合 計
市 都 民 税 普 通 徴 収	3,218	3,330	3,203	3,500	13,251
市 都 民 税 特 別 徴 収	714				714
法 人 市 民 税	89				89
固 定 資 産 税 都 市 計 画 税	2,131	2,046	1,963	1,814	7,954
軽 自 動 車 税	2,775				2,775
合 計	8,927	5,376	5,166	5,314	24,783

## 5 催告文書等発行状況

(単位：通)

税目 \ 種別	納税催告状	市税催告書	差押事前 通知書	公売予告 通知書	合 計
市 都 民 税 普 通 徴 収		5,593	2,961	21	8,575
市 都 民 税 特 別 徴 収		10			10
法 人 市 民 税	29	2	8		39
固 定 資 産 税 都 市 計 画 税		2,814	466	2	3,282
軽 自 動 車 税		1,842	1,144		2,986
合 計	29	10,261	4,579	23	14,892



6 徴収猶予執行経過状況

区分 月	徴収猶予額		納税済額 (年度中)		未納額 (年度末)	
	件数	税額	件数	税額	件数	税額
4	件	円	件	円	件	円
5	1	1,127,000			1	1,127,000
6	6	235,000			6	235,000
7						
8						
9	12	292,000			12	292,000
10						
11	4	409,000			4	409,000
12	11	515,600			11	515,600
10年1	1	47,600			1	47,600
2						
3	4	115,900			4	115,900
合計	39	2,742,100			39	2,742,100

7 市税納付誓約執行状況

区分 月	納付誓約額		納税済額 (年度中)		未納額 (年度末)	
	件数	税額	件数	税額	件数	税額
4	34 件	2,387,750 円	30 件	1,325,350 円	4 件	1,062,400 円
5	139	8,704,100	61	4,051,500	78	4,652,600
6	159	8,620,700	86	6,021,100	73	2,599,600
7	85	6,919,100	45	2,900,400	40	4,018,700
8	76	3,814,670	32	1,127,400	44	2,687,270
9	52	2,573,000	25	1,431,600	27	1,141,400
10	56	3,251,800	21	818,500	35	2,433,300
11	105	4,182,200	21	1,310,600	84	2,871,600
12	307	9,517,890	30	1,399,500	277	8,118,390
10年1	56	3,063,940	3	690,700	53	2,373,240
2	112	6,357,600	5	554,000	107	5,803,600
3	278	9,359,000	15	444,000	263	8,915,000
合計	1,459	68,751,750	374	22,074,650	1,085	46,677,100

8 差押状況

区分 差押物件	8年度以前から 継続差押 となっているもの (前年度からの繰越分) A		Aのうち未納のもの (前年度からの繰越分) B		9年度に差押 したもの C		9年度に解除 したもの D		9年度に公売・ 換価したもの E		10年度へ継続 差押となるもの (A+C)-(D+E) F		Fのうち納入済の もの( )内は 9年度中の内訳 G		10年度へ継続差押と なるものうち 未納のもの(F-G) H	
	件数	税 額	件数	税 額	件数	税 額	件数	税 額	件数	税 額	件数	税 額	件数	税 額	件数	税 額
動 産	件	円	件	円	件	円	件	円	件	円	件	円	件	円	件	円
不 動 産	221	27,824,265	176	24,962,595	146	10,877,400	22	2,261,500			345	36,440,165	34 (0)	1,639,340 (0)	311	34,800,825
電話加入権	690	31,066,670	481	24,233,800	254	10,781,171	172	4,783,610	15	1,060,300	757	36,003,931	235 (55)	6,588,370 (1,370,800)	522	29,415,561
債 権					16	751,800					16	751,800	0 (0)	27,300 (20,000)	16	724,500
合 計	911	58,890,935	657	49,196,395	416	22,410,371	194	7,045,110	15	1,060,300	1,118	73,195,896	269 (55)	8,255,010 (1,390,800)	849	64,940,886