

稅 務 課

庶 務 係
市 民 稅 係
資 產 稅 係
収 納 係

庶 務 係

1 軽自動車税

(1) 調定額 36,295,720円

(2) 課税台数及び前年度比較増減

(単位：台)

区 分 車 種		一 般 分			合衆国軍隊構成員等分		
		課税台数	前年度分 課税台数	差引増減	課税台数	前年度分 課税台数	差引増減
原 動 機 付 自 転 車	第一種(50cc以下)	2,952	3,032	△80	20	15	5
	第二種(乙)(90cc以下)	279	272	7	3	2	1
	第二種(甲)(125cc以下)	172	183	△11	3	3	
	ミニカー	2	2				
軽 自 動 車	軽二輪	843	866	△23	34	39	△5
	軽三輪	2	2				
	軽四輪乗用	2,248	2,052	196	24	20	4
	軽四輪貨物(自家用)	2,674	2,869	△195	34	49	△15
	”(営業用)	131	122	9			
小 型 特 殊 自 動 車	農 耕 用	7	6	1			
	その他用	57	60	△3			
	”(電気自動車)	5	5				
二輪の小型自動車		707	750	△43	159	182	△23
合 計		10,079	10,221	△142	277	310	△33

(3) 軽自動車税非課税及び減免台数

(単位：台)

車種	区分	非課税	減免
	原付第一種		49
原付第二種(乙)		92	
原付第二種(甲)		2	
軽二輪車		1	
軽四輪(乗用)		1	13
軽四輪(貨物)		30	8
小型特殊自動車		1	
二輪の小型自動車		12	
合計		188	21

2 市たばこ税

調定額 411,603,718円

区分		旧3級品の紙巻たばこ を除く製造たばこ	旧3級品の紙巻たばこ	合計
本数	課税標準本数	169,182,637本	1,392,800本	170,575,437本
	返還控除本数	734,800本	6,060本	740,860本
	差引本数	168,447,837本	1,386,740本	169,834,577本
税率	1,000本につき	2,434円	1,155円	
税額	課税標準本数に係る税額	411,790,520円	1,608,684円	413,399,204円
	返還控除額	1,788,490円	6,996円	1,795,486円
	差引納税額	410,002,030円	1,601,688円	411,603,718円

3 窓口における受付事務件数

(単位：件)

項目		月		4	5	6	7	8	9	10	11	12	11年 1	2	3	合計	構成比 (%)
		市 都 民 税	課 税	294	215	454	1,050	372	346	273	289	295	302	296	383	4,569	30.8
課税証明	市 都 民 税	非課税	284	117	233	492	219	258	309	362	419	378	224	291	3,586	24.2	
	固定資産税																
納税証明	市 都 民 税		29	31	18	27	28	24	22	35	27	61	70	59	431	2.9	
	固定資産税		11	5	5	2	16	8	9	10	3	52	14	10	145	1.0	
	法人市民税		6	6	4	8	6	9	53	5	23	96	23	8	247	1.7	
	軽自動車税			3	1	3	2	1	2	1	5	3	3	2	26	0.2	
	”(車検用)		63	36	28	22	36	30	37	48	37	42	60	78	517	3.5	
評価証明	土 地		120	105	84	95	88	70	93	98	89	86	86	90	1,104	7.4	
	家 屋		86	72	77	70	53	70	77	72	70	71	56	79	853	5.7	
その他の証明	公 課		18	27	25	46	46	25	26	32	15	24	76	37	397	2.7	
	車 庫		16	24	22	20	9	25	14	10	5	6	17	16	184	1.2	
	住宅用家屋		29	27	29	74	22	25	40	29	31	23	29	56	414	2.8	
	そ の 他		6	46	44	8	8	7	10	4	9	9	20	17	188	1.3	
閱 覧 等		53	153	117	106	81	128	132	57	270	357	300	380	2,134	14.4		
標 識 弁 償		1	9		2	2	1	2	2		2	2	3	26	0.2		
合 計		1,016	876	1,141	2,025	988	1,027	1,099	1,054	1,298	1,512	1,276	1,509	14,821	100.0		

※電話予約による税証明書の交付件数：なし

※地域振興券用非課税証明書交付件数：42件

市 民 税 係

1 市民税の課税状況

(1) 納税義務者

ア 個人分	29,106人	
普通徴収	12,971人	44.6%
特別徴収	16,135人	55.4%
イ 法人分	1,336社	
1号法人	5社	
2号法人	0社	
3号法人	74社	
4号法人	7社	
5号法人	37社	
6号法人	15社	
7号法人	164社	
8号法人	1社	
9号法人	1,033社	

(2) 調定額（現年度）

ア 個人分

3,506,973千円
 普通徴収
 1,299,274千円
 納税義務者1人当たり
 100,167円

特別徴収

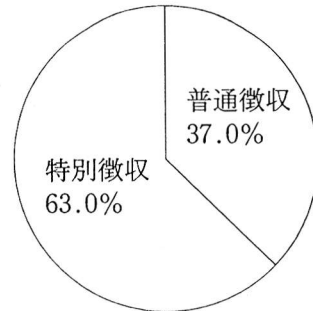
2,207,699千円
 (内退職分 30,577千円)

納税義務者1人当たり
 136,826円

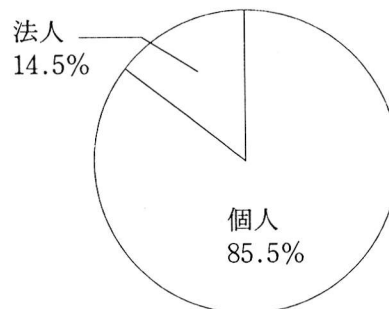
イ 法人分

595,969千円

普通徴収と特別徴収との調定額の比率



個人分と法人分との調定額の比率



(3) 特別減税額の状況

普通徴収	141,631千円	所得割納税義務者1人当たり	12,016円
特別徴収	262,881千円	所得割納税義務者1人当たり	16,890円

(4) 所得の状況

10.7.1現在

区 分	給与所得者	営業所得者	農業所得者	その他の 事業所得者	その他の 所得者	譲渡所得者 分離課税者
総所得金額	千円 86,717,894	千円 3,655,566	千円 1,844	千円 1,998,504	千円 6,896,384	千円 4,690,294
所得割額	千円 3,006,630	千円 109,854	千円 15	千円 88,391	千円 332,940	千円 245,770
納税義務者数	人 22,855	人 1,212	人 1	人 573	人 1,817	人 146
1人当たりの 所得額	千円 3,794	千円 3,016	千円 1,844	千円 3,487	千円 3,795	千円 32,125
1人当たりの 所得割額	円 131,552	円 90,638	円 15,000	円 154,260	円 183,236	円 1,683,356

(市町村税の課税状況等の調べによる。)

(5) 控除額の状況

10.7.1現在

区 分	人 数	控 除 額
雑 損	2 人	747 千円
医 療 費	1,560	331,173
社 会 保 険 料	24,551	11,560,329
小 規 模 企 業 共 済 等 掛 金	414	162,390
生 命 保 険 料	21,709	919,249
損 害 保 険 料	11,526	43,372
寄 附 金	0	0
障 害 者	619	173,980
老 年 者	1,527	732,960
寡 婦 (夫)	461	129,580
勤 労 学 生	0	0
配 偶 者	8,063	2,671,140
配 偶 者 特 別	7,736	2,263,540
扶 養	8,298	5,133,560
同 居 特 障	181	38,640
基 礎	26,604	8,779,320
税 額 控 除	配 当	168
	外 国 税 額	0
		2,535
		0

(市町村税の課税状況等の調べによる。)

(6) 扶養控除人員別納税義務者数

10.7.1 現在

扶養控除人員	0 人	1 人	2 人	3 人	4 人	5人以上
納税義務者数	15,471人	4,523人	2,944人	2,672人	787人	157人

(市町村税の課税状況等の調べによる。)

(7) 非課税者の状況

10.11.1 現在

区 分	生活保護	障 害 者	未成年者	老 年 者	寡婦・夫	妻につき	均 等 割	合 計
普通徴収	197人	167人	540人	4,309人	185人	83人	4,922人	10,403人
特別徴収	0	20	115	79	69	28	705	1,016
合 計	197	187	655	4,388	254	111	5,627	11,419
備 考 (適用条件)	1月1日 現在、生 活保護受 給者であ ること。	合計所得金額が、125万円以下であること。			合計所得 金額が、 35万円以 下である こと。	合計所得 金額が、 35万円に その家族 数を乗じ た金額(そ の者が家 族を有す る場合は、 18万円を 加算)以 下である こと。		

資 産 税 係

1 特別土地保有税審議会

(1) 委 員

職 名	氏 名	住 所	任 期
会 長	堀 田 晴 二	福生市本町142	8.5.23~10.5.22 10.5.23~12.5.22
会長職務代理	遠 藤 洋 一	福生市武蔵野台1-3-7 サンハイツF-4	8.5.23~10.5.22 10.5.23~11.4.30
委 員	野 澤 久 人	福生市加美平2-15-1	8.5.23~10.5.22 10.5.23~12.5.22

(2) 開催回数 1回

(3) 審議案件 0件

2 固定資産税納税義務者数及び課税標準額

10.5.1現在

区 分	免税点未満のもの		免税点以上のもの		合 計	
	納税義務者数	課税標準額	納税義務者数	課税標準額	納税義務者数	課税標準額
土 地	104 ^人	11,841千円	8,252 ^人	115,915,766千円	8,356 ^人	115,927,607千円
家 屋	451	42,046	11,589	98,440,072	12,040	98,482,118
償却資産	506	265,573	557	25,445,426	1,063	25,710,999
合 計	1,061	319,460	20,398	239,801,264	21,459	240,120,724

(固定資産概要調書から抜粋)

3 土地地目別内訳 (免税点以上のもの)

10.5.1現在

地 目	地 積	評 価 額	筆 数
田	1,635 m ²	253,180 千円	3 筆
畑	224,520	20,485,181	553
宅 地	3,501,570	568,523,505	19,384
山 林	28,569	732,294	104
雑 種 地	157,893	11,881,979	924
合 計	3,914,187	601,876,139	20,968

(固定資産概要調書から抜粋)

4 家屋構造別内訳 (免税点以上のもの)

10.5.1現在

構 造	棟 数	床 面 積	評 価 額
木 造	11,041 棟	950,651 m ²	31,981,427 千円
非 木 造	3,162	1,125,576	66,458,645
合 計	14,203	2,076,227	98,440,072

(固定資産概要調書から抜粋)

5 償却資産種類別内訳（免税点以上のもの）

10.5.1現在

種 類	評 価 額
構 築 物	3,723,532 千円
機 械 及 び 装 置	7,157,881
車 両 及 び 運 搬 具	31,592
工 具 ・ 器 具 及 び 備 品	5,622,679
自 治 大 臣 配 分 の も の	10,590,038
都 知 事 配 分 の も の	93,931
合 計	27,219,653

(固定資産概要調書から抜粋)

6 生産緑地

10.5.1現在

地 積	納税義務者数	筆 数	固定資産税課税標準額	都市計画税課税標準額
81,950 m ²	46 人	119 筆	8,195 千円	8,195 千円

(固定資産概要調書から抜粋)

7 都市計画税（免税点以上のもの）

10.5.1現在

区 分	納税義務者数	評 価 額
土 地	8,251 人	599,338,624 千円
家 屋	11,589	98,440,695
合 計	19,840	697,779,319

(固定資産概要調書から抜粋)

8 国有資産等所在市町村交付金

件 数	算 定 標 準 額	金 額
6 件	5,999,061 千円	83,986 千円

9 国有提供施設等所在市町村助成交付金

(1) 資産価格

区 分	9 年 度	10 年 度	増 減 率
資産価格総額	171,523,356 千円	174,974,430 千円	2.0 %

(2) 交付金額

区 分	9 年 度	10 年 度	増 減 率
助 成 交 付 金	1,096,804 ^{千円}	1,116,411 ^{千円}	1.8 %
調 整 交 付 金	191,854	196,130	2.2
合 計	1,288,658	1,312,541	1.9

10 固定資産課税台帳縦覧者数

(縦覧期間10.4.1~10.4.20)

区 分	土 地	家 屋	償 却 資 産	合 計
縦 覧 者 数	37人	32人	3人	72人

11 特別土地保有税

保 有 分

区 分	筆 数	地 積	件 数	課税標準額	税 額
課 税	103 ^筆	6,402.20 ^{m²}	1 ^件	1,467,459 ^{千円}	20,544 ^{千円}
徴 収 猶 予	103	6,402.20	1	1,467,459	20,544

取 得 分

区 分	筆 数	地 積	件 数	課税標準額	税 額
課 税	0 ^筆	0 ^{m²}	0 ^件	0 ^{千円}	0 ^{千円}
徴 収 猶 予	0	0	0	0	0

12 家屋評価件数

(単位：件)

区 分	新 築 家 屋	増 築 家 屋	合 計
木 造	212	40	252
非 木 造	59	2	61
合 計	271	42	313

13 登記済通知書の課税台帳記載件数

(単位：件)

土 地 関 係	家 屋 関 係	合 計
1,353	1,174	2,527

収 納 係

1 市税収入実績総括表

11.5.31現在

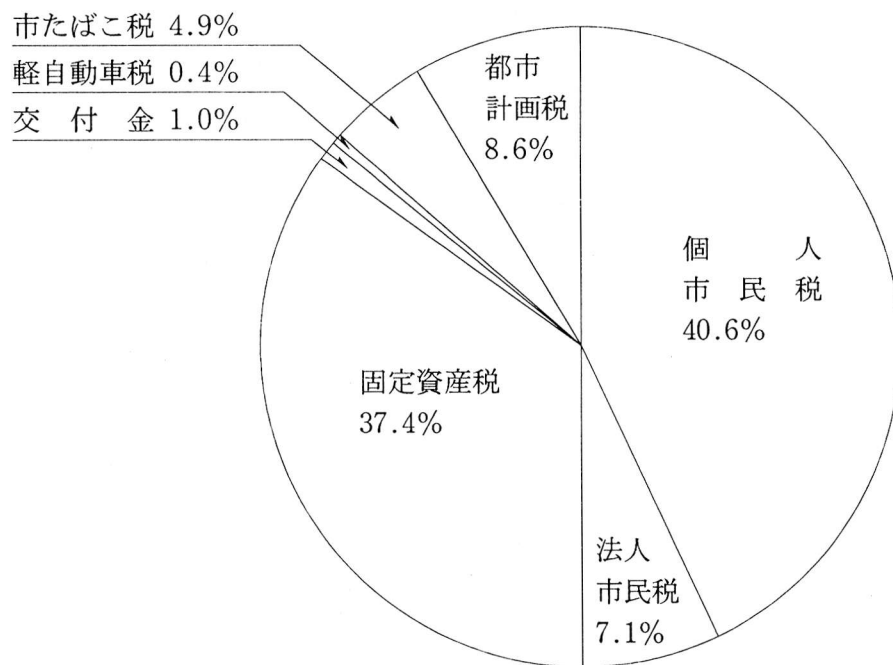
区 分		現年課税分		滞納繰越分		合 計	
		件数	税 額	件数	税 額	件数	税 額
調 定 額		件 220,826	円 8,584,685,706	件 23,957	円 814,443,833	件 244,783	円 9,399,129,539
収 入 済 額		213,766	8,364,540,980	4,888	131,076,912	218,654	8,495,617,892
不納欠損額		31	326,543	2,224	88,670,019	2,255	88,996,562
未 収 入 額		7,029	219,818,183	16,845	594,696,902	23,874	814,515,085
収 入 率	本 年 度	% 96.8	% 97.4	% 20.4	% 16.1	% 89.3	% 90.4
	前 年 度	96.4	97.2	20.5	15.5	89.6	90.3

2 市税徴収実績調書

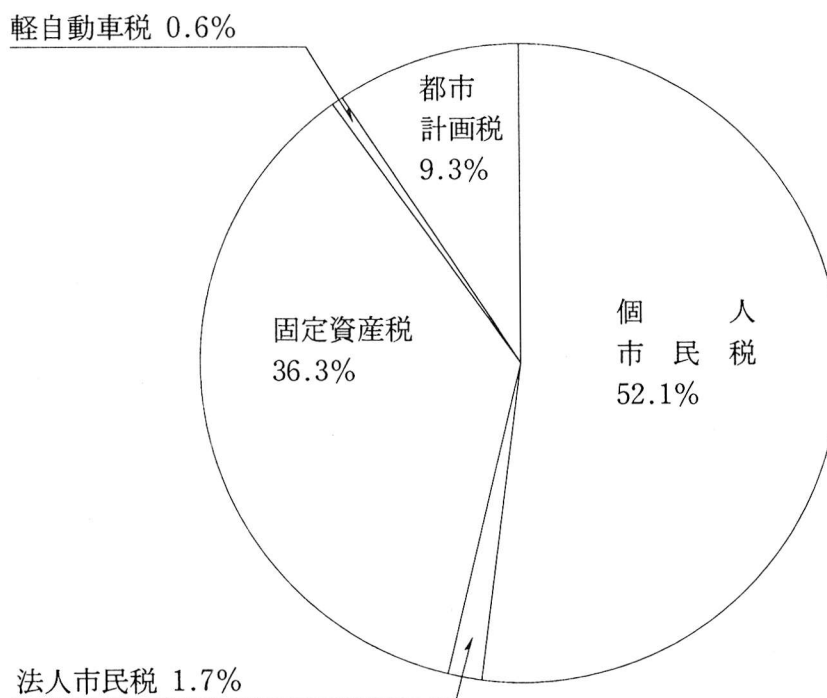
11.5.31現在

税 目		区 分	現計予算額 (千円)	調 定 額		収 入 済 額		調定に対する収入歩合			
				税額 (円)	件 数	税額 (円)	件 数	本 年 度		前 年 度	
								税額 %	件数 %	税額 %	件数 %
現 年 課 税 分	市 民 税	普通徴収	1,179,038	1,299,274,400	35,545	1,204,393,689	32,318	92.7	90.9	91.9	90.1
		特別徴収	2,195,080	2,207,698,668	62,839	2,194,471,011	62,561	99.4	99.6	99.4	99.3
		個人計	3,374,118	3,506,973,068	98,384	3,398,864,700	94,879	96.9	96.4	96.6	95.7
		法人	501,771	595,969,300	1,983	590,260,400	1,927	99.0	97.2	98.8	96.7
		小計	3,875,889	4,102,942,368	100,367	3,989,125,100	96,806	97.2	96.5	96.9	95.7
	固定資産税	純固定資産税	3,089,537	3,213,616,900	56,185	3,129,644,160	54,607	97.4	97.2	97.3	97.2
		交付金	79,636	83,986,500	6	83,986,500	6	100.0	100.0	100.0	100.0
		小計	3,169,173	3,297,603,400	56,191	3,213,630,660	54,613	97.5	97.2	97.4	97.2
	軽自動車税		35,308	36,295,720	10,356	34,986,820	9,925	96.4	95.8	95.9	95.1
	市たばこ税		386,157	411,603,718	36	411,603,718	36	100.0	100.0	100.0	100.0
	特別土地保有税		1	0	0	0	0	0.0	0.0	0.0	0.0
	都市計画税		709,945	736,240,500	53,876	715,194,682	52,386	97.1	97.2	97.0	97.2
	小計		8,176,473	8,584,685,706	220,826	8,364,540,980	213,766	97.4	96.8	97.2	96.4
滞 納 繰 越 分	市 民 税	個人	62,951	427,486,946	14,882	68,303,056	2,859	16.0	19.2	16.0	18.0
		法人	1,632	15,358,480	316	2,193,200	46	14.3	14.6	14.4	9.8
		小計	64,583	442,845,426	15,198	70,496,256	2,905	15.9	19.1	15.9	17.9
	固定資産税		46,097	292,729,323	3,833	47,528,367	876	16.2	22.9	14.7	25.5
	軽自動車税		685	2,787,434	1,157	819,800	256	29.4	22.1	29.8	23.1
	都市計画税		11,660	76,081,650	3,769	12,232,489	851	16.1	22.6	14.6	25.3
	小計		123,025	814,443,833	23,957	131,076,912	4,888	16.1	20.4	15.5	20.5
合 計			8,299,498	9,399,129,539	244,783	8,495,617,892	218,654	90.4	89.3	90.3	89.6
延 滞 金			7,500	6,661,522	1,883	6,661,522	1,883	100.0	100.0	100.0	100.0

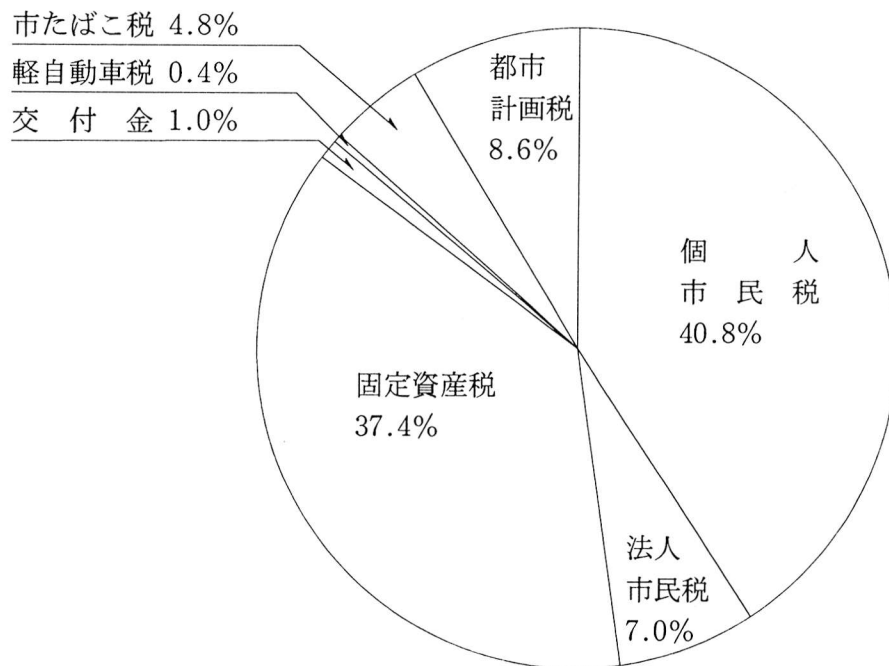
市税現年課税分収入額を100として
各税目の構成比率



市税滞納繰越分収入額を100として
各税目の構成比率



市税総合計収入額を100として
各税目の構成比率



3 不納欠損処分状況

区分	個人市民税		法人市民税		固定資産税		軽自動車税		都市計画税		合計	
	件数	税額	件数	税額	件数	税額	件数	税額	件数	税額	件数	税額
法第15条の7	現年 4	円 60,743			13	円 205,591	1	円 7,200	13	円 53,009	31	円 326,543
	滞繰 195	円 5,788,298	1	円 50,000	81	円 16,168,141	62	円 255,800	81	円 4,233,759	420	円 26,495,998
	小計 199	円 5,849,041	1	円 50,000	94	円 16,373,732	63	円 263,000	94	円 4,286,768	451	円 26,822,541
法第18条	滞繰 1,425	円 47,180,771	14	円 2,077,700	151	円 10,100,857	63	円 169,700	151	円 2,644,993	1,804	円 62,174,021
	小計 1,425	円 47,180,771	14	円 2,077,700	151	円 10,100,857	63	円 169,700	151	円 2,644,993	1,804	円 62,174,021
合計	1,624	円 53,029,812	15	円 2,127,700	245	円 26,474,589	126	円 432,700	245	円 6,931,761	2,255	円 88,996,562

4 督促状発付状況

(単位：通)

税目		期別				合計
		1 期	2 期	3 期	4 期	
市 都 民 税	普通徴収	1,394	2,086	3,092	3,225	9,797
	特別徴収	819				819
法人市民税		72				72
固定資産税 都市計画税		2,097	1,978	1,747	1,600	7,422
軽自動車税		2,656				2,656
合計		7,038	4,064	4,839	4,825	20,766

5 催告文書等発付状況

(単位：通)

税目		種別				合計
		納税催告書	市税催告書	差押事前 通知書	公売予告 通知書	
市 都 民 税	普通徴収	631	2,395	4,525	62	7,613
	特別徴収		21	26		47
法人市民税			10	35		45
固定資産税 都市計画税		1,330	689	982	3	3,004
軽自動車税		767	553	1,273	2	2,595
合計		2,728	3,668	6,841	67	13,304

6 徴収猶予執行経過状況

区分 月	徴収猶予額		納税済額 (年度中)		未納額 (年度末)	
	件数	税額	件数	税額	件数	税額
4	件	円	件	円	件	円
5	4	365,500			4	365,500
6						
7						
8	15	399,200			15	399,200
9	7	105,800			7	105,800
10	14	264,600			14	264,600
11	8	609,400		20,000	8	589,400
12	46	1,349,100			46	1,349,100
11年1	20	1,841,600			20	1,841,600
2	2	65,200			2	65,200
3	14	663,700			14	663,700
合計	130	5,664,100		20,000	130	5,644,100

7 市税納付誓約執行状況

区分 月	納付誓約額		納税済額 (年度中)		未納額 (年度末)	
	件数	税額	件数	税額	件数	税額
4	85 件	3,334,800 円	44 件	1,475,200 円	41 件	1,859,600 円
5	151	23,870,300	67	7,727,550	84	16,142,750
6	128	14,175,811	49	2,850,711	79	11,325,100
7	151	12,643,500	78	7,256,000	73	5,387,500
8	111	4,722,700	59	1,967,200	52	2,755,500
9	150	4,981,900	63	2,815,300	87	2,166,600
10	150	6,152,200	40	1,846,400	110	4,305,800
11	134	4,398,400	39	1,574,800	95	2,823,600
12	251	9,294,100	46	1,751,300	205	7,542,800
11年1	52	2,970,700	3	407,900	49	2,562,800
2	64	1,686,600	10	423,450	54	1,263,150
3	368	14,742,800	16	549,400	352	14,193,400
合計	1,795	102,973,811	514	30,645,211	1,281	72,328,600

8 差押状況

区分	差押物件		動 産		不 動 産		電 話 加 入 権		債 権		合 計	
	件数	税 額	件数	税 額	件数	税 額	件数	税 額	件数	税 額	件数	税 額
	件	円	件	円	件	円	件	円	件	円	件	円
9年度以前から 継続差押となっ ているもの A			345	36,440,165	757	36,003,931	16	751,800	1,118	73,195,896		
Aのうち未納の もの B			311	34,800,825	522	29,415,561	16	731,800	849	64,948,186		
10年度に 差押したもの C			142	29,953,085	132	4,799,000			274	34,752,085		
10年度に解除 したもの D			26	3,154,000	229	6,983,190			255	10,137,190		
10年度に公売・ 換価したもの E					7	347,900			7	347,900		
11年度へ継続 差押となるもの (A+C)-(D+E) F			461	63,239,250	653	33,471,841	16	751,800	1,130	97,462,891		
Fのうち納入済 のもの ()内は10年度 中の内訳 G			36 (2)	1,736,340 (100,000)	159 (38)	6,452,600 (1,377,020)	5 (5)	300,000 (280,000)	200 (45)	8,488,940 (1,757,020)		
11年度へ継続差 押となるものの うち未納のもの (F-G) H			425	61,502,910	494	27,019,241	11	451,800	930	88,973,951		