

稅 務 課

庶 務 係
市 民 稅 係
資 產 稅 係
収 納 係

庶 務 係

1 軽自動車税

(1) 調 定 額 37,331,100円

(2) 課税台数及び前年度比較増減

(単位：台)

区分 車種		一 般 分			合衆国軍隊構成員等分		
		課税台数	前年度分 課税台数	差引増減	課税台数	前年度分 課税台数	差引増減
原 動 機 付 自 転 車	第一種(50cc以下)	2,858	2,952	△94	13	20	△7
	第二種(乙)(90cc以下)	270	279	△9	3	3	
	第二種(甲)(125cc以下)	180	172	8	0	3	△3
	ミ ニ カ ー	2	2				
軽 自 動 車	軽 二 輪	798	843	△45	15	34	△19
	ボ ー ト ト レ ー ラ	8		8			
	軽 三 輪	2	2				
	軽 四 輪 乗 用	2,552	2,248	304	20	24	△4
	軽四輪貨物(自家用)	2,514	2,674	△160	22	34	△12
	“ (営業用)	129	131	△2			
小型特殊自動車	農 耕 用	6	7	△1			
	そ の 他 用	61	62	△1			
二 輪 の 小 型 自 動 車		677	707	△30	85	159	△74
合 計		10,057	10,079	△22	158	277	△119

(3) 軽自動車税非課税及び減免台数

(単位：台)

車種	区分	非課税	減免
原付第一種		49	1
原付第二種(乙)		96	
原付第二種(甲)		2	
軽二輪車		1	
軽四輪(乗用)		1	16
軽四輪(貨物)		30	6
小型特殊自動車		1	
二輪の小型自動車		13	
合計		193	23

2 市たばこ税

調定額 431,671,606円

区分		旧3級品の紙巻たばこを除く製造たばこ	旧3級品の紙巻たばこ	合計
本数	課税標準本数	164,255,335本	1,453,580本	165,708,915本
	返還控除本数	645,134本	5,280本	650,414本
	差引本数	163,610,201本	1,448,300本	165,058,501本
税率	1,000本につき	2,668円	1,266円	平成11年5月から税率が変更
税額	課税標準本数に係る税額	431,538,830円	1,812,611円	433,351,441円
	返還控除額	1,673,257円	6,578円	1,679,835円
	差引納税額	429,865,573円	1,806,033円	431,671,606円

※平成11年5月分までの返還分は、旧税率で算定している。

3 窓口における受付事務件数

(単位：件)

項目			月												合計	構成比 (%)
			4	5	6	7	8	9	10	11	12	12年 1	2	3		
課税証明	市都民税	課税	281	271	1,114	354	373	363	304	295	244	310	296	364	4,569	32.3
		非課税	225	130	604	245	192	217	174	193	145	240	174	233	2,772	19.6
	固定資産税															0.0
納税証明	市都民税		29	20	36	20	35	29	16	41	50	38	27	50	391	2.8
	固定資産税		5	3	10	5	7	3	1	12	12	13	10	13	94	0.7
	法人市民税		2	6	4	4	2	7	12	10	8	10	5	8	78	0.5
	軽自動車税		1		4	2		4	1	1		1	2		16	0.1
	“(車検用)”		73	40	31	26	24	41	39	45	47	41	43	66	516	3.6
評価証明	土地		175	111	116	76	87	101	96	116	87	74	84	117	1,240	8.8
	家屋		124	74	114	67	82	101	74	83	65	70	66	97	1,017	7.2
その他の証明	公課		55	30	19	24	15	33	32	22	26	24	39	28	347	2.5
	車庫		9	12	10	4	8	9	8	4	4	4	6	5	83	0.6
	住宅用家屋		49	26	39	36	27	22	25	82	28	28	22	31	415	2.9
	その他		11	6	5	13	10	8	4	7	11	6	3	10	94	0.7
閲覧等		49	106	295	45	292	138	277	138	118	105	320	608	2,491	17.6	
標識弁償					2	1	2	1		2		2	1	11	0.1	
合計		1,088	835	2,401	923	1,155	1,078	1,064	1,049	847	964	1,099	1,631	14,134	100.0	

※電話予約による税証明書の交付件数： 1件

※地域振興券用非課税証明書交付件数： 6件

市 民 税 係

1 市民税の課税状況

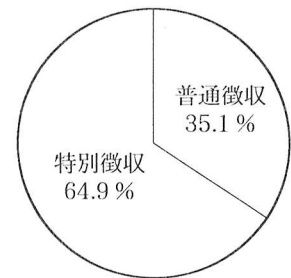
(1) 納税義務者

ア 個人分	30,246人	
普通徴収	13,779人	45.6%
特別徴収	16,467人	54.4%
イ 法人分	1,340社	
1号法人	5社	
2号法人	0社	
3号法人	70社	
4号法人	6社	
5号法人	31社	
6号法人	12社	
7号法人	181社	
8号法人	2社	
9号法人	1,033社	

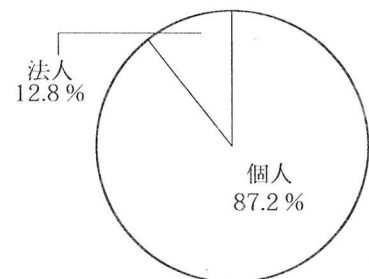
(2) 調定額（現年度）

ア 個人分	3,339,687千円
普通徴収	1,171,044千円
納税義務者1人当たり	84,987円
特別徴収	2,168,643千円
(内退職分)	28,748千円)
納税義務者1人当たり	131,696円
イ 法人分	489,904千円

普通徴収と特別徴収との調定額の比率



個人分と法人分との調定額の比率



(3) 特別減税額の状況

普通徴収	98,464千円	所得割納税義務者1人当たり	7,901円
特別徴収	245,905千円	所得割納税義務者1人当たり	15,647円

(4) 所得の状況

11.7.1.現在

区 分	給与所得者	営業所得者	農業所得者	その他の 事業所得者	その他の 所得者	譲渡所得者 分離課税者
総所得金額	千円 85,706,252	千円 3,116,798	千円 0	千円 1,811,507	千円 6,768,939	千円 3,477,772
所得割額	千円 2,869,160	千円 80,271	千円 0	千円 73,168	千円 279,022	千円 194,050
納税義務者数	人 22,882	人 1,111	人 0	人 504	人 1,917	人 112
1人当たりの 所得額	千円 3,745	千円 2,805	千円 0	千円 3,594	千円 3,531	千円 31,051
1人当たりの 所得割額	円 125,389	円 72,251	円 0	円 145,174	円 145,551	円 1,732,589

(市町村税の課税状況等の調べによる)

(5) 控除額の状況

11.7.1現在

区 分	人 数	控 除 額
雑 損	8 人	3,671千円
医 療 費	1,672	350,705
社 会 保 険 料	24,399	11,692,933
小規模企業共済等掛金	415	167,341
生 命 保 険 料	21,360	898,168
損 害 保 険 料	11,496	42,666
寄 附 金	2	2,911
障 害 者	603	176,840
老 年 者	1,575	756,000
寡 婦 (夫)	478	134,880
勤 労 学 生	0	0
配 偶 者	8,068	2,675,540
配 偶 者 特 別	7,757	2,272,770
扶 養	8,152	5,063,830
同 居 特 障	175	40,940
基 礎	26,526	8,753,580
税 額 控 除	配 当	152
	外 国 税 額	0

(市町村税の課税状況等の調べによる)

(6) 扶養控除人員別納税義務者数

11.7.1 現在

扶養控除人員	0 人	1 人	2 人	3 人	4 人	5人以上
納 税 義 務 者	15,457人	4,591人	3,001人	2,559人	767人	151人

(市町村税の課税状況等の調べによる)

(7) 非課税者の状況

11.11.1 現在

区 分	生活保護	障 害 者	未成年者	老 年 者	寡婦・夫	妻につき	均 等 割	合 計	
普通徴収	215人	313人	544人	4,005人	207人	82人	5,057人	10,423人	
特別徴収	0	18	94	86	70	24	599	891	
合 計	215	331	638	4,091	277	106	5,656	11,314	
備 考 (適用条件)	1月1日 現在、生 活保護受 給者であ ること。	合計所得金額が、125万円以下であること。				合計所得 金額が、 35万円以 下である こと。	合計所得 金額が、 35万円に その家族 数を乗じ た金額(そ の者が家 族を有す る場合は、 18万円を 加算) 以 下である こと。		

資 産 税 係

1 特別土地保有税審議会

(1) 委 員

職 名	氏 名	住 所	任 期
会 長	堀 田 晴 二	福生市本町142	10. 5. 23～12. 5. 22
会長職務代理	遠 藤 洋 一	福生市武蔵野台1-3-7サンハイツF-4	10. 5. 23～11. 5. 12
〃	小野沢 久	福生市加美平4-1 23-308	11. 5. 13～12. 5. 22
委 員	野 澤 久 人	福生市加美平2-15-1	10. 5. 23～12. 3. 31

(2) 開催回数 1回

(3) 審議案件 0件

2 固定資産税納税義務者数及び課税標準額

11. 5. 1現在

区 分	免税点未満のもの		免税点以上のもの		合 計	
	納 税 義務者数	課税標準額	納 税 義務者数	課税標準額	納 税 義務者数	課税標準額
土 地	102人	12,569千円	8,395人	118,807,547千円	8,497人	118,820,116千円
家 屋	429	39,326	11,848	101,871,253	12,277	101,910,579
償却資産	514	260,098	546	25,771,671	1,060	26,031,769
合 計	1,045	311,993	20,789	246,450,471	21,834	246,762,464

(固定資産概要調書から抜粋)

3 土地地目別内訳 (免税点以上のもの)

11. 5. 1現在

地 目	地 積	評 価 額	筆 数
田	1,635㎡	242,855千円	3筆
畑	209,697	17,849,495	518
宅 地	3,516,399	546,677,636	19,535
山 林	27,676	704,527	103
雑種地	157,272	11,321,142	924
合 計	3,912,679	576,795,655	21,083

(固定資産概要調書から抜粋)

4 家屋構造別内訳 (免税点以上のもの)

11. 5. 1現在

構 造	棟 数	床 面 積	評 価 額
木 造	11,050棟	959,417㎡	33,412,964千円
非木造	3,195	1,144,014	68,515,551
合 計	14,245	2,103,431	101,928,515

(固定資産概要調書から抜粋)

5 償却資産種類別内訳（免税点以上のもの）

11.5.1現在

種 類	評 価 額
構 築 物	3,830,954千円
機 械 及 び 装 置	7,430,888
車 両 及 び 運 搬 具	23,874
工 具 ・ 器 具 及 び 備 品	5,774,823
自 治 大 臣 配 分 の も の	10,414,628
都 知 事 配 分 の も の	75,457
合 計	27,550,624

（固定資産概要調書から抜粋）

6 生産緑地

11.5.1現在

地 積	納税義務者数	筆 数	固定資産税課税標準額	都市計画税課税標準額
79,605 m ²	45 人	117 筆	7,961 千円	7,961 千円

（固定資産概要調書から抜粋）

7 都市計画税（免税点以上のもの）

11.5.1現在

区 分	納税義務者数	評 価 額
土 地	8,394人	574,358,373千円
家 屋	11,848	101,928,514
合 計	20,242	676,286,887

（固定資産概要調書から抜粋）

8 国有資産等所在市町村交付金

件 数	算 定 標 準 額	金 額
6 件	6,445,521 千円	90,236 千円

9 国有提供施設等所在市町村助成交付金

(1) 資産価格

区 分	10 年 度	11 年 度	増 減 率
資産価格総額	174,974,430 千円	174,792,274 千円	△0.1 %

(2) 交付金額

区 分	10 年 度	11 年 度	増 減 率
助成交付金	1,116,411千円	1,070,924千円	△4.1%
調整交付金	196,130	202,815	3.4
合 計	1,312,541	1,273,739	△3.0

10 固定資産課税台帳縦覧者数

(縦覧期間 11.4.1～11.4.20)

区 分	土 地	家 屋	償却資産	合 計
縦覧者数	26人	21人	1人	48人

11 特別土地保有税

保 有 分

区 分	筆 数	地 積	件 数	課税標準額	税 額
課 税	111筆	6,756.72㎡	1件	1,788,417千円	25,037千円
徴 収 猶 予	111	6,756.72	1	1,788,417	25,037

取 得 分

区 分	筆 数	地 積	件 数	課税標準額	税 額
課 税	0筆	0㎡	0件	0千円	0千円
徴 収 猶 予	0	0	0	0	0

12 家屋評価件数

(単位：件)

区 分	新築家屋	増築家屋	合 計
木 造	262	43	305
非木造	59	7	66
合 計	321	50	371

13 登記済通知書の課税台帳記載件数

(単位：件)

土 地 関 係	家 屋 関 係	合 計
1,301	1,248	2,549

収 納 係

1 市税収入実績総括表

12. 5. 31現在

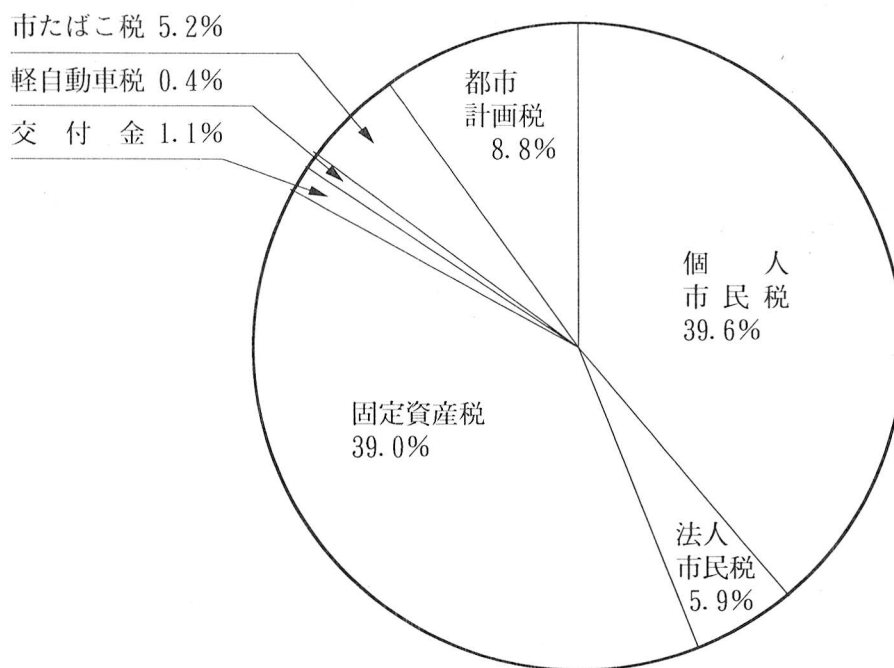
区 分		現 年 課 税 分		滞 納 繰 越 分		合 計	
		件 数	税 額	件 数	税 額	件 数	税 額
調 定 額		件 240,470	円 8,441,469,906	件 23,730	円 811,805,685	件 264,200	円 9,253,275,591
収 入 済 額		231,714	8,244,184,052	4,549	130,787,445	236,263	8,374,971,497
不 納 欠 損 額		146	2,118,802	2,771	170,106,163	2,917	172,224,965
未 収 入 額		8,610	195,167,052	16,410	510,912,077	25,020	706,079,129
収 入 率	本 年 度	% 96.4	% 97.7	% 19.2	% 16.1	% 89.4	% 90.5
	前 年 度	96.8	97.4	20.4	16.1	89.3	90.4

2 市税徴収実績調書

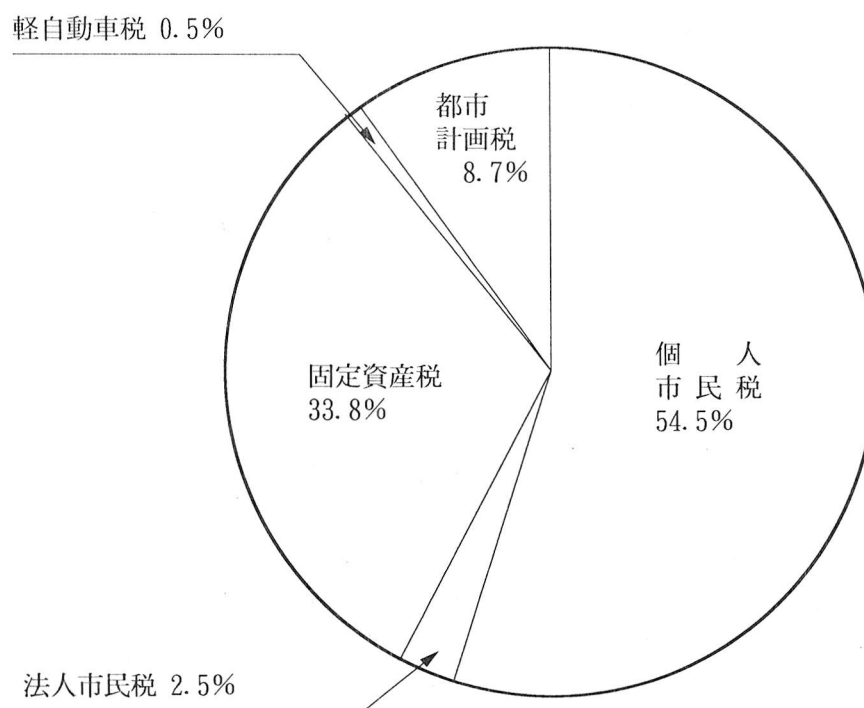
12. 5. 31現在

税 目		区 分	現計予算額 (千円)	調 定 額		収 入 済 額		調定に対する収入歩合			
				税 額 (円)	件 数	税 額 (円)	件 数	本 年 度		前 年 度	
								税額%	件数%	税額%	件数%
現 年 課 税 分	市 民 税	普 通 徴 収	1,143,450	1,171,044,100	46,300	1,105,469,982	41,909	94.4	90.5	92.7	90.9
		特 別 徴 収	2,092,975	2,168,643,600	70,138	2,154,638,615	69,728	99.4	99.4	99.4	99.6
		個 人 計	3,236,425	3,339,687,700	116,438	3,260,108,597	111,637	97.6	95.9	96.9	96.4
		法 人	493,462	489,904,100	1,949	486,585,000	1,888	99.3	96.9	99.0	97.2
		小 計	3,729,887	3,829,591,800	118,387	3,746,693,597	113,525	97.8	95.9	97.2	96.5
	固 定 資 産 税	純固定資産税	3,211,680	3,305,284,100	57,042	3,214,822,074	55,291	97.3	96.9	97.4	97.2
		交 付 金	83,986	90,236,900	6	90,236,900	6	100.0	100.0	100.0	100.0
		小 計	3,295,666	3,395,521,000	57,048	3,305,058,974	55,297	97.3	96.9	97.5	97.2
	軽 自 動 車 税		35,910	37,331,100	10,192	35,870,500	9,737	96.1	95.5	96.4	95.8
	市 た ば こ 税		428,818	431,671,606	36	431,671,606	36	100.0	100.0	100.0	100.0
	特 別 土 地 保 有 税		1	0	0	0	0	0.0	0.0	0.0	0.0
	都 市 計 画 税		727,901	747,354,400	54,807	724,889,375	53,119	97.0	96.9	97.1	97.2
	小 計		8,218,183	8,441,469,906	240,470	8,244,184,052	231,714	97.7	96.4	97.4	96.8
滞 納 繰 越 分	市 民 税	個 人	58,693	412,581,246	13,842	71,306,375	2,561	17.3	18.5	16.0	19.2
		法 人	2,403	16,746,480	311	3,278,100	41	19.6	13.2	14.3	14.6
		小 計	61,096	429,327,726	14,153	74,584,475	2,602	17.4	18.4	15.9	19.1
	固 定 資 産 税		49,367	302,007,952	4,246	44,138,992	867	14.6	20.4	16.2	22.9
	軽 自 動 車 税		741	2,685,534	1,161	678,400	237	25.3	20.4	29.4	22.1
	都 市 計 画 税		12,322	77,784,473	4,170	11,385,578	843	14.6	20.2	16.1	22.6
	小 計		123,526	811,805,685	23,730	130,787,445	4,549	16.1	19.2	16.1	20.4
合 計			8,341,709	9,253,275,591	264,200	8,374,971,497	236,263	90.5	89.4	90.4	89.3
延 滞 金			7,500	5,394,537	1,808	5,394,537	1,808	100.0	100.0	100.0	100.0

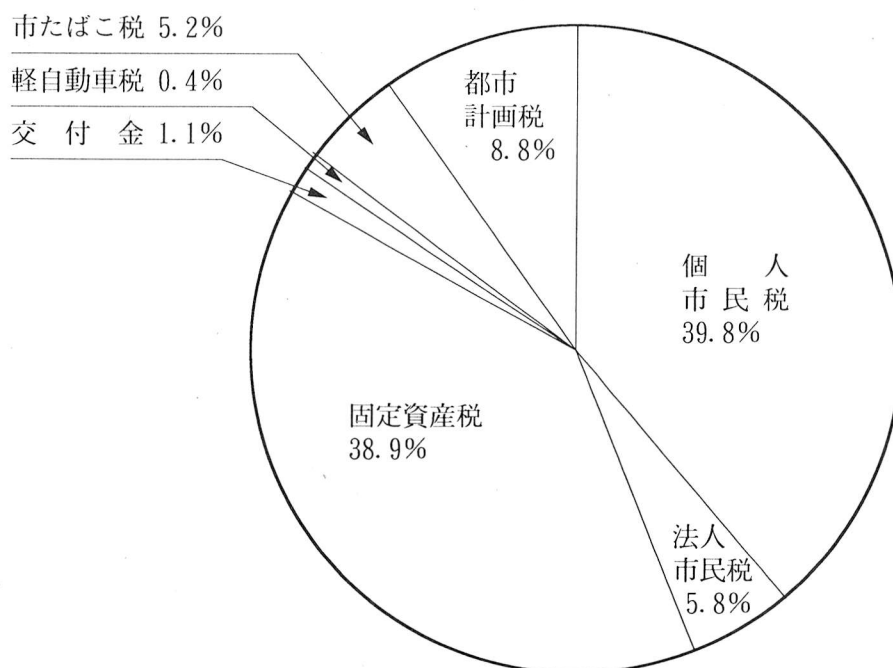
市税現年課税分収入額を100として
各税目の構成比率



市税滞納繰越分収入額を100として
各税目の構成比率



市税総合計収入額を100として
各税目の構成比率



3 不納欠損処分状況

区分	個人市民税		法人市民税		固定資産税		軽自動車税		都市計画税		合計		
	件数	税額	件数	税額	件数	税額	件数	税額	件数	税額	件数	税額	
法第15条の7	現年	12 円	160,702	1	40,000	67	1,561,497	20	63,100	67	396,603	146	2,118,802
	滞繰	290	19,374,787	1	40,000	515	92,044,091	20	63,100	515	23,989,909	1,341	135,511,887
	小計	302	19,535,489	1	40,000	582	93,605,588	20	63,100	582	24,386,512	1,487	137,630,689
法第18条	滞繰	1,146	29,627,676	14	643,800	104	3,271,288	62	198,900	104	852,612	1,430	34,594,276
	小計	1,146	29,627,676	14	643,800	104	3,271,288	62	198,900	104	852,612	1,430	34,594,276
合計	1,448	49,163,165	15	683,800	686	96,876,876	82	262,000	686	25,239,124	2,917	172,224,965	

4 督促状発付状況

(単位：通)

税目		期別		3 期	4 期	合 計
		1 期	2 期			
市 都 民 税	普通徴収	3,389	3,024	3,521	3,174	13,108
	特別徴収	735				735
法人市民税		58				58
固定資産税 都市計画税		2,057	2,263	1,541	1,609	7,470
軽自動車税		2,651				2,651
合 計		8,890	5,287	5,062	4,783	24,022

5 催告文書等発付状況

(単位：通)

税目		種別		差押事前 通知書	公売予告 通知書	合 計
		納税催告書	市税催告書			
市 都 民 税	普通徴収	2,001	2,421	4,825	26	9,273
	特別徴収	1	31	11		43
法人市民税		29	13	13		55
固定資産税 都市計画税		1,193	689	841	2	2,725
軽自動車税		661	517	1,315	1	2,494
合 計		3,885	3,671	7,005	29	14,590

6 徴収猶予執行経過状況

月	徴収猶予額		納税済額(年度中)		未納額(年度末)	
	件数	税額	件数	税額	件数	税額
4	件	円	件	円	件	円
5	23	290,900	4	7,000	19	283,900
6	8	343,700			8	343,700
7						
8						
9	4	37,100			4	37,100
10	4	100,700		6,500	4	94,200
11	2	28,000			2	28,000
12						
12年1	24	1,040,600			24	1,040,600
2	33	567,200			33	567,200
3	40	1,252,130			40	1,252,130
合計	138	3,660,330	4	13,500	134	3,646,830

7 市税納付誓約執行状況

月	納付誓約額		納税済額(年度中)		未納額(年度末)	
	件数	税額	件数	税額	件数	税額
4	57 ^件	3,694,200 ^円	41 ^件	1,952,100 ^円	16 ^件	1,742,100 ^円
5	114	5,822,800	50	3,460,600	64	2,362,200
6	200	15,978,100	82	10,522,600	118	5,455,500
7	128	5,711,500	62	2,431,000	66	3,280,500
8	57	2,479,500	35	1,485,900	22	993,600
9	133	4,342,600	62	2,102,300	71	2,240,300
10	218	11,095,700	49	2,535,300	169	8,560,400
11	61	1,101,400	33	806,800	28	294,600
12	416	30,343,960	56	5,021,700	360	25,322,260
12年1	105	2,582,300	30	943,000	75	1,639,300
2	67	2,931,100	24	1,000,900	43	1,930,200
3	509	33,157,581	45	1,218,761	464	31,938,820
合計	2,065	119,240,741	569	33,480,961	1,496	85,759,780

8 差押状況

区分	動 産		不 動 産		電話加入権		債 権		合 計	
	件数	税 額	件数	税 額	件数	税 額	件数	税 額	件数	税 額
	件	円	件	円	件	円	件	円	件	円
10年度以前から継続差押となっているもの A			461	63,239,250	653	33,471,841	16	751,800	1,130	97,462,891
Aのうち未納のもの B			425	61,502,910	494	27,019,241	11	451,800	930	88,973,951
11年度に差押した もの C			53	2,082,100	273	9,348,221	18	501,200	344	11,931,521
11年度に解除した もの D			167	22,392,385	147	6,427,500	10	259,600	324	29,079,485
11年度に公売・換 価したもの E					27	827,011	8	241,600	35	1,068,611
12年度へ継続差押 となるもの (A+C)-(D+E) F			347	42,928,965	752	35,565,551	16	751,800	1,115	79,246,316
Fのうち納入済の もの ()内は11年度中 の内訳 G			76 (23)	3,694,180 (732,900)	335 (60)	13,542,870 (1,805,800)	12 (7)	560,000 (260,000)	423 (90)	17,797,050 (2,798,700)
12年度へ継続差押 となるものうち 未納のもの (F-G) H			271	39,234,785	417	22,022,681	4	191,800	692	61,449,266