

稅 務 課

庶 務 係
市 民 稅 係
資 產 稅 係
収 納 係

庶 務 係

1 軽自動車税

(1) 調定額 38,745,900円

(2) 課税台数及び前年度比較増減

(単位：台)

区分 車種		一 般 分			合衆国軍隊構成員等分		
		課税台数	前年度分 課税台数	差引増減	課税台数	前年度分 課税台数	差引増減
原 動 機 付 自 転 車	第一種(50cc以下)	2,825	2,858	△ 33	10	13	△ 3
	第二種(乙)(90cc以下)	284	270	14	2	3	△ 1
	第二種(甲)(125cc以下)	188	180	8			
	ミニカー	2	2				
軽 自 動 車	軽二輪	780	798	△ 18	14	15	△ 1
	ボートトレラー	7	8	△ 1			
	軽三輪	2	2				
	軽四輪乗用	2,804	2,552	252	24	20	4
	軽四輪貨物(自家用)	2,433	2,514	△ 81	17	22	△ 5
	”(営業用)	63	129	△ 66			
小 型 特 殊 自 動 車	農 耕 用	6	6				
	そ の 他 用	57	61	△ 4			
二輪の小型自動車		691	677	14	85	85	
合 計		10,142	10,057	85	152	158	△ 6

(3) 軽自動車税非課税及び減免台数

(単位：台)

車種	区分	非課税	減免
原付第一種		47	1
原付第二種(乙)		96	
原付第二種(甲)		2	
軽二輪車		1	
軽四輪(乗用)		1	15
軽四輪(貨物)		31	12
小型特殊自動車		1	
二輪の小型自動車		13	
合計		192	28

2 市たばこ税

調定額 423,765,054円

区分		旧3級品の紙巻たばこを除く製造たばこ	旧3級品の紙巻たばこ	合計
本数	課税標準本数	158,743,414本	1,308,800本	160,052,214本
	返還控除本数	529,385本	5,460本	534,845本
	差引本数	158,214,029本	1,303,340本	159,517,369本
税率	1,000本につき	2,668円	1,266円	
税額	課税標準本数に係る税額	423,527,412円	1,656,936円	425,184,348円
	返還控除額	1,412,384円	6,910円	1,419,294円
	差引納税額	422,115,028円	1,650,026円	423,765,054円

3 窓口における受付事務件数

(単位：件)

項目			月												合計	構成比 (%)
			4	5	6	7	8	9	10	11	12	13年 1	2	3		
課税証明	市都民税	課税	241	380	1,065	420	407	363	327	352	293	277	311	346	4,782	30.4
		非課税	215	153	590	283	306	236	248	313	214	231	240	305	3,334	21.2
	固定資産税															0.0
納税証明	市都民税	40	82	121	81	71	76	102	137	103	70	106	120	1,109	7.1	
	固定資産税	39	7	10	37	9	13	12	14	19	43	27	29	259	1.6	
	法人市民税		9	8	7	3	28	39	10	41	89	45	7	286	1.8	
	軽自動車税	2			1		3	3	1			2	1	13	0.1	
	”(車検用)	63	41	39	41	42	34	38	52	56	48	66	87	607	3.9	
評価証明	土地	144	112	96	74	99	125	106	88	80	67	76	86	1,153	7.3	
	家屋	126	66	59	54	99	84	80	66	63	79	56	53	885	5.6	
その他の証明	公課	32	31	30	27	22	43	21	28	29	33	44	35	375	2.4	
	車庫	6	6	3	4	2	6	2	2	2	5	2	3	43	0.3	
	住宅用家屋	67	32	36	26	51	24	53	39	33	19	26	43	449	2.9	
	その他	8	8	5	8	5	11	4	9	14		6	6	84	0.5	
閲覧等	130	465	209	199	123	88	214	137	125	226	266	141	2,323	14.8		
標識弁償		1	1	2	2	2			3		1	2	14	0.1		
合計		1,113	1,393	2,272	1,264	1,241	1,136	1,249	1,248	1,075	1,187	1,274	1,264	15,716	100.0	

※電話予約による税証明書の交付件数：1件

市 民 税 係

1 市民税の課税状況

(1) 納税義務者

ア 個人分	29,861人	
普通徴収	13,718人	45.9%
特別徴収	16,143人	54.1%
イ 法人分	1,345社	
1号法人	4社	
2号法人	0社	
3号法人	89社	
4号法人	10社	
5号法人	31社	
6号法人	10社	
7号法人	174社	
8号法人	3社	
9号法人	1,024社	

(2) 調定額 (現年度)

ア 個人分

3,183,778千円

普通徴収

1,158,502千円

納税義務者1人当たり

84,451円

特別徴収

2,025,276千円

(内退職分 31,699千円)

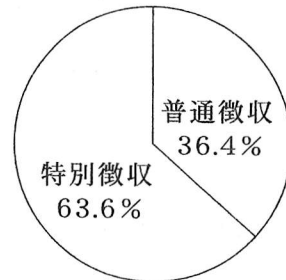
納税義務者1人当たり

125,458円

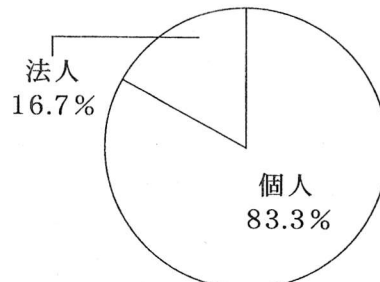
イ 法人分

639,445千円

普通徴収と特別徴収の調定額の比率



個人分と法人分との調定額の比率



(3) 特別減税額の状況

普通徴収	95,635千円	所得割納税義務者1人当たり	7,760円
特別徴収	234,487千円	所得割納税義務者1人当たり	15,335円

(4) 所得の状況

12.7.1現在

区 分	給与所得者	営業所得者	農業所得者	その他の 事業所得者	その他の 所得者	譲渡所得者 分離課税者
総所得金額	千円 82,467,235	千円 3,012,252	千円 5,616	千円 1,850,867	千円 7,196,864	千円 1,376,537
所得割額	千円 2,717,310	千円 83,053	千円 91	千円 75,498	千円 296,895	千円 194,356
納税義務者数	人 22,434	人 1,054	人 3	人 520	人 2,032	人 142
1人あたりの 所得額	千円 3,676	千円 2,858	千円 1,872	千円 3,559	千円 3,542	千円 9,694
1人あたりの 所得割額	円 121,125	円 78,798	円 30,333	円 145,188	円 146,110	円 1,368,704

(市町村税の課税状況等の調べによる)

(5) 控除額の状況

12.7.1現在

区 分	人 数	控 除 額
雑 損	4 人	676 千円
医 療 費	1,749	385,748
社 会 保 険 料	24,035	11,431,013
小 規 模 企 業 共 済 等 掛 金	408	166,891
生 命 保 険 料	20,832	874,695
損 害 保 険 料	11,354	41,454
寄 附 金	1	10
障 害 者	619	180,780
老 年 者	1,642	788,160
寡 婦 (夫)	460	129,520
勤 労 学 生	3	780
配 偶 者	7,905	2,622,750
配 偶 者 特 別	7,627	2,227,120
扶 養	7,926	4,996,830
同 居 特 障	185	43,010
基 礎	26,185	8,641,050
税 額 控 除	配 当	159
	外 国 税 額	0
		2,688
		0

(市町村税の課税状況等の調べによる)

(6) 扶養控除人員別納税義務者数

12.7.1現在

扶養控除人員	0人	1人	2人	3人	4人	5人以上
納税義務者数	15,357人	4,533人	2,899人	2,494人	765人	137人

(市町村税の課税状況等の調べによる)

(7) 非課税者の状況

12.11.1現在

区分	生活保護	障害者	未成年者	老年者	寡婦・夫	妻につき	均等割	合計	
普通徴収	247人	242人	527人	4,801人	251人	86人	5,325人	11,479人	
特別徴収	0	19	88	81	63	26	657	934	
合計	247	261	615	4,882	314	112	5,982	12,413	
備考 (適用条件)	1月1日現在、生活保護受給者であること。	合計所得金額が、125万円以下であること。				合計所得金額が、35万円以下であること。	合計所得金額が、35万円にその家族数を乗じた金額(その者が家族を有する場合は、19万円を加算)以下であること。		

資 産 税 係

1 特別土地保有税審議会

(1) 委員

職 名	氏 名	住 所	任 期
会 長	堀 田 晴 二	福生市本町142	10. 5.23~12. 5.22
会 長	森 田 展 州	福生市熊川769	12. 5.23~14. 5.22
会長職務代理	小野沢 久	福生市加美平4-1 23-308	11. 5.13~12. 5.22 12. 5.23~14. 5.22
委 員	坂 本 昭	福生市福生1299	12. 7. 1~14. 5.22

(2) 開催回数 1回

(3) 審議案件 0件

2 固定資産税納税義務者及び課税標準額

12. 5. 1現在

区 分	免税点未満のもの		免税点以上のもの		合 計	
	納 税 義務者数	課 税 標 準 額	納 税 義務者数	課 税 標 準 額	納 税 義務者数	課 税 標 準 額
土 地	107人	13,905 千円	8,612人	119,409,423千円	8,719人	119,423,328 千円
家 屋	420	38,244	12,103	94,793,878	12,523	94,832,122
償却資産	513	262,604	513	24,394,071	1,026	24,656,675
合 計	1,040	314,753	21,228	238,597,372	22,268	238,912,125

(固定資産概要調書から抜粋)

3 土地地目別内訳 (免税点以上のもの)

12. 5. 1現在

地 目	地 積	評 価 額	筆 数
田	1,635㎡	209,081 千円	3 筆
畑	206,409	15,342,644	510
宅 地	3,528,809	478,604,625	19,677
山 林	25,461	522,476	88
雑 種 地	154,573	10,093,650	914
合 計	3,916,887	504,772,476	21,192

(固定資産概要調書から抜粋)

4 家屋構造別内訳 (免税点以上のもの)

12. 5. 1現在

構 造	棟 数	床 面 積	評 価 額
木 造	11,083 棟	971,078㎡	30,326,243 千円
非 木 造	3,209	1,157,143	64,524,740
合 計	14,292	2,128,221	94,850,983

(固定資産概要調書から抜粋)

5 償却資産種類別内訳（免税点以上のもの）

12.5.1現在

種 類	評 価 額
構 築 物	3,438,797千円
機 械 及 び 装 置	7,017,761
車 両 及 び 運 搬 具	16,117
工 具 ・ 器 具 及 び 備 品	5,528,615
自 治 大 臣 配 分 の も の	9,840,742
都 知 事 配 分 の も の	73,925
合 計	25,915,957

(固定資産概要調書から抜粋)

6 生産緑地

12.5.1現在

地 積	納税義務者数	筆 数	固定資産税課税標準額	都市計画税課税標準額
76,802 m ²	44 人	114 筆	7,680 千円	7,680 千円

(固定資産概要調書から抜粋)

7 都市計画税（免税点以上のもの）

12.5.1現在

区 分	納税義務者数	評 価 額
土 地	8,611人	502,921,794千円
家 屋	12,103	94,850,983
合 計	20,714	597,772,777

(固定資産概要調書から抜粋)

8 国有資産等所在市町村交付金

件 数	算定標準額	金 額
6 件	6,500,901千円	91,012千円

9 国有提供施設等所在市町村助成交付金

(1) 資産価格

区 分	1 1 年 度	1 2 年 度	増 減 率
資産価格総額	174,792,274千円	182,917,341千円	4.6%

(2) 交付金額

区 分	1 1 年 度	1 2 年 度	増 減 率
助 成 交 付 金	1,070,924千円	1,076,914千円	0.6%
調 整 交 付 金	202,815	202,747	△ 0.1
合 計	1,273,739	1,279,661	0.5

10 固定資産課税台帳縦覧者数

(縦覧期間12.4.3～12.4.24)

区 分	土 地	家 屋	償却資産	合 計
縦 覧 者 数	52人	50人	2人	104人

11 特別土地保有税

保 有 分

区 分	筆 数	地 積	件 数	課税標準額	税 額
課 税	106筆	6,386.67㎡	1件	1,444,164千円	20,218千円
徴 収 猶 予	106	6,386.67	1	1,444,164	20,218

取 得 分

区 分	筆 数	地 積	件 数	課税標準額	税 額
課 税	0 筆	0 ㎡	0 件	0 千円	0 千円
徴 収 猶 予	0	0	0	0	0

12 家屋評価件数

(単位：件)

区 分	新 築 家 屋	増 築 家 屋	合 計
木 造	2 5 1	3 5	2 8 6
非 木 造	7 0	4	7 4
合 計	3 2 1	3 9	3 6 0

13 登記済通知書の課税台帳記載件数

(単位：件)

土 地 関 係	家 屋 関 係	合 計
1, 5 2 1	9 6 7	2, 4 8 8

収 納 係

1 市税収入実績総括表

13.5.31現在

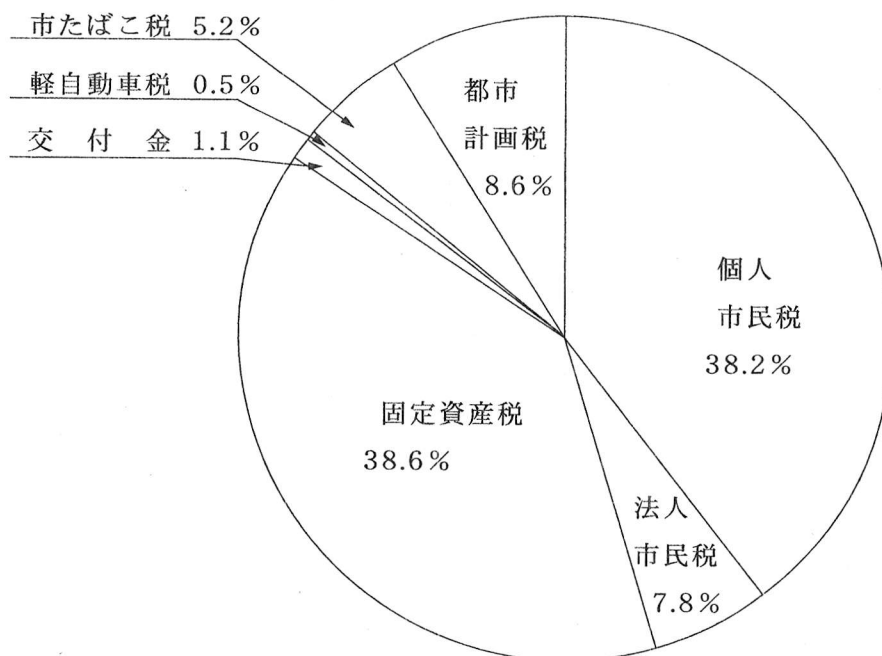
区 分		現年課税分		滞納繰越分		合 計	
		件数	税 額	件数	税 額	件数	税 額
調 定 額	件	円	件	円	件	円	
	241,715	8,300,192,169	25,027	705,673,817	266,742	9,005,865,986	
収 入 済 額	232,863	8,140,983,694	5,114	168,074,174	237,977	8,309,057,868	
不 納 欠 損 額	175	3,179,185	3,703	115,062,017	3,878	118,241,202	
未 収 入 額	8,677	156,029,290	16,210	422,537,626	24,887	578,566,916	
収 入 率	本 年 度	%	%	%	%	%	%
	前 年 度	96.3	98.1	20.4	23.8	89.2	92.3
		96.4	97.7	19.2	16.1	89.4	90.5

2 市税徴収実績調書


13.5.31現在

税目		区分	現計予算額 (千円)	調定額		収入済額		調定に対する収入歩合			
				税額(円)	件数	税額(円)	件数	本年度		前年度	
								税額%	件数%	税額%	件数%
現 年 課 税 分	市 民 税	普通徴収	1,058,257	1,158,502,800	45,925	1,094,713,292	41,554	94.5	90.5	94.4	90.5
		特別徴収	2,010,510	2,025,276,015	68,862	2,017,800,959	68,335	99.6	99.2	99.4	99.4
		個人計	3,068,767	3,183,778,815	114,787	3,112,514,251	109,889	97.8	95.7	97.6	95.9
		法人	540,354	639,445,700	1,901	635,910,800	1,833	99.4	96.4	99.3	96.9
		小計	3,609,121	3,823,224,515	116,688	3,748,425,051	111,722	98.0	95.7	97.8	95.9
	固定資産税	純固定資産税	3,119,134	3,207,014,700	58,398	3,140,269,586	56,645	97.9	97.0	97.3	96.9
		交付金	90,236	91,012,400	6	91,012,400	6	100.0	100.0	100.0	100.0
		小計	3,209,370	3,298,027,100	58,404	3,231,281,986	56,651	98.0	97.0	97.3	96.9
	軽自動車税		36,379	38,745,900	10,294	37,322,000	9,837	96.3	95.6	96.1	95.5
	市たばこ税		439,306	423,765,054	36	423,765,054	36	100.0	100.0	100.0	100.0
	特別土地保有税		1	0	0	0	0	0.0	0.0	0.0	0.0
	都市計画税		695,163	716,429,600	56,293	700,189,603	54,617	97.7	97.0	97.0	96.9
	小計		7,989,340	8,300,192,169	241,715	8,140,983,694	232,863	98.1	96.3	97.7	96.4
滞 納 繰 越 分	市 民 税	個人	63,668	371,342,497	14,623	69,600,925	2,770	18.7	18.9	17.3	18.5
		法人	2,726	16,103,680	316	4,150,400	38	25.8	12.0	19.6	13.2
		小計	66,394	387,446,177	14,939	73,751,325	2,808	19.0	18.8	17.4	18.4
	固定資産税		45,189	251,414,411	4,444	74,533,764	1,042	29.6	23.4	14.6	20.4
	軽自動車税		804	3,197,734	1,289	949,900	261	29.7	20.2	25.3	20.4
	都市計画税		11,414	63,615,495	4,355	18,839,185	1,003	29.6	23.0	14.6	20.2
	小計		123,801	705,673,817	25,027	168,074,174	5,114	23.8	20.4	16.1	19.2
合計		8,113,141	9,005,865,986	266,742	8,309,057,868	237,977	92.3	89.2	90.5	89.4	
延滞金		7,500	7,148,617	1,748	7,148,617	1,748	100.0	100.0	100.0	100.0	


市税現年課税分収入額を100として
各税目の構成比率



市税滞納繰越分収入額を100として
各税目の構成比率



市税総合計収入額を100として
各税目の構成比率



3 不納欠損処分状況

区分	個人市民税		法人市民税		固定資産税		軽自動車税		都市計画税		合計		
	件数	税額	件数	税額	件数	税額	件数	税額	件数	税額	件数	税額	
法第15条の7	現年	43 円	1,755,685			66 円	1,138,820			66 円	284,680	175 円	3,179,185
	滞繰	663	27,331,675	4	298,400	648	26,356,698	54	187,400	648	6,804,970	2,017	60,979,143
	小計	706	29,087,360	4	298,400	714	27,495,518	54	187,400	714	7,089,650	2,192	64,158,328
法第18条	滞繰	1,242	42,721,374	18	874,900	177	8,182,882	72	191,000	177	2,112,718	1,686	54,082,874
	小計	1,242	42,721,374	18	874,900	177	8,182,882	72	191,000	177	2,112,718	1,686	54,082,874
合計	1,948	71,808,734	22	1,173,300	891	35,678,400	126	378,400	891	9,202,368	3,878	118,241,202	

4 督促状発付状況

(単位：通)

税目		期別		3 期	4 期	合 計
		1 期	2 期			
市 都 民 税	普通徴収	3,042	2,949	3,200	3,088	12,279
	特別徴収	439				439
法人市民税		79				79
固定資産税 都市計画税		2,017	1,996	1,584	1,551	7,148
軽自動車税		2,583				2,583
合 計		8,160	4,945	4,784	4,639	22,528

5 催告文書等発付状況

(単位：通)

税目		種別		差押事前 通知書	公売予告通知書	合 計
		納税催告書	市税催告書			
市 都 民 税	普通徴収	1,778	2,464	5,019	39	9,300
	特別徴収	5	27	4		36
法人市民税			13	7		20
固定資産税 都市計画税		1,098	800	895	7	2,800
軽自動車税		661	538	1,389	4	2,592
合 計		3,542	3,842	7,314	50	14,748

6 徴収猶予執行経過状況

区分 月	徴収猶予額		納税済額(年度中)		未納額(年度末)	
	件数	金額	件数	金額	件数	金額
4	件	円	件	円	件	円
5						
6	12	179,800	1	16,600	11	163,200
7						
8						
9						
10	8	122,500			8	122,500
11	4	181,100			4	181,100
12						
13年1						
2	1	7,000			1	7,000
3						
合計	25	490,400	1	16,600	24	473,800

7 市税納付誓約執行状況

区分 月	納付誓約額		納税済額(年度中)		未納額(年度末)	
	件数	金額	件数	金額	件数	金額
4	153 ^件	3,864,940 ^円	94 ^件	2,129,840 ^円	59 ^件	1,735,100 ^円
5	129	4,752,000	62	2,208,600	67	2,543,400
6	221	8,092,800	103	6,738,600	118	1,354,200
7	179	11,246,921	79	8,078,500	100	3,168,421
8	74	2,088,600	39	654,600	35	1,434,000
9	224	25,638,027	83	12,265,527	141	13,372,500
10	202	7,190,700	28	1,985,100	174	5,205,600
11	144	3,684,760	16	522,489	128	3,162,271
12	700	23,107,890	134	4,358,340	566	18,749,550
13年1	248	7,273,400	55	1,580,800	193	5,692,600
2	175	7,839,700	20	327,850	155	7,511,850
3	189	4,752,100	3	250,100	186	4,502,000
合計	2,638	109,531,838	716	41,100,346	1,922	68,431,492

8 差押状況

差押物件 区分	動 産		不 動 産		電 話 加 入 権		債 権		合 計	
	件数	税 額	件数	税 額	件数	税 額	件数	税 額	件数	税 額
11年度以前から 継続差押となっ ているもの A	件	円	件	円	件	円	件	円	件	円
			347	42,928,965	752	35,565,551	16	751,800	1,115	79,246,316
Aのうち未納の もの B			271	39,234,785	417	22,022,681	4	191,800	692	61,449,266
12年度に差押し たもの C			59	9,735,900	384	7,539,200	12	565,600	455	17,840,700
12年度に解除し たもの D			138	28,166,525	131	8,611,300	12	560,000	281	37,337,825
12年度に公売・ 換価したもの E					72	1,820,490	4	191,800	76	2,012,290
13年度へ継続差 押となるもの (A+C)-(D+E) F			268	24,498,340	933	32,672,961	12	565,600	1,213	57,736,901
Fのうち納入済の もの()内は12 年度中の内訳 G			80 (29)	4,160,240 (1,854,000)	396 (87)	14,945,470 (2,340,900)			476 (116)	19,105,710 (4,194,900)
13年度へ継続差 押となるものう ち未納のもの (F-G) H			188	20,338,100	537	17,727,491	12	565,600	737	38,631,191