

收 納 課

收 納 係

# 収 納 係

## 1 市 税

### (1) 収入実績総括表

14.5.31現在

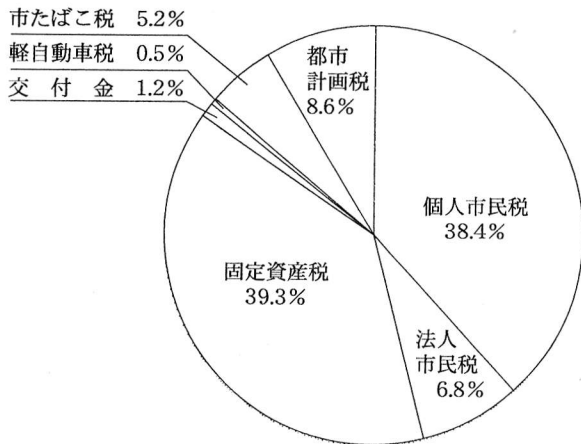
区 分		現 年 課 税 分		滞 納 繰 越 分		合 計	
		件 数 (件)	税 額 (円)	件 数 (件)	税 額 (円)	件 数 (件)	税 額 (円)
A 調 定 額		242,522	8,260,195,339	24,847	578,248,376	267,369	8,838,443,715
B 収 入 済 額		233,108	8,068,045,663	5,637	126,503,750	238,745	8,194,549,413
C 還 付 未 済 額		97	1,835,062	0	0	97	1,835,062
D 不 納 欠 損 額		191	2,725,284	3,239	87,417,351	3,430	90,142,635
E 未 収 入 額 A-B+C-D		9,320	191,259,454	15,971	364,327,275	25,291	555,586,729
収入率(%)	平 成 13年度	96.1	97.7	22.7	21.9	89.3	92.7
	前年度	96.3	98.1	20.4	23.8	89.2	92.3

## (2) 徴収実績調書

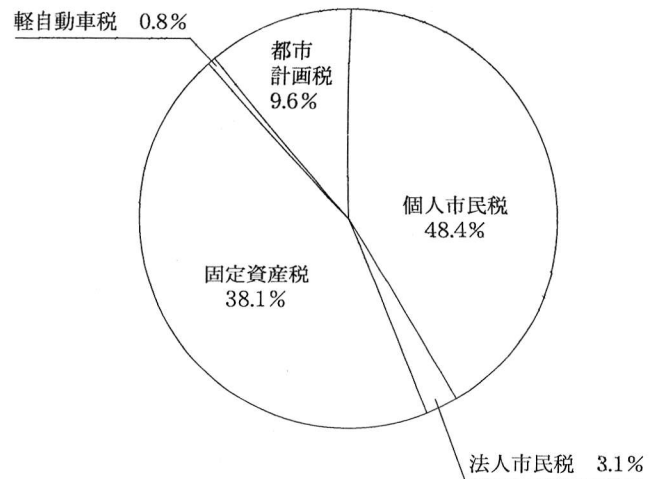
14.5.31現在

税 目		区 分	現計予算額 (千円)	調 定 額		収 入 済 額		調定に対する収入歩合			
				税 額 (円)	件 数 (件)	税 額 (円)	件 数 (件)	平成13年度		前 年 度	
								税 額 (%)	件 数 (%)	税 額 (%)	件 数 (%)
現 年 課 税 分	市 民 税	普 通 徴 収	1,069,851	1,130,566,200	46,379	1,058,629,539	41,742	93.6	90.0	94.5	90.5
		特 別 徴 収	2,015,437	2,047,239,673	69,212	2,035,066,758	68,485	99.4	98.9	99.6	99.2
		個 人 計	3,085,288	3,177,805,873	115,591	3,093,696,297	110,227	97.4	95.4	97.8	95.7
		法 人	494,506	551,331,200	1,885	547,477,900	1,739	99.3	92.3	99.4	96.4
		小 計	3,579,794	3,729,137,073	117,476	3,641,174,197	111,966	97.6	95.3	98.0	95.7
	固 定 資 産 税	純固定資産税	3,185,776	3,255,332,900	58,275	3,172,613,786	56,518	97.5	97.0	97.9	97.0
		交 付 金	91,012	99,819,600	6	99,819,600	6	100.0	100.0	100.0	100.0
		小 計	3,276,788	3,355,152,500	58,281	3,272,433,386	56,524	97.5	97.0	98.0	97.0
	軽 自 動 車 税	38,138	40,845,200	10,444	39,274,000	9,993	96.2	95.7	96.3	95.6	
	市 た ば こ 税	426,291	421,443,666	42	421,443,666	42	100.0	100.0	100.0	100.0	
	特 別 土 地 保 有 税	1	0	0	0	0	0.0	0.0	0.0	0.0	
	都 市 計 画 税	694,974	713,616,900	56,279	693,720,414	54,583	97.2	97.0	97.7	97.0	
	小 計	8,015,986	8,260,195,339	242,522	8,068,045,663	233,108	97.7	96.1	98.1	96.3	
滞 納 線 越 分	市 民 税	個 人	51,247	300,886,062	14,764	61,183,709	2,975	20.3	20.2	18.7	18.9
		法 人	2,378	14,314,880	324	3,893,674	56	27.2	17.3	25.8	12.0
		小 計	53,625	315,200,942	15,088	65,077,383	3,031	20.6	20.1	19.0	18.8
	固 定 資 産 税	40,148	207,947,361	4,264	48,190,385	1,149	23.2	26.9	29.6	23.4	
	軽 自 動 車 税	877	3,286,134	1,358	1,019,600	331	31.0	24.4	29.7	20.2	
	都 市 計 画 税	9,991	51,813,939	4,137	12,216,382	1,126	23.6	27.2	29.6	23.0	
	小 計	104,641	578,248,376	24,847	126,503,750	5,637	21.9	22.7	23.8	20.4	
合 計			8,120,627	8,838,443,715	267,369	8,194,549,413	238,745	92.7	89.3	92.3	89.2
延 滞 金			6,000	3,689,211	1,268	3,689,211	1,268	100.0	100.0	100.0	100.0

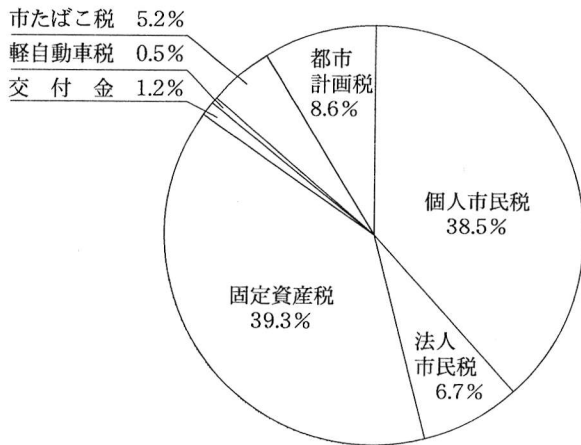
ア 現年課税分収入額の税目別構成比率



イ 滞納繰越分収入額の税目別構成比率



ウ 総収入額の税目別構成比率



(3) 不納欠損処分状況

区分	個人市民税		法人市民税		固定資産税		軽自動車税		都市計画税		合計		
	件数	税額	件数	税額	件数	税額	件数	税額	件数	税額	件数	税額	
法第15条の7	現年	34	500,384	0	0	74	1,757,166	9	38,600	74	429,134	191	2,725,284
	滞繰	679	24,661,847	13	3,265,326	432	17,404,528	53	175,400	432	4,441,517	1,609	49,948,618
	小計	713	25,162,231	13	3,265,326	506	19,161,694	62	214,000	506	4,870,651	1,800	52,673,902
法第18条	滞繰	1,180	28,190,933	15	843,900	182	6,567,355	71	190,600	182	1,675,945	1,630	37,468,733
	小計	1,180	28,190,933	15	843,900	182	6,567,355	71	190,600	182	1,675,945	1,630	37,468,733
合計	1,893	53,353,164	28	4,109,226	688	25,729,049	133	404,600	688	6,546,596	3,430	90,142,635	

## 2 国民健康保険税及び介護保険料

### (1) 徴収実績調書

14.5.31現在

区 分	A 調 定 額 (円)	B 収 入 済 額 (円)	C 還 付 未 済 額 (円)	D 不 納 欠 損 額 (円)	E 未 収 入 額 A-B+C-D(円)	収納率(%)		
						平成13年度	前年度	
国 民 健 康 保 険 税								
現 年 分	医 療 一 般	1,018,638,952	878,261,718	716,411	431,800	140,661,845	86.22	86.60
	医 療 退 職	160,773,648	157,933,119	51,294	2,000	2,889,823	98.23	98.60
	介 護 一 般	105,581,618	87,646,385	77,078	60,300	17,952,011	83.01	83.44
	介 護 退 職	20,352,882	17,992,431	7,006	0	2,367,457	88.40	97.82
	計	1,305,347,100	1,141,833,653	851,789	494,100	163,871,136	87.47	88.00
滞 繰 分	医 療 一 般	418,303,330	95,350,493	0	52,319,561	270,633,276	22.79	21.33
	医 療 退 職	8,800,021	2,457,687	0	1,023,137	5,319,197	27.93	29.49
	介 護 一 般	15,140,936	3,657,119	0	264,389	11,219,428	24.15	
	介 護 退 職	389,044	105,206	0	0	283,838	27.04	
	計	442,633,331	101,570,505	0	53,607,087	287,455,739	22.95	21.56
合 計	1,747,980,431	1,243,404,158	851,789	54,101,187	451,326,875	71.13	70.83	
介 護 保 険 料 (1号被保険者分)								
現 年 分	224,955,500	221,400,700	304,700	200,300	3,659,200	98.42	98.76	
滞 繰 分	742,400	485,000	0	50,100	207,300	65.33		
合 計	225,697,900	221,885,700	304,700	250,400	3,866,500	98.31	98.76	

(2) 不納欠損処分状況

区分		国民健康保険税										介護保険料	
		一般被保険者				退職被保険者				合計			
		医療分		介護分		医療分		介護分		件数 (件)	税額 (円)	件数 (件)	金額 (円)
		件数 (件)	税額 (円)	件数 (件)	税額 (円)	件数 (件)	税額 (円)	件数 (件)	税額 (円)				
法第15条の7	現年	51	431,800	52	60,300	1	2,000	0	0	104	494,100	79	200,300
	滞繰	1,149	21,005,316	171	264,389	46	703,782	0	0	1,366	21,973,487	22	50,100
	小計	1,200	21,437,116	223	324,689	47	705,782	0	0	1,470	22,467,587	101	250,400
法第18条	滞繰	2,145	31,314,245	0	0	20	319,355	0	0	2,165	31,633,600	0	0
	小計	2,145	31,314,245	0	0	20	319,355	0	0	2,165	31,633,600	0	0
合計		3,345	52,751,361	223	324,689	67	1,025,137	0	0	3,635	54,101,187	101	250,400

### 3 督促状発布状況

(単位：通)

税目		期別	1期	2期	3期	4期	5期	6期	過年・随時期	合計
市都民税	普通徴収		3,079	2,703	2,888	2,778	0	0	1	11,449
	特別徴収		126	0	0	0	0	0	0	126
法人市民税			93	0	0	0	0	0	0	93
固定資産税 都市計画税			1,556	1,652	1,240	1,270	0	0	0	5,718
軽自動車税			2,168	0	0	0	0	0	2	2,170
国民健康保険税			3,803	4,190	3,730	3,612	3,506	3,265	377	22,483
介護保険料			559	562	381	425	389	149	35	2,500
合計			11,384	9,107	8,239	8,085	3,895	3,414	415	44,539

### 4 催告文書等発布状況

(単位：通)

税目		区分	納税催告書	市税催告書	差押事前通知書	公売予告通知書	合計
市都民税	普通徴収		1,442	3,184	3,612	20	8,258
	特別徴収		0	0	0	0	0
法人市民税			13	29	0	0	42
固定資産税 都市計画税			629	634	660	6	1,929
軽自動車税			447	376	961	4	1,788
国民健康保険税			3,481	2,524	1,913	0	7,918
介護保険料			102	482	0	0	584
合計			6,114	7,229	7,146	30	20,519

### 5 徴収猶予執行経過状況

月	区分	徴収猶予額		納税済額 (年度中)		未納額 (年度末)	
		件数 (件)	金額 (円)	件数 (件)	金額 (円)	件数 (件)	金額 (円)
4月		4	9,200	0	0	4	9,200
5月		4	811,400	4	811,400	0	0
10月		64	1,654,300	0	0	64	1,654,300
平成14月1月		18	554,600	0	0	18	554,600
2月		3	872,400	0	0	3	872,400
3月		5	55,000	0	0	5	55,000
合計		98	3,956,900	4	811,400	94	3,145,500

## 6 差押状況

区分	不 動 産		電話加入権		債 権		合 計	
	件数	税 額	件数	税 額	件数	税 額	件数	税 額
平成12年度以前から継続差押となっているもの A	296	26,006,340	933	32,672,961	12	565,600	1,241	59,244,901
Aのうち未納のもの B	209	21,537,200	537	17,727,491	12	565,600	758	39,830,291
平成13年度に差押したものの C	133	18,530,166	410	8,008,640	27	710,100	570	27,248,906
平成13年度に解除したものの D	113	10,798,280	427	13,860,410	12	565,600	552	25,224,290
平成13年度に公売・換価したものの E			85	909,600			85	909,600
平成14年度へ継続差押となるもの(A+C)-(D+E) F	316	33,738,226	831	25,911,591	27	710,100	1,174	60,359,917
Fのうち納入済のもの( ) 内は平成13年度中の内訳 G	76 (25)	5,369,340 (2,217,100)	284 (78)	9,051,120 (1,274,540)	0 (0)	30,000 (30,000)	360 (103)	14,450,460 (3,521,640)
平成14年度へ継続差押となるものうち未納のもの(F-G) H	240	28,368,886	547	16,860,471	27	680,100	814	45,909,457

## 7 納付誓約状況

区分	納 付 誓 約 額	
	件 数 (件)	金 額 (円)
4月	1,200	25,975,300
5月	804	25,849,700
6月	1,685	39,525,420
7月	1,667	33,434,674
8月	2,275	51,596,900
9月	2,122	41,749,855
10月	2,465	56,351,764
11月	1,067	18,150,700
12月	2,061	37,128,040
平成14年1月	717	13,942,300
2月	665	19,494,202
3月	787	15,782,200
合 計	17,515	378,981,055

## 8 口座振替状況

### (1) 市 税

納税義務者数 (人)	口座振替者数 (人)	口座振替率 (%)	口座振替に伴う納税額 (円)
36,840	9,598	26.05	2,036,883,311

### (2) 国民健康保険税及び介護保険料

納税義務者数 (人)	口座振替者数 (人)	口座振替率 (%)	口座振替に伴う納税額 (円)
国 保 14,227	3,665	25.76	446,379,411
介 護 2,786	580	20.82	9,476,000