

收 納 課

收 納 係

収 納 係

1 市 税

(1) 収入実績総括表

15. 5. 31現在

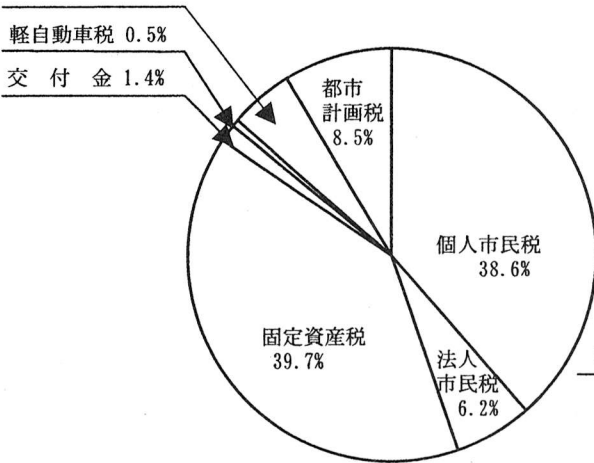
区 分	現年課税分		滞納繰越分		合 計		
	件数(件)	税 額 (円)	件数(件)	税 額 (円)	件数(件)	税 額 (円)	
A 調定額	246,006	8,265,428,674	25,275	555,379,777	271,281	8,820,808,451	
B 収入済額	235,458	8,025,149,614	5,054	117,589,593	240,512	8,142,739,207	
C 還付未済額	188	896,383	0	0	188	896,383	
D 不納欠損額	271	6,312,993	3,481	131,021,916	3,752	137,334,909	
E 未収入額 (A-B+C-D)	10,277	234,862,450	16,740	306,768,268	27,017	541,630,718	
収 入 率 (%)	平成14年度	95.7	97.1	20.0	21.2	88.7	92.3
	前年度	96.1	97.7	22.7	21.9	89.3	92.7

(2) 徴収実績調書

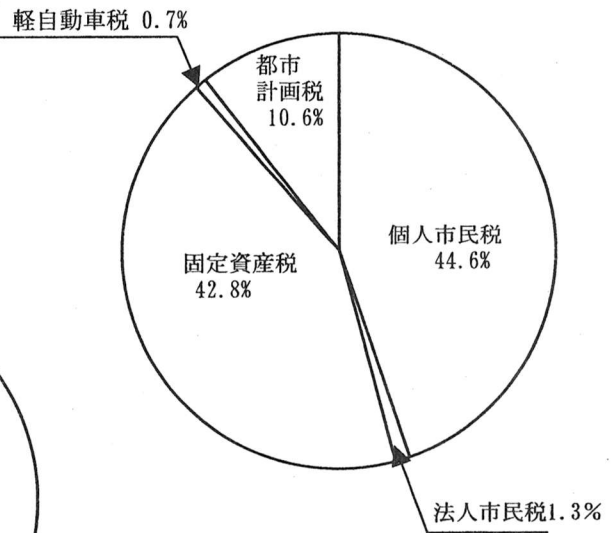
15. 5. 31現在

税目		区分	現計予算額 (千円)	調定額		収入済額		調定に対する収入歩合			
				税額(円)	件数(件)	税額(円)	件数(件)	平成14年度		前年度	
								税額(%)	件数(%)	税額(%)	件数(%)
現 年 課 税 分	市民税	普通徴収	1,047,374	1,181,953,800	46,926	1,090,089,619	41,877	92.2	89.2	93.6	90.0
		特別徴収	2,004,692	2,022,819,777	67,595	2,009,175,249	66,861	99.3	98.9	99.4	98.9
		個人計	3,052,066	3,204,773,577	114,521	3,099,264,868	108,738	96.7	95.0	97.4	95.4
		法人	479,848	506,151,700	1,961	499,749,800	1,822	98.7	92.9	99.3	92.3
		小計	3,531,914	3,710,925,277	116,482	3,599,014,668	110,560	97.0	94.9	97.6	95.3
	固定資産税	純固定資産税	3,215,612	3,288,599,300	60,432	3,186,569,330	58,374	96.9	96.6	97.5	97.0
		交付金	99,819	107,715,100	7	107,715,100	7	100.0	100.0	100.0	100.0
		小計	3,315,431	3,396,314,400	60,439	3,294,284,430	58,381	97.0	96.6	97.5	97.0
	軽自動車税		42,617	42,580,100	10,603	40,621,900	10,066	95.4	94.9	96.2	95.7
	市たばこ税		413,638	407,097,897	55	407,097,897	55	100.0	100.0	100.0	100.0
	特別土地保有税		1	0	0	0	0	0.0	0.0	0.0	0.0
	都市計画税		692,104	708,511,000	58,427	684,130,719	56,396	96.6	96.5	97.2	97.0
	小計		7,995,705	8,265,428,674	246,006	8,025,149,614	235,458	97.1	95.7	97.7	96.1
滞 納 繰 越 分	市民税	個人	43,019	271,952,075	15,316	52,476,550	2,793	19.3	18.2	20.3	20.2
		法人	1,704	10,215,280	389	1,544,600	20	15.1	5.1	27.2	17.3
		小計	44,723	282,167,355	15,705	54,021,150	2,813	19.1	17.9	20.6	20.1
	固定資産税		36,964	216,826,769	4,194	50,326,409	1,017	23.2	24.2	23.2	26.9
	軽自動車税		938	3,418,734	1,347	832,700	249	24.4	18.5	31.0	24.4
	都市計画税		9,135	52,966,919	4,029	12,409,334	975	23.4	24.2	23.6	27.2
	小計		91,760	555,379,777	25,275	117,589,593	5,054	21.2	20.0	21.9	22.7
合計			8,087,465	8,820,808,451	271,281	8,142,739,207	240,512	92.3	88.7	92.7	89.3
延滞金			6,000	4,929,242	1,228	4,929,242	1,228	100.0	100.0	100.0	100.0

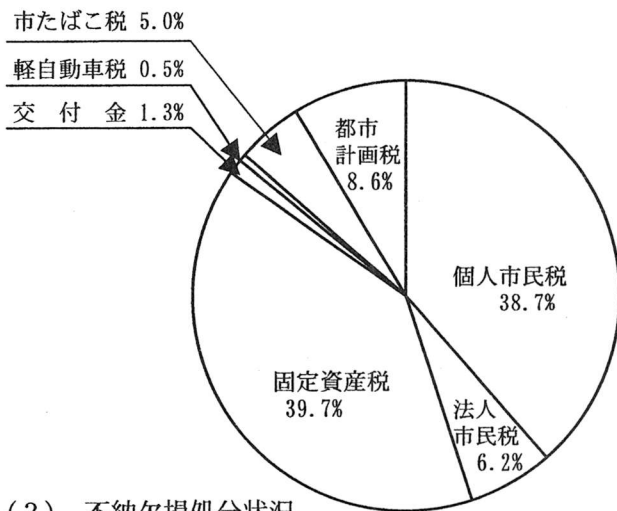
ア 現年課税分収入額の税目別構成比率
市たばこ税 5.1%



イ 滞納繰越分収入額の税目別構成比率



ウ 総収入額の税目別構成比率



(3) 不納欠損処分状況

区分	個人市民税		法人市民税		固定資産税		軽自動車税		都市計画税		合計		
	件数 (件)	税額 (円)	件数 (件)	税額 (円)	件数 (件)	税額 (円)	件数 (件)	税額 (円)	件数 (件)	税額 (円)	件数 (件)	税額 (円)	
法第15条の7	現年	73	786,893	0	0	93	4,421,625	12	44,600	93	1,059,875	271	6,312,993
	滞繰	855	19,108,101	3	150,000	372	39,115,393	63	189,600	372	9,764,607	1,665	68,327,701
	小計	928	19,894,994	3	150,000	465	43,537,018	75	234,200	465	10,824,482	1,936	74,640,694
法第18条	滞繰	1,318	40,726,815	21	2,994,000	194	14,986,284	89	246,000	194	3,741,116	1,816	62,694,215
	小計	1,318	40,726,815	21	2,994,000	194	14,986,284	89	246,000	194	3,741,116	1,816	62,694,215
合計	2,246	60,621,809	24	3,144,000	659	58,523,302	164	480,200	659	14,565,598	3,752	137,334,909	

2 国民健康保険税及び介護保険料

(1) 徴収実績調書

15.5.31 現在

区 分	調 定 額 (円) A	収入済額 (円) B	還付未済額 (円) C	不納欠損額 (円) D	未収入額 (円) A-B+C-D	収納率 (%)		
						平成14年度	前年度	
国 民 健 康 保 険 税								
現 年 分	医 療 一 般	1,042,717,814	896,517,047	736,715	1,202,798	145,734,684	86.0	86.2
	医 療 退 職	169,104,286	165,278,903	26,135	11,612	3,839,906	97.7	98.2
	介 護 一 般	108,995,838	89,518,188	105,512	253,190	19,329,972	82.1	83.0
	介 護 退 職	20,879,762	20,244,150	7,938	800	642,750	97.0	88.4
	計	1,341,697,700	1,171,558,288	876,300	1,468,400	169,547,312	87.3	87.5
滞 繰 分	医 療 一 般	407,849,121	88,288,824	0	52,213,515	267,346,782	21.6	22.8
	医 療 退 職	8,209,020	2,874,715	0	1,209,250	4,125,055	35.0	27.9
	介 護 一 般	28,832,139	9,423,929	0	1,863,469	17,544,741	32.7	24.2
	介 護 退 職	2,651,295	309,757	0	88,622	2,252,916	11.7	27.0
	計	447,541,575	100,897,225	0	55,374,856	291,269,494	22.5	22.9
合 計	1,789,239,275	1,272,455,513	876,300	56,843,256	460,816,806	71.1	71.1	
介 護 保 険 料 (1号被保険者分)								
現 年 分	310,841,500	305,398,800	243,300	37,400	5,648,600	98.2	98.4	
滞 繰 分	3,631,200	1,692,800	0	252,700	1,685,700	46.6	65.3	
合 計	314,472,700	307,091,600	243,300	290,100	7,334,300	97.7	98.3	

(2) 不納欠損処分状況

区分		国民健康保険税										介護保険料	
		一般被保険者				退職被保険者				合計			
		医療分		介護分		医療分		介護分					
		件数(件)	税額(円)	件数(件)	税額(円)	件数(件)	税額(円)	件数(件)	税額(円)	件数(件)	税額(円)	件数(件)	税額(円)
法第15条の7	現年	134	1,202,798	98	253,190	5	11,612	2	800	239	1,468,400	8	37,400
	滞繰	1,637	24,630,015	609	1,863,469	45	1,175,050	30	88,622	2,321	27,757,156	48	128,900
	小計	1,771	25,832,813	707	2,116,659	50	1,186,662	32	89,422	2,560	29,225,556	56	166,300
法第18条	滞繰	1,840	27,583,500	0	0	7	34,200	0	0	1,847	27,617,700	44	123,800
	小計	1,840	27,583,500	0	0	7	34,200	0	0	1,847	27,617,700	44	123,800
合計		3,611	53,416,313	707	2,116,659	57	1,220,862	32	89,422	4,407	56,843,256	100	290,100

3 督促状発布状況

(単位：通)

税目	期別	1期	2期	3期	4期	5期	6期	過年・随時期	合計
	市 都 民 税	普通徴収	3,506	3,390	3,329	3,201	0	0	0
	特別徴収	100	125	161	117	134	0	0	637
法人市民税		91	0	0	0	0	0	0	91
固定資産税 都市計画税		1,929	2,016	2,175	1,772	0	0	0	7,892
軽自動車税		2,676	0	0	0	0	0	0	2,676
国民健康保険税		4,498	4,190	3,793	3,980	4,039	3,192	224	23,916
介護保険料		574	550	504	439	502	420	15	3,004
合計		13,374	10,271	9,962	9,509	4,675	3,612	239	51,642

4 催告文書等発布状況

(単位：通)

税目	期別	納税催告書	市税催告書	差押事前 通知書	公売予告 通知書	合計
	市 都 民 税	普通徴収	1,467	430	6,001	49
	特別徴収	0	0	0	0	0
法人市民税		0	37	0	1	38
固定資産税 都市計画税		665	693	1,370	17	2,745
軽自動車税		520	299	1,338	9	2,166
国民健康保険税		1,659	2,859	6,884	24	11,426
介護保険料		0	1,503	0	0	1,503
合計		4,311	5,821	15,593	100	25,825

5 徴収猶予執行経過状況

月	区分	徴収猶予額		納税済額 (年度中)		未納額 (年度末)	
		件数 (件)	金額 (円)	件数 (件)	金額 (円)	件数 (件)	金額 (円)
5		19	218,000	4	48,700	15	169,300
6		4	494,800	4	494,800	0	0
9		15	221,800	1	40,400	14	181,400
10		14	226,400	0	5,000	14	221,400
11		14	130,600	0	0	14	130,600
12		18	289,900	0	0	18	289,900
1		12	186,900	0	0	12	186,900
合計		96	1,768,400	9	588,900	87	1,179,500

6 差押状況

区分	不動産		電話加入権		債権		合計	
	件数(件)	税額(円)	件数(件)	税額(円)	件数(件)	税額(円)	件数(件)	税額(円)
平成13年度以前から継続差押となっているもの A	316	33,738,226	831	25,911,591	27	710,100	1,174	60,359,917
Aのうち未納のもの B	240	28,368,886	547	16,860,471	27	680,100	814	45,909,457
平成14年度に差押したものの C	202	12,964,300	567	9,517,800	74	5,042,000	843	27,524,100
平成14年度に解除したものの D	118	21,768,166	230	4,251,800	23	4,288,700	371	30,308,666
平成14年度に公売・換価したものの E			56	2,633,035	16	299,000	72	2,932,035
平成15年度へ継続差押となるもの (A+C) - (D+E) F	400	24,934,360	1,112	28,544,556	62	1,164,400	1,574	54,643,316
Fのうち納入済のもの()内 は平成14年度中の内訳 G	107 (42)	5,550,785 (2,397,145)	292 (94)	9,571,161 (2,866,541)	6 (5)	394,000 (215,000)	405 (141)	15,515,946 (5,478,686)
平成15年度へ継続差押となるものうち未納のもの (F-G) H	293	19,383,575	820	18,973,395	56	770,400	1,169	39,127,370

7 納付誓約状況

月	納付誓約額	
	件数(件)	金額(円)
4	753	13,893,280
5	385	8,397,400
6	355	21,085,100
7	332	5,902,800
8	1,059	21,812,100
9	554	12,351,780
10	578	10,272,300
11	349	6,665,700
12	941	20,087,080
15年1	370	8,585,700
2	473	11,055,837
3	1,051	21,633,400
合計	7,200	161,742,477

8 口座振替状況

(1) 市税

納税義務者数(人)	口座振替者数(人)	口座振替率(%)	口座振替に伴う納税額(円)
37,663	9,983	26.51	1,945,838,690

(2) 国民健康保険税及び介護保険料

納税義務者数(人)	口座振替者数(人)	口座振替率(%)	口座振替に伴う納税額(円)	
国保	13,149	3,806	28.95	470,968,900
介護	2,292	583	25.44	14,970,800