

税 務 課

庶 務 係

1 軽自動車税

(1) 軽自動車税調定額

5 0 . 5 . 3 1 現在

台 数	4,200台	調 定 額	8,809,750円
-----	--------	-------	------------

(2) 軽自動車保有台数及び前年比較増△減

5 0 . 5 . 3 1 現在

区 分	保有台数	前年度 保有台数	新規台数	廃車台数	差 引 増△減	外人保 有台数	新規台数	廃車台数
第 1 種	1,004 ^台	937 ^台	267 ^台	200 ^台	67 ^台	10 ^台	11 ^台	1 ^台
第 2 種(乙)	391	395	112	116	△ 4	37	38	1
" (甲)	108	114	24	30	△ 6	32	35	3
農耕用及び 特殊作業用	47	46	4	3	1			
軽 2 輪 車	64	67	23	26	△ 3	44	44	0
軽 3 輪 車	4	5	0	1	△ 1			
軽 4 輪貨物	733	790	234	291	△ 57	106	106	0
" 乗用	1,104	1,233	343	472	△ 129	186	186	0
2 輪小型車	149	131	81	63	18	181	186	5
計	3,604	3,718	1,088	1,202	△ 114	596	606	10

2 市たばこ消費税

5 0 . 3 . 3 1 現在

公社が市内の小売人に売り渡した製造たばこの本数

1 1 2,560,600本

課税標準算定の基礎となる1本当たりの額

4.331円

課税標準額

487,499,945円

税 率

100分の18.1

税 額

88,237,490円

3 電 気 税 5 0 . 3 . 3 1 現 在
 調 定 額 4 4,6 8 4,4 1 9 円
 電 気 4 4,6 7 2,5 1 9 円
 国 鉄 1 1,9 0 0 円

4 ガ ス 税 5 0 . 3 . 3 1 現 在
 調 定 額 2,3 7 4,2 7 2 円

5 納 税 貯 蓄 組 合 の 状 況

(1) 納 税 貯 蓄 組 合 構 成

5 0 . 3 . 3 1 現 在

組合数	組合員数	地 域 組 合		業 種 組 合		窓 口 組 合		そ の 他 の 組 合	
		組合数	組合員数	組合数	組合員数	組合数	組合員数	組合数	組合員数
31	4,566 ^人	23	4,139 ^人	4	108 ^人	2	231 ^人	2	88 ^人

(2) 納 税 貯 蓄 組 合 に よ る 市 税 収 納 状 況

5 0 . 3 . 3 1 現 在

調 定 額 (A)		収 入 済 額 (B)		収 入 未 済 額 (C)		収 入 率 $\frac{(B)}{(A)}$
税 額	件 数	税 額	件 数	税 額	件 数	
44,394,110 ^円	20,035	43,359,830 ^円	19,523	10,342,270 ^円	512	97.7%

市 民 税 係

1 市 民 税

(1) 個人分と法人分との比較

ア 個人分	5 9 2,0 3 6.6 1 0 円	8 0.8 %	{	普徴 3 4 1,3 5 2,7 0 0 円
				特徴 2 5 0,6 8 3,9 1 0 円
イ 法人分	1 4 1,0 2 0,8 1 0 円	1 9.2 %		

2 納 税 義 務 者 数

ア 普通徴収	9,2 1 5 人
イ 特別徴収	8,8 1 7 人
ウ 法 人	5 7 6 件

資本金が	1 0,0 0 0千円以下	4 7 0 件 (8 1.6 %)
"	1 0,0 0 0千円超～ 5 0,0 0 0千円以下	4 2 (7.3 "
"	5 0,0 0 0 " ～ 1 0 0,0 0 0 "	1 6 (2.8 "
"	1 0 0,0 0 0 " ～ 5 0 0,0 0 0 "	1 0 (1.7 "
"	5 0 0,0 0 0 " ～ 1,0 0 0,0 0 0 "	6 (1.0 "
"	1,0 0 0,0 0 0 "	2 3 (4.0 "
相互会社		9 (1.6 "

3 市 民 税 各 種 所 得 の 調 べ

4 9. 7. 1 現 在

	給与所得者	営業所得者	農業所得者	その他の 事業所得者	その他の 所得者	譲渡所得につい て分離課税した 者にかかる分
総所得金額	1 5,1 0 8 7 2 5 ^{千円}	1 5 2 5,7 3 3 ^{千円}	1,7 0 0 ^{千円}	6 3 4,7 3 0 ^{千円}	8 4 3,9 7 5 ^{千円}	3,9 3 4,1 8 5 ^{千円}
所得割税額	3 3 8,5 5 0	4 1 8,4 8	1 3	1 9 2,8 4	3 3,4 1 9	1 4 7,7 8 2
納税義務者数	1 2,7 0 2 ^人	1,1 9 5 ^人	2 ^人	4 9 9 ^人	6 3 5 ^人	2 0 1 ^人
一人当たりの 所得割額	2 6,6 5 3 ^円	3 5,0 1 9 ^円	6 5 0 0 ^円	3 8,6 4 5 ^円	5 2,6 2 8 ^円	7 3 5,2 3 3 ^円

固 定 資 産 税 係

1 固定資産評価審査委員

職 名	氏 名	住 所	任 期
委員長	齊 藤 菊 蔵	大字熊川683番地	48.9.1 ~ 51.8.31
委 員	磯 村 武 夫	本町2番地	47.9.1 ~ 50.8.31
委 員	田 村 祐 一	大字福生662番地	48.9.1 ~ 51.8.31

2 納税義務者及び課税標準額

49.5.1現在

区 分	免税点未満のもの		免税点以上のもの		合 計	
	納税義務者	課税標準額	納税義務者	課税標準額	納税義務者	課税標準額
土 地	223人	17,221千円	3,629人	14,428,351千円	3,852人	14,445,572千円
家 屋	680	31,088	5,302	10,334,113	5,982	10,365,201
償却資産	112	4,895.0	198	25,206.84	310	25,696.34
計	1,015	97,259	9,129	27,283,148	10,144	27,380,407

(概要調書から抜萃)

3 土 地 (免税点以上のもの)

49.5.1現在

地 目	地 積	評 価 額	筆 数
田	195,413 ^{m²}	2,420,471千円	525
畑	719,430	10,044,540	1,595
宅 地	2,593,269	44,416,582	8,213
山 林	137,884	569,534	240
池 沼	0	0	0
原 野	0	0	0
雑 種 地	409,315	6,066,952	1,210
計	4,055,311	63,518,079	11,783

(概要調書から抜萃)

4 家 屋（免税点以上のもの）

4 9. 5. 1 現在

区 分	棟 数	床 面 積	評 価 額
木 造	1 0, 7 1 0 棟	6 7 5, 9 1 1 ^{m²}	4, 8 8 7, 7 6 5 ^{千円}
木 造 以 外	7 2 6	2 5 2, 9 3 1	5, 4 4 6, 3 4 8
計	1 1, 4 3 6	9 2 8, 8 4 2	1 0, 3 3 4, 1 1 3

5 償却資産（免税点以上のもの） 4 9. 5. 1 現在

種 類	評 価 額
構 築 物	3 3 6, 3 7 2 ^{千円}
機 械 及 び 装 置	1, 4 7 5, 8 4 0
車 両 及 び 運 搬 具	3 1, 9 5 2
工 具 器 具 及 び 備 品	7 6 8, 0 4 7
計	2, 6 1 2, 2 1 1

（概要調書から抜萃）

6 国有資産等所在市町村交付金及び納付金

5 0. 3. 3 1 現在

区 分	件 数	課 税 標 準 額	調 定 額
交 付 金	5	3 0 4, 9 6 5 ^{千円}	4, 2 6 9, 5 0 0 ^円
納 付 金	2	1, 1 4 2, 1 1 8	1 5, 9 8 9, 6 5 0
計	7	1, 4 4 7, 0 8 3	2 0, 2 5 9, 1 5 0

7 国有提供施設等所在市町村助成交付金

- 国有提供施設等所在市町村助成交付金等 2 3 2, 7 2 1, 0 0 0 円
- (1) 国有提供施設等所在市町村助成交付金 1 8 4, 5 5 5, 0 0 0 円
- (2) 施設等所在市町村調整交付金 4 8, 1 6 6, 0 0 0 円

8 固定資産課税台帳縦覧者数

49. 4. 1～49. 4. 20

区 分	土 地	家 屋	償却資産	計
縦覧者数	157人	136人	4人	297人

9 都市計画税（免税点以上のもの）

49. 5. 1現在

区 分	納税義務者数	評 価 額
土 地	3,626人	6,290,726千円
家 屋	5,302	10,334,113
計	8,928	73,241,377

（概要調書から抜萃）

10 特別土地保有税

50. 3. 31現在

区 分	件数	課税評準額 (A)	(A)×14/100 (B)	固定資産税の 課税標準とな るべき額 (C)	(C)×14/100 (D)	税 額 (B - (D))
個 人	1	36,256千円	5,076千円	99,683千円	1,396千円	3,680千円
法 人	2	17,459.8	2,444	3,637.3	509	1,935
計	3	53,715.9	7,520	13,605.6	1,905	5,615

徴 収 係

1 市税収入実績総括表

5 0. 3. 3 1 現在

区 分		現 年 度 分		滞 納 繰 越 分		計	
		件 数	税 額	件 数	税 額	件 数	税 額
調 定 額		128274 ^件	1,426,067,039 ^円	7883 ^件	315,581,140 ^円	136,157 ^件	1,457,625,179 ^円
収 入 済 額		120,257	1,390,579,874	3,696	152,505,500	123,953	1,405,830,374
不 納 欠 損 額				364	639,738	364	639,738
未 収 入 額		8,017	35,487,165	3,823	15,667,902	11,840	51,155,067
収 入 率	本 年 度	93.8%	97.5%	46.9%	48.3%	91.0%	96.4%
	前 年 度	92.9%	98.0%	32.4%	45.0%	88.4%	96.7%

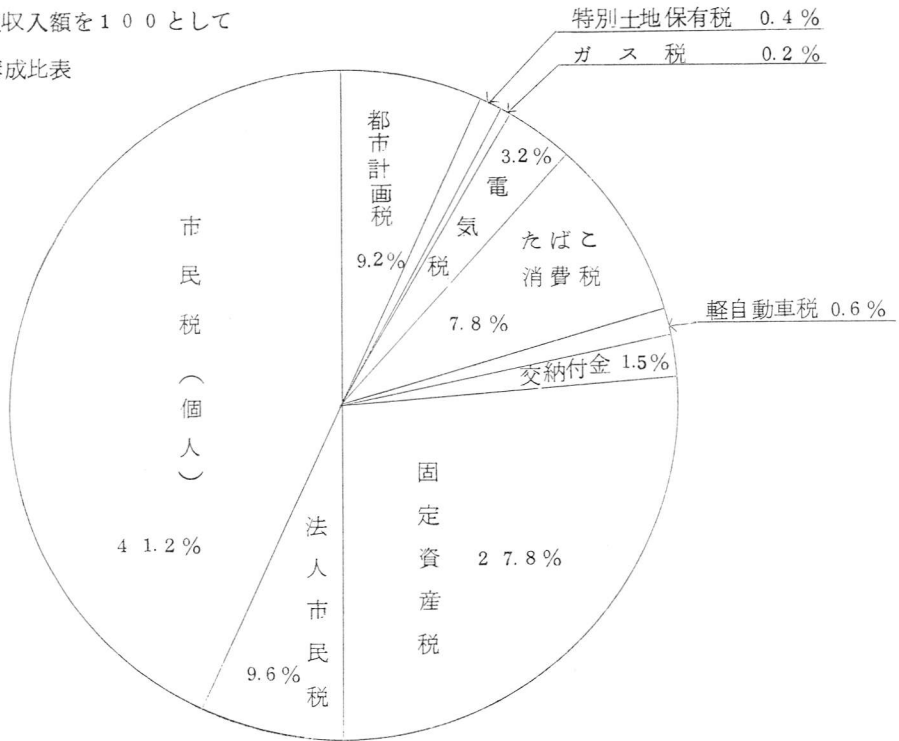
2 市税徴収実績調書

5 0 . 3 . 3 1 現在

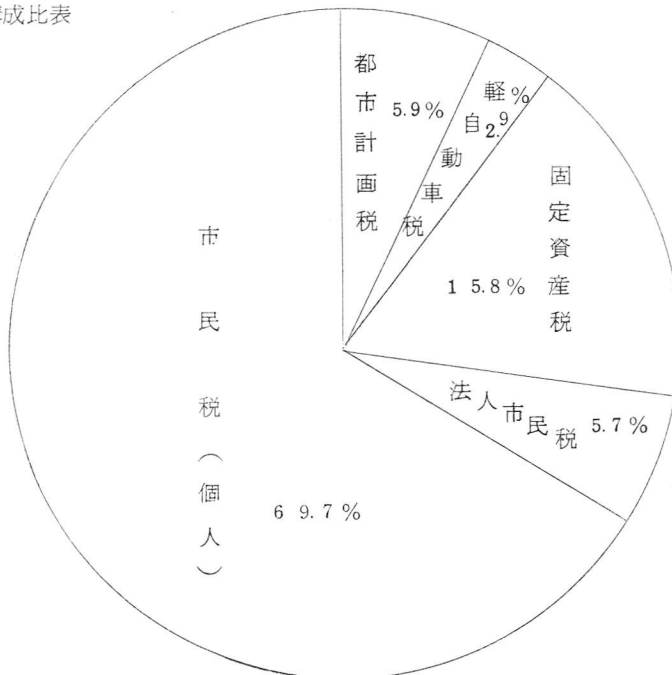
税 目		区 分	現 計 予 算 額	調 定 済 額		収 入 済 額		調定に対する収入歩合			
				件 数	税 額	件 数	税 額	本 年 度		前 年 度	
								件 数	税 額	件 数	税 額
現 年 課 税 分	市 民 税	(個人)市民税	55,996.0 ^{千円}	65,069 ^件	59,203,661.0 ^円	60,593 ^件	57,334,820.1 ^円	93.1%	96.8%	93.7%	96.7%
		法人市民税	12,361.2	1,031	14,102,081.0	1,007	13,293,133.4	97.7	94.3	113.4	98.0
		計	68,357.2	66,100	73,305,742.0	61,600	70,627,953.5	93.2	96.3	94.0	96.9
	固 定 資 産 税	固定資産税	38,422.8	29,777	39,304,400.0	27,616	38,625,853.8	92.7	98.3	88.2	98.9
		交付金納付金	2,025.9	9	2,025,915.0	9	2,025,915.0	100.0	100.0	100.0	100.0
		計	40,448.7	29,786	41,330,315.0	27,625	40,651,768.8	92.7	98.4	88.2	99.0
		軽自動車税	8,770	4,200	8,809,750	4,111	8,344,060	97.9	94.7	117.2	91.8
		市たばこ消費税	87,353	12	88,237,490	12	88,237,490	100.0	100.0	100.0	100.0
		電 気 税	43,186	14	44,684,419	14	44,684,419	100.0	100.0	100.0	100.0
		ガ ス 税	2,384	11	23,742,722	11	23,742,722	100.0	100.0	100.0	100.0
		特別土地保有税	5,615	3	5,615,438	3	5,615,438	100.0	100.0		
		都 市 計 画 税	127,248	28,148	129,985,100	26,881	128,526,972	95.5	98.9	90.6	98.9
		小 計	136,261.5	128,274	1,426,670,399	120,257	1,390,579,874	93.8	97.5	92.9	98.0

滞 納	市民税	個人	12865	5,096	22259900	2328	10,631,440	457	478	306	433
		法人	453	51	1403210	22	868,420	43.1	619	492	75.6
		計	13318	5,147	23,663,110	2350	11,499,860	45.7	486	308	44.9
繰 越 分	固定資産税		2673	1,025	4,548,960	536	24,097,111	523	530	321	423
	軽自動車税		843	707	1,250,360	287	44,1030	40.6	353	355	31.2
	都市計画税		1,112	1,004	2,095,710	523	899,899	52.1	429	366	69.5
	小計		17,946	7,883	31,558,140	3,696	15,250,500	46.9	483	324	45.0
合計			13,805,611	13,615,7	145,762,517.9	12,395.3	140,583,037.4	91.0	96.4	88.4	96.7
延滞金			1,000	2,269	4,797,765	2,269	4,797,765	100.0	100.0	100.0	100.0

市税現年度収入額を100として
各税目の構成比表

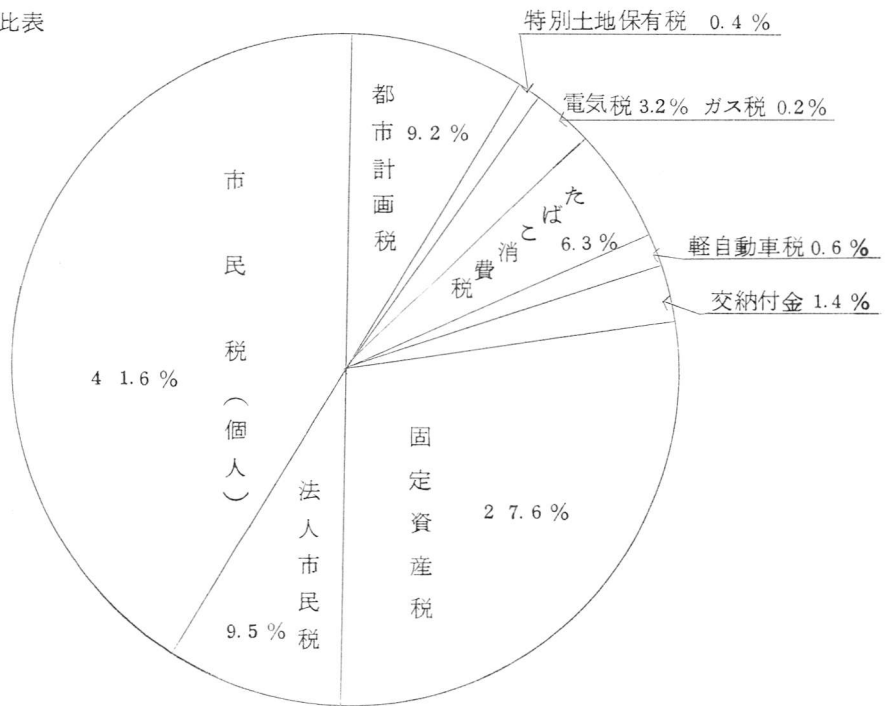


市税滞納繰越分収入額を100として
各税目の構成比表



市税総合計収入額を100として

各税目の構成比表



3 不納欠損処分状況

5 0 . 3 . 3 1 現在

	市 都 民 税		法人市民税		固定資産税		軽自動車税		都市計画税		合 計	
	件数	税 額	件数	税 額	件数	税 額	件数	税 額	件数	税 額	件数	税 額
法の 第 15 条 7	210	40,467.8	3	21,524	8	4,202	50	80,040	8	1,567	279	51,201.1
法の 第 18 条	72	10,117.0	1	4,606	2	1,050	8	20,510	2	391	85	127,727
合 計	282	50,584.8	4	26,130	10	5,252	58	100,550	10	1,958	364	639,738

4 督促状発付状況

5 0 . 3 . 3 1 現在

税目 \ 期別	1 期	2 期	3 期	4 期	合 計
市 都 民 税	2445	2465	2452	4609	11,971
固定資産税	1228	1633	1288	854	5,003
軽自動車税			全 期	1,180	1,180
法人市民税		随時発生と	同時に発付	64	64
特別徴収 市 都 民 税		"		117	117
合 計	3,673	4,098	3,740	6,824	18,335

5 催告文書等発付状況

税目 \ 種別	催 告 書	最 終 催 告 書	差 押 事 前 通 知	計
市 都 民 税	2,385	1,402	820	5,337
固定資産税		493	237	
軽自動車税		297	219	516
法人市民税	5	11		16
合 計	2,390	2,203	1,276	5,869

6 差押状況

5 0 . 3 . 3 1 現在

差押物件	48年度から継続		49年度に差押		49年度に解除		49年度に公売換価		50年度へ継続	
	件数	金 額	件数	金 額	件数	金 額	件数	金 額	件数	金 額
動 産	4	4134740円	5	764200円	1	126950円	0	0円	6	4771990円
不 動 産	12	9788430	25	6383420	14	2470700	0	0	23	13701150
電話加入権	52	1772000	117	4563310	46	1212290	1	25000	122	5098020
債 権	0	0	6	456600	0	0	5	358440	1	98160
合 計	68	15695170	151	12167530	61	3809940	6	383440	152	23669320

上記差押金額は、都民税が含まれております。

7 徴収猶予執行経過状況

5 0. 3. 3 1現在

月	猶予件数	猶予税額	完納件数	納税済額
4 9. 4	25 ^件	54,852.0 ^円	25 ^件	54,852.0 ^円
5	31	1,500.460	31	1,500.460
6	11	3,627.0	11	3,627.0
7	24	38,175.360	23	37,545.360
8	39	1,410.400	39	1,410.400
9	12	3,354.310	0	3,700.000
1 0	29	4,621.670	16	3,136.670
1 1	14	1,662.140	2	691.570
1 2	12	5,349.170	11	4,710.360
5 0. 1	43	94,343.0	38	21,074.0
2	0	0	0	0
3	30	9,126.00	4	3,440.0
計	270	58,514.330	200	50,194.750

270件 - 200件 = 70件

58,514.330円 - 50,194.750円 = 8,319.580円

70件 8,319.580円は翌年へ繰越猶予金額です。

8 けしこみ件数

(1) 現年度分

5 0 . 3 . 3 1 現在

税 目	件 数
市 都 民 税 (普 通)	2 8 . 4 1 9 件
市 都 民 税 (特 別)	2 7 . 8 3 3
法 人 税	9 2 8
固 定 資 産 税	2 7 . 0 8 4
軽 自 動 車 税	4 . 4 7 7
市 た ば こ 消 費 税	1 1
電 気 税	1 3
ガ ス 税	1 1
交 納 付 金	1 2
合 計	8 8 . 7 8 8

(2) 滞納繰越分

5 0 . 3 . 3 1 現在

税 目	件 数
市 都 民 税 (普 通)	2 . 1 0 5 件
市 都 民 税 (特 別)	7 2
法 人 税	1 8
固 定 資 産 税	5 3 0
軽 自 動 車 税	3 2 3
市 た ば こ 消 費 税	0
電 気 税	0
ガ ス 税	0
交 納 付 金	0
合 計	3 . 0 4 8