

課 務 税

# 庶 務 係

## 1 軽自動車税

### (1) 軽自動車税調定額

5 1. 3. 3 1現在

台 数	4,468台	調 定 額	8,977,140円
-----	--------	-------	------------

### (2) 軽自動車保有台数及び前年比較増△減

5 1. 3. 3 1現在

区 分	保有台数	前年度 保有台数	新規台数	廃車台数	差 引 増△減	外 人 保有台数	新規台数	廃車台数
原付第1種	1,065 <sup>台</sup>	1,004 <sup>台</sup>	293 <sup>台</sup>	232 <sup>台</sup>	61 <sup>台</sup>	3 <sup>台</sup>	3 <sup>台</sup>	0 <sup>台</sup>
原付第2種(乙)	381	391	115	125	△10	34	34	0
原付第2種(甲)	98	108	22	32	△10	21	21	0
農耕用及び 特殊作業用	48	47	2	1	1			
軽2輪車	60	64	19	23	△4	33	33	0
軽3輪車	4	4	0	0	0			
軽4輪(貨物)	717	733	180	196	△16	212	216	4
軽4輪(乗用)	1,017	1,104	354	441	△87	379	383	4
2輪小型車	139	149	60	70	△10	257	260	3
計	3,529	3,604	1,045	1,120	△75	939	950	11

### (3) 軽自動車税非課税及び減免台数

5 1. 3. 3 1現在

区 分	非 課 税	減 免
原付第1種	21台	4台
原付第2種(乙)	64	
原付第2種(甲)	6	
軽2輪車	2	

区 分	非 課 税	減 免
軽 4 輪 (貨物)	8 台	台
軽 4 輪 (乗用)		1 3
特 殊 作 業 用	1	
計	1 0 2	1 7

## 2 市たばこ消費税

	5 1. 3. 3 1 現在
公社が市内の小売人に売り渡した製造たばこの本数	1 1 4, 2 6 8, 7 0 0 本
課税標準算定の基礎となる1本当たりの額	4, 4 3 7 円
課税標準額	5 0 7, 0 0 9, 8 9 0 円
税 率	1 0 0 分の 1 8. 1
税 額	9 1, 7 6 8, 7 9 0 円

## 3 電 気 税

	5 1. 3. 3 1 現在
調 定 額	4 5, 6 2 4, 5 4 6 円
電 気	4 5, 6 1 1, 1 4 2 円
国 鉄	1 3, 4 0 4 円

区 分	需要家数	使用量	料金総額	税 額	備 考
課 税 分	130,543 <sup>件</sup>	63,057 <sup>kWh</sup>	912,490,920 <sup>円</sup>	45,624,546 <sup>円</sup>	税率 $\frac{5}{100}$
非課税免税分	121,592	64,978	699,231,068		
計	252,135	128,035	1,611,721,988	45,624,546	

4 ガス税

5 1. 3. 3 1現在

調定額

2,598,347円

区分	需要家数	料金総額	税額	備考
課税分	9.222件	79,253,748円	2,598,347円	$\frac{4}{100}$ … 5/31まで $\frac{3}{100}$ … 6/1から
非課税免税分	47,247	105,899,401		
計	56,469	185,153,149	2,598,347	

5 納税貯蓄組合の状況

(1) 納税貯蓄組合構成

5 1. 3. 3 1現在

組合数	組合員数	地域組合		業種組合		窓口組合		その他の組合	
		組合数	組合員数	組合数	組合員数	組合数	組合員数	組合数	組合員数
32	4,582人	22	4,085人	6	178人	2	231人	2	88人

(2) 納税貯蓄組合による市税収納状況

5 1. 3. 3 1現在

調定額 (A)		収入済額 (B)		収入未済額 (C)		収入率 $\frac{(B)}{(A)}$
税額	件数	税額	件数	税額	件数	
485,975,230円	21,693	466,310,190円	20,898	19,665,040円	795	95.9%

# 市 民 税 係

## 1 市 民 税

### (1) 個人分と法人分の比較

ア 個人分	6 1 8.9 4 7.0 1 0 円	8 3.9 %	普徴 3 0 2,5 6 5,8 4 0 円 特徴 3 1 6,3 8 1,1 7 0 円
イ 法人分	1 1 8.4 2 6,7 5 0 円	1 6.1 %	

### (2) 納税義務者数

ア 普通徴収	9.1 3 7 人
イ 特別徴収	9.8 1 7 人
ウ 法 人	5 9 9 件

資本金が	1 千万円以下	4 8 5 件 ( 8 1.0 % )
〃	1 千万円超 ~ 5 千万円以下	4 9 ( 8.2 )
〃	5 千万円超 ~ 1 億円以下	1 4 ( 2.3 )
〃	1 億円超 ~ 5 億円以下	1 2 ( 2.0 )
〃	5 億円超 ~ 1 0 億円以下	5 ( 0.8 )
〃	1 0 億円超 ~	2 5 ( 4.2 )
相互会社		9 ( 1.5 )

## 2 市民税各種所得の状況

5 0. 7. 1 現在

所得 所得割	給与所得者	営業所得者	農業所得者	その他の 事業所得者	その他の 所得者	譲渡所得につい て分離課税した 者にかかる分
	千円	千円	千円	千円	千円	千円
総所得金額	18,370,544	1,704,107	2,663	888,491	983,489	1,260,811
所得割額	421,874	45,736	19	31,702	37,753	58,614
納税義務者数	13,410 人	1,199 人	3 人	616 人	664 人	87 人
一人当たりの 所得割額	31,459 円	38,145 円	6,333 円	51,464 円	56,856 円	673,724 円

### 3 所得控除及び税額控除の状況

50. 7. 1現在

	人 数	控 除 額
雑 損	5 人	1 0 4 千円
医 療 費	1 2 9	1 3,4 4 5
社 会 保 険 料	1 4,8 0 1	1,3 0 6,9 8 6
小規模企業共済等掛金	7 1	4,8 4 3
生 命 保 険 料	1 1,5 1 6	3 4 3,4 1 7
障 害 者	2 1 2	3 5,9 3 0
老 年 者	2 5 5	4 0,8 0 0
募 婦	2 0 5	3 2,8 0 0
勤 労 学 生	1	1 6 0
配 偶 者	7.0 8 9	1,3 4 6,9 1 0
扶 養	1 3,8 6 2	2,3 7 7.4 0 0
配 当	1 9 9	2,7 9 6

### 4 非課税者の状況

50. 7. 1現在

		無所得	生活保護	障害者	未成年者	老年者	寡 婦	妻につき
特 別 徴 収	人 数	193人	0人	7人	232人	31人	31人	77人
	所得金額	0千円	0千円	2,943千円	83,033千円	11,654千円	11,561千円	8,759千円
普 通 徴 収	人 数	2,331人	58人	34人	60人	247人	174人	358人
	所得金額	0千円	1,670千円	11,187千円	20,620千円	62,262千円	52,518千円	40,301千円
合 計	人 数	2,524人	58人	41人	292人	278人	205人	435人
	所得金額	0千円	1,670千円	14,130千円	103,653千円	73,916千円	64,079千円	49,060千円

# 固 定 資 産 税 係

## 1 固定資産税評価審査委員

職 名	氏 名	住 所	任 期
委員長	齊 藤 菊 蔵	大字熊川 6 8 3 番地	4 8. 9. 1 ~ 5 1. 8. 3 1
委 員	磯 村 武 夫	本町 2 番地	5 0. 9. 1 ~ 5 3. 8. 3 1
委 員	田 村 祐 一	大字福生 6 6 2 番地	4 8. 9. 1 ~ 5 1. 8. 3 1

## 2 納税義務者及び課税標準額

5 0. 5. 1 現在

区 分	免税点未満のもの		免税点以上のもの		合 計	
	納税義務者	課税標準額	納税義務者	課税標準額	納税義務者	課税標準額
土 地	199 <sup>人</sup>	16,217 <sup>千円</sup>	3869 <sup>人</sup>	21,736,739 <sup>千円</sup>	4068 <sup>人</sup>	21,752,956 <sup>千円</sup>
家 屋	635	29,623	5,553	13,433,862	6,188	13,463,485
償却資産	151	25,202	199	3,127,680	350	3,152,882
計	985	71,042	9,621	38,298,281	10,606	38,369,323

(概要調書から抜萃)

## 3 土 地 ( 免税点以上のもの )

5 0. 5. 1 現在

地 目	地 積	評 価 額	筆 数
田	145,441 <sup>m<sup>2</sup></sup>	1,746,695 <sup>千円</sup>	492 <sup>筆</sup>
畑	683,613	9,565,034	1,550
宅 地	2,686,915	45,676,445	8,792
山 林	129,379	537,418	240
池 沼	0	0	0
原 野	0	0	0
雑 種 地	426,704	6,245,201	1,287
計	4,072,052	63,770,793	12,361

(概要調書から抜萃)

4 家 屋 ( 免 税 点 以 上 の も の )

5 0. 5. 1 現 在

区 分	棟 数	床 面 積	評 価 額
木 造	1 0, 9 6 6 棟	6 9 4, 7 9 3 <sup>m<sup>2</sup></sup>	5, 4 8 9. 7 1 9 <sup>千円</sup>
木 造 以 外	8 3 6	3 1 6, 5 7 2	7. 9 4 4, 1 4 3
計	1 1, 8 0 2	1, 0 1 1, 3 6 5	1 3, 4 3 3, 8 6 2

( 概 要 調 書 か ら 抜 萃 )

5 償 却 資 産 ( 免 税 点 以 上 の も の )

5 0. 5. 1 現 在

種 類	評 価 額
構 築 物	5 0 8, 5 2 2 <sup>千円</sup>
機 械 及 び 装 置	1, 9 3 1, 7 8 3
車 両 及 び 運 搬 具	2 6, 1 2 0
工 具 器 具 及 び 備 品	7 3 4, 5 0 8
計	3, 2 0 0, 9 3 3

( 概 要 調 書 か ら 抜 萃 )

6 国 有 資 産 等 所 在 市 町 村 交 付 金 及 び 納 付 金

5 1. 3. 3 1 現 在

区 分	件 数	査 定 標 準 額	調 定 額
交 付 金	5 件	2 5 3, 7 5 9 <sup>千円</sup>	3, 5 5 2, 6 0 0 <sup>円</sup>
納 付 金	2	1, 2 9 7, 8 8 0	1 8, 1 7 0, 3 1 0
計	7	1, 5 5 1, 6 3 9	2 1, 7 2 2, 9 1 0

7 国 有 提 供 施 設 等 所 在 市 町 村 助 成 交 付 金 等

- 国 有 提 供 施 設 等 所 在 市 町 村 助 成 交 付 金 等 3 1 7. 3 3 4. 0 0 0 円
- (1) 国 有 提 供 施 設 等 所 在 市 町 村 助 成 交 付 金 2 5 6. 6 0 6. 0 0 0 円
- (2) 施 設 等 所 在 市 町 村 調 整 交 付 金 6 0. 7 2 8. 0 0 0 円



8 固定資産課税台帳縦覧者数

区 分	土 地	家 屋	償却資産	計
縦覧者数	146人	140人	6人	292人

9 都市計画税（免税点以上のもの）

50.5.1現在

区 分	納税義務者数	評 価 額
土 地	3,868人	63,216,459千円
家 屋	5,553	13,433,862
計	9,421	76,650,321

（概要調書から抜萃）

10 特別土地保有税

(1) 保 有 分

区 分	件数	課税標準額 (A)	(A)×1.4/100 (B)	固定資産税の 課税標準となる べき価格(C)	(C)×1.4/100 (D)	税 額 (B) - (D)
個人	1件	346,402千円	4,849千円	181,142千円	2,536千円	2,313千円
法人	1	156,030	2,184	48,972	685	1,499
計	2	502,432	7,033	230,114	3,221	3,812

(2) 取 得 分

区 分	件数	課税標準額 (A)	(A)×3/100 (B)	不動産取得税の 課税標準となる べき額 (C)	(C)×3/100 (D)	税 額 (B) - (D)
法人	1件	444,733千円	13,341千円	108,194千円	3,245千円	10,096千円
計	1	444,733	13,341	108,194	3,245	10,096

# 徴 収 係

## 1 市税収入実績総括表

5 1. 5. 3 1現在

区 分		現 年 度 分		滞 納 繰 越 分		計	
		件 数	税 額	件 数	税 額	件 数	税 額
調 定 額		133,075 <sup>件</sup>	1,569,193,683 <sup>円</sup>	12,388 <sup>件</sup>	50,819,613 <sup>円</sup>	145,463 <sup>件</sup>	1,620,013,296 <sup>円</sup>
収 入 済 額		124,776	1,541,269,703	3,000	24,322,803	127,776	1,565,592,506
不 納 欠 損 額				353	598,985	353	598,985
未 収 入 額		8,299	27,923,980	9,035	25,897,825	17,334	53,821,805
収 入 率	本 年 度	93.8%	98.2%	24.2%	47.9%	87.8%	96.6%
	前 年 度	93.8%	97.5%	46.9%	48.3%	91.0%	96.4%

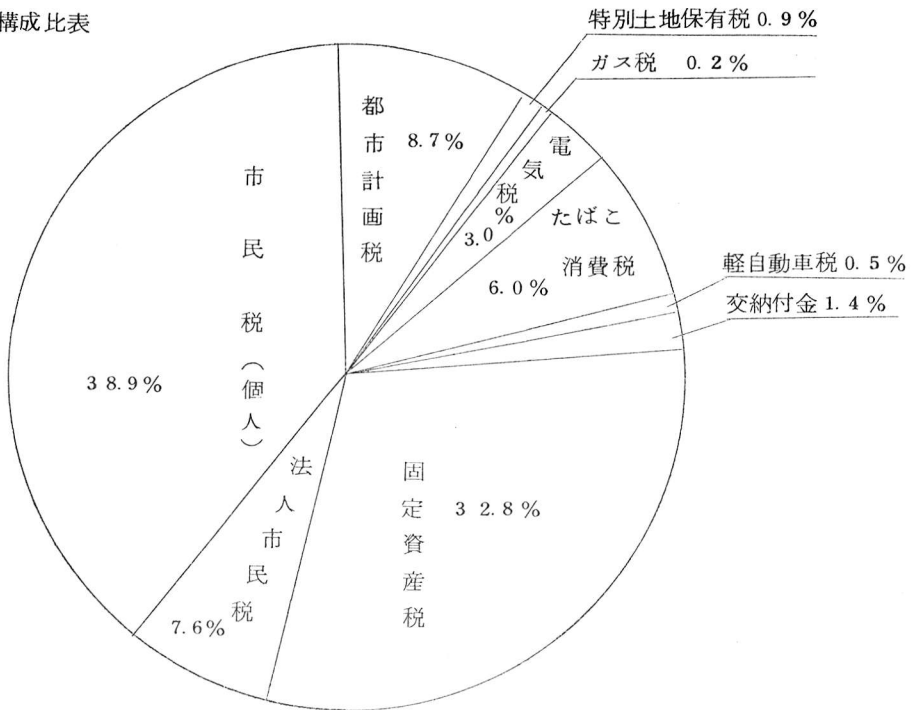
2 市税徴収実績調書

税 目		区 分	現 計 予 算 額 (千円)	調 定 済 額		収 入 済 額		調定に対する収入歩合			
				税 額(円)	件 数	税 額(円)	件 数	本 年 度		前 年 度	
								税額%	件数%	税額%	件数%
現 年 課 税 分	市民税	普通徴収		302,565,840	30,945	285,194,836	29,667	94.3	95.9		
		特別徴収		316,381,170	38,123	314,413,414	34,671	99.4	90.9		
		小 計	592,914	618,947,010	69,068	599,608,250	64,338	96.9	93.2	96.8	93.1
		法人市民税	105,191	118,426,750	1,017	117,463,593	1,003	99.2	98.6	94.3	97.7
		計	698,105	737,373,760	70,085	717,071,843	65,341	97.2	93.3	96.3	93.2
	固定資産税	純 固 定 資 産 税	501,085	510,918,160	29,520	505,210,273	29,023	98.9	98.3	98.3	92.7
		交 付 金 納 付 金	21,722	21,722,910	14	21,722,910	14	100.0	100.0	100.0	100.0
		計	522,807	532,641,070	29,534	526,933,183	29,037	98.9	98.3	98.4	92.7
		軽自動車税	8,342	8,977,140	4,708	8,651,000	4,494	96.4	95.5	94.7	97.9
		市たばこ消費税	90,339	91,768,790	12	91,768,790	12	100.0	100.0	100.0	100.0
		電 気 税	45,643	45,624,546	12	45,624,546	12	100.0	100.0	100.0	100.0
		ガ ス 税	2,622	2,598,347	12	2,598,347	12	100.0	100.0	100.0	100.0
	特別土地保有税	13,902	13,908,630	4	13,908,630	4	100.0	100.0	100.0	100.0	

	都市計画税	133552	136,301,400	28,708	134,713,364	25,864	98.8	90.1	98.9	95.5	
	小計	1,515,312	1,569,193,683	133,075	1,541,269,703	124,776	98.2	93.8	97.5	93.8	
滞納	市民税	個人	15,179	28,953,937	6,790	11,913,783	1,637	41.1	24.1	47.8	45.7
		法人	2,041	9,307,356	47	4,469,910	47	48.0	100.0	61.9	43.1
		計	17,220	38,261,293	6,837	16,383,693	1,684	42.8	24.6	48.6	45.7
繰越分	固定資産税	3281	8,864,189	2,598	5,907,004	578	66.6	22.2	53.0	52.3	
	軽自動車税	500	1,060,720	367	285,410	160	26.9	43.6	35.3	40.6	
	都市計画税	1,285	2,633,411	2,586	1,746,696	578	66.3	22.4	42.9	52.1	
	小計	2,286	5,081,961.3	12,388	2,432,280.3	3,000	47.9	24.2	48.3	46.9	
合計		1,537,598	1,620,013,296	145,463	1,565,592,506	127,776	96.6	87.8	96.4	91.0	
延滞金		2,000	4,845,822	1,824	4,845,822	1,824	100.0	100.0	100.0	100.0	


市税現年度収入額を100として

各税目の構成比表



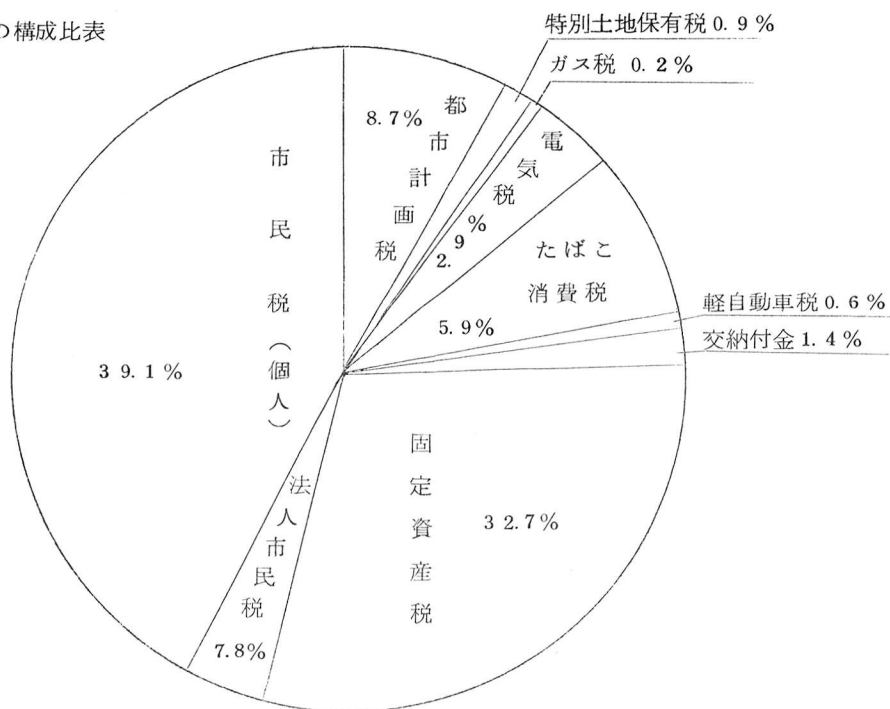
市税滞納繰越分収入額を100として

各税目の構成比表



市税総合計収入額を100として

各税目の構成比表



### 3 不納欠損処分状況

	市民税		法人市民税		固定資産税		軽自動車税		都市計画税		合計	
	件数	税額	件数	税額	件数	税額	件数	税額	件数	税額	件数	税額
法の第15条7	274	529,402	2	4,000	18	9,494	1	4,500	18	2,806	313	550,202
法の第18条	18	14,813					22	33,970			40	48,783
	292	544,215	2	4,000	18	9,494	23	38,470	18	2,806	353	598,985

#### 4 督促状発付状況

税目 \ 期知	1 期	2 期	3 期	4 期	随時追徴 過年度分	合 計
市 都 民 税	2,420	2,278	2,562	2,294	295	9,849
固定資産税	1,622	1,248	1,599	865	195	5,529
軽自動車税	1,040				72	1,112
法人市民税					43	43
特別徴収 市 都 民 税					517	517
合 計	5,082	3,526	4,161	3,159	1,122	17,050

#### 5 催告文書等発付状況

税目 \ 種類	納付催告書	最終催告書	差押事前通知書	合 計
市 都 民 税	1,369	1,605	860	3,834
固定資産税	585	395	274	1,254
軽自動車税	364	226	116	706
法人市民税	14			14
合 計	2,332	2,226	1,250	5,808

## 6 徴収猶予執行経過状況

5 1. 3. 3 1現在

月	猶予件数	猶予税額	完納件数	納税済額
50. 4	65 <sup>件</sup>	1,764,870 <sup>円</sup>	61 <sup>件</sup>	1,456,470 <sup>円</sup>
5	39	8,295,990	38	4,720,990
6	24	207,490	24	207,490
7	4	2,084,060	3	1,876,070
8	22	1,364,750	19	1,035,550
9	53	214,450	53	214,450
10	21	650,340	4	586,000
11	60	2,032,550	37	1,053,930
12	60	2,705,070	27	1,613,590
51. 1	4	379,960	3	285,020
2	0	0	0	0
3	82	3,323,830	0	0
計	434	23,023,360	269	13,049,560

$$434 \text{ 件} - 269 \text{ 件} = 165 \text{ 件}$$

$$23,023,360 \text{ 円} - 13,049,560 \text{ 円} = 9,973,800 \text{ 円}$$

165件 9,973,800円は翌年へ繰越猶予金額です。



7 差押状況

5 1. 3. 3 1現在

差押物件	49年度から継続		50年度に差押		50年度に解除		50年度に公売換面		51年度へ継続	
	件数	金額	件数	金額	件数	金額	件数	金額	件数	金額
動 産	件 6	円 3063336	件 2	円 2213739	件 1	円 60,470	件	円	件 7	円 5216605
不 動 産	23	10625913	11	4551892	8	3285661			26	11892144
電話加入権	122	3765592	109	2617112	84	2483383	5	63282	142	3836039
債 権	1	63012	3	42535			3	42535	1	63012
合 計	152	17517853	125	9425278	93	5829514	8	105817	176	21007800