

課 務 稅

係 務 係  
市 民 稅 係  
固 定 資 產 稅 係  
徵 收 係

# 庶 務 係

## 1 軽自動車税

### (1) 軽自動車税調定額

台 数	4,697 台	調 定 額	11,197 千円
-----	---------	-------	-----------

### (2) 軽自動車保有台数及び前年比較増減

区 分	保有台数	前年度 保有台数	新規台数	廃車台数	差 引 増△減	外 人 保有台数	新規台数	廃車台数
原付第1種	1,202 <sup>台</sup>	1,065 <sup>台</sup>	364 <sup>台</sup>	227 <sup>台</sup>	137 <sup>台</sup>	4 <sup>台</sup>	4 <sup>台</sup>	0 <sup>台</sup>
原付第2種(乙)	361	381	79	99	△ 20	20	20	0
原付第2種(甲)	95	98	23	26	△ 3	38	38	0
農耕用及び 特殊作業用	45	48	1	4	△ 3	0	0	0
軽2輪車	63	60	24	21	3	40	40	0
軽3輪車	4	4	0	0	0	0	0	0
軽4輪(貨物)	741	717	200	176	24	218	229	11
軽4輪(乗用)	960	1,017	330	387	△ 57	514	540	26
2輪小型車	145	139	61	55	6	247	252	5
計	3,616	3,529	1,082	995	87	1,081	1,123	42

### (3) 軽自動車税非課税及び減免台数

区 分	非 課 税	減 免
原付第1種	22 台	3 台
原付第2種(乙)	64	0
原付第2種(甲)	4	0
軽2輪車	2	0
軽4輪(貨物)	7	0
軽4輪(乗用)	1	12

区 分	非 課 税	減 免
特 殊 作 業 用	1	0
計	1 0 1	1 5

## 2 市たばこ消費税

公社が市内の小売人に売り渡した製造たばこの本数	1 1 7, 4 6 2, 7 3 6 本
課税標準算定の基礎となる1本当たりの額	4. 6 7 4 円
課税標準額	5 4 9, 0 2 1 千円
税 率	1 0 0 分の 1 8. 1
税 額	9 9, 3 7 3 千円

## 3 電 気 税

調 定 額	5 2, 7 2 5 千円
電 気	5 2, 7 0 6 千円
国 鉄	1 9 千円

区 分	延需要家口数	使 用 量	料金総額	税 額	備 考
課 税 分	136465口	66238 kWh	1,054,490千円	52,725千円	税率 $\frac{5}{100}$
非課税免税分	122348	63,904	805,411		
計	258813	130,142	1,859,901	52,725	

## 4 ガ ス 税

調 定 額	2, 4 1 5 千円
-------	-------------

区 分	延需要家数	料金総額	税 額	備 考
課 税 分	1 2, 9 8 3 件	8 8, 1 6 7 千円	2, 4 1 5 千円	$\frac{3}{100}$ …12/31まで $\frac{2}{100}$ …1/1から
非課税免税分	4 2, 1 7 3	1 0 5, 4 4 3		
計	5 5, 1 5 6	1 9 3, 6 1 0	2, 4 1 5	

## 5 納税貯蓄組合の状況

### (1) 納税貯蓄組合構成

組合数	組合員数	地域組合		業種組合		窓口組合		その他の組合	
		組合数	組合員数	組合数	組合員数	組合数	組合員数	組合数	組合員数
32	4,575 <sup>人</sup>	22	4,078 <sup>人</sup>	6	178 <sup>人</sup>	2	231 <sup>人</sup>	2	88 <sup>人</sup>

### (2) 納税貯蓄組合による市税納入状況

調定額 (A)		収入済額 (B)		収入未済額 (C)		収入率 $\frac{(B)}{(A)}$
税額	件数	税額	件数	税額	件数	
566,453 <sup>千円</sup>	19,559	552,350 <sup>千円</sup>	18,902	14,103 <sup>千円</sup>	657	97.5%

# 市 民 税 係

## 1 市 民 税

### (1) 個人分と法人分の比較

ア 個人分	7 5 3, 5 3 3千円	8 3. 7%	{	普徴	3 7 4, 7 6 3千円
				特徴	3 7 8, 7 7 0千円
イ 法人分	1 4 7, 1 5 4千円	1 6. 3%			

### (2) 納税義務者数

ア 普通徴収	8, 5 2 2人	
イ 特別徴収	1 0, 0 0 4人	
ウ 法人	6 7 4件	
資本金が	1千万円以下	5 3 6件 ( 7 9. 5%)
〃	1千万円超 ~ 5千万円以下	5 4 ( 8. 0%)
〃	5千万円超 ~ 1億円以下	2 0 ( 3. 0%)
〃	1億円超 ~ 5億円以下	1 4 ( 2. 1%)
〃	5億円超 ~ 10億円以下	6 ( 0. 9%)
〃	10億円超 ~	3 7 ( 5. 5%)
相互会社		7 ( 1. 0%)

## 2 市民税各種所得の状況

種 別 所得割等	給与所得者	営業所得者	農業所得者	その他の 事業所得者	その他の 所得者	譲渡所得に ついて分離 課税した者
総所得金額	20,154,827 <sup>千円</sup>	17,396,311 <sup>千円</sup>	3,316 <sup>千円</sup>	10,730,277 <sup>千円</sup>	9,046,533 <sup>千円</sup>	2,629,955 <sup>千円</sup>
所得割額	48,929,000 <sup>千円</sup>	44,824,000 <sup>千円</sup>	69,000 <sup>千円</sup>	36,310,000 <sup>千円</sup>	36,204,000 <sup>千円</sup>	123,531,000 <sup>千円</sup>
納税義務者数	13,683 <sup>人</sup>	1,238 <sup>人</sup>	3 <sup>人</sup>	790 <sup>人</sup>	510 <sup>人</sup>	142 <sup>人</sup>
一人当りの 所得割額	35,759 <sup>円</sup>	36,207 <sup>円</sup>	23,000 <sup>円</sup>	45,962 <sup>円</sup>	70,988 <sup>円</sup>	869,937 <sup>円</sup>

### 3 所得控除及び税額控除の状況

	人 数	控 除 額
雑 損	2 人	1 1, 1 3 9 千円
医 療 費	2 4 1	3 3, 3 8 3
社 会 保 険 料	1 5, 1 4 7	1, 5 8 3, 5 7 7
小規模企業共済掛金	9 4	5, 9 7 2
生 命 保 険 料	1 1, 9 4 3	3 6 4, 6 4 6
障 害 者	2 3 4	3 9, 7 8 0
老 年 者	2 7 6	4 4, 1 6 0
寡 婦	2 0 6	3 2, 9 6 0
勤 労 学 生	7	1, 1 2 0
配 偶 者	7, 2 7 4	1, 3 8 2, 0 6 0
扶 養	1 4, 5 5 0	2, 4 9 7, 1 6 0
配 当	1 8 8	2, 4 1 3

### 4 非課税者の状況

		無所得	生活保護	障害者	未成年者	老年者	寡 婦	妻につき	均等割
特別徴収	人 数	198 人	人	9 人	159 人	39 人	29 人	62 人	78 人
	所得金額	千円	千円	4,758 千円	67,459 千円	17,880 千円	12,122 千円	9,166 千円	11,993 千円
普通徴収	人 数	2,181 人	61 人	41 人	48 人	272 人	183 人	332 人	400 人
	所得金額	千円	1,597 千円	17,487 千円	14,972 千円	81,066 千円	67,407 千円	41,965 千円	78,552 千円
合 計	人 数	2,379 人	61 人	50 人	207 人	311 人	212 人	394 人	478 人
	所得金額	千円	1,597 千円	22,245 千円	82,431 千円	98,946 千円	79,529 千円	51,131 千円	90,545 千円

## 固 定 資 産 税 係

### 1 固定資産評価審査委員

職 名	氏 名	住 所	任 期
委 員 長	斉 藤 菊 蔵	大字熊川683	48. 9. 1 ~ 51. 8. 31 (退任)
委員長職務代理 委 員 長	磯 村 武 夫	本町 2	50. 9. 1 ~ 53. 8. 31 (51. 9. 20 委員長就任)
委 員 委員長職務代理	田 村 祐 一	大字福生662	51. 9. 1 ~ 54. 8. 31
委 員	森 田 秀 雄	大字熊川751	51. 9. 1 ~ 54. 8. 31

### 2 農地課税審議会委員

職 名	氏 名	住 所	任 期
会 長	田 村 福 一	大字福生1044	51. 8. 19 ~ 54. 8. 18
会長職務代理	大 野 行 夫	大字熊川1063	"
委 員	村 野 弘	大字福生419	"
"	林 幸 男	大字熊川695	"
"	竹 田 政 勝	大字熊川307	"

昭和51年3月の地方税法の改正で、同法附則29条の5、同29条の6が追加された。これにともない福生市に於いても市街化区域農地の減額を行うべく、福生市農地課税審議会条例が制定され、委員の委嘱を行った。

### 3 納税義務者及び課税標準額

5 1. 5. 1 現在

区 分	免税点未満のもの		免税点以上のもの		合 計	
	納税義務者	課税標準額	納税義務者	課税標準額	納税義務者	課税標準額
土 地	134人	11,130千円	4233人	27285,187千円	4367人	27296,317千円
家 屋	641	27997	5,868	15,318,489	6,509	15,346,486
償 却	174	51,618	198	3,188,105	372	3,239,723
計	949	90,745	10,299	45,791,781	11,248	45,882,526

(概要調書から抜粋)

### 4 土 地 (免税点以上のもの)

5 1. 5. 1 現在

地 目	地 積	評 価 額	筆 数
田	6,689 m <sup>2</sup>	120,442千円	9筆
畑	719,679	12,304,385	1,518
宅 地	2,720,201	56,584,108	11,088
山 林	120,931	566,861	242
池 沼	0	0	0
原 野	0	0	0
雑 種 地	505,671	9,284,566	1,608
計	4,073,171	78,860,362	14,465

(概要調書から抜粋)

### 5 家 屋 (免税点以上のもの)

5 1. 5. 1 現在

区 分	棟 数	床 面 積	評 価 額
木 造	1,253棟	723,984 m <sup>2</sup>	6,504,008千円
木造以外	1,042	337,496	8,814,481
計	1,295	1,061,480	15,318,489

(概要調書から抜粋)



6 償却資産（免税点以上）

5 1. 5. 1 現在

種 類	評 価 額
構 築 物	4 9 1, 0 6 6 千円
機 械 及 び 装 置	2, 0 1 8, 9 4 4
車 両 及 び 運 搬 具	3 0, 5 0 5
工 具 器 具 及 び 備 品	7 0 1, 1 0 2
計	3, 2 4 1, 6 1 7

（概要調書から抜粋）

7 減額対象農地の減額状況

区 分	対象面積 ㎡	筆 数 筆	評 価 額 千円	宅地並税額 A		純農地税額 B	(A-B)×70% 減額税額 C	A - C 差 課 税 額
				固	都			
A 農地	3604	4	103,021	固	504,801 <sup>円</sup>	2203 <sup>円</sup>	351,819 <sup>円</sup>	152,982 <sup>円</sup>
				都	144,228	315	100,739	43,489
				計	649,029	2,518	452,558	196,471
B 農地	345,392	528	582,7436	固	16,316,814	135,796	11,326,712	4,990,102
				都	4,661,776	19,399	3,249,664	1,412,112
				計	20,978,590	155,195	14,576,376	6,402,214
計	348,996	532	593,0457	固	16,821,615	137,999	11,678,531	5,143,084
				都	4,806,004	19,714	3,350,403	1,455,601
				計	21,627,619	157,713	15,028,934	6,598,685

（注） 固＝固定資産税 都＝都市計画税

8 国有資産等所在市町村交付金及び納付金

区 分	件 数	算 定 基 準 額	調 定 額
交 付 金	5	4 2 6, 3 8 3 千円	5, 9 6 9 千円
納 付 金	2	1, 5 2 9, 1 2 0	2 1, 4 0 8
計	7	1, 9 5 5, 5 0 3	2 7, 3 7 7

9 国有提供施設等所在市町村助成交付金等

国有提供施設等所在市町村助成交付金等	490,076 千円
(1) 国有提供施設等所在市町村助成交付金	407,828 千円
(2) 施設等所在市町村調整交付金	82,248 千円

10 固定資産課税台帳縦覧者数

	土 地	家 屋	償却資産	計
縦覧者数	177 人	168 人	8 人	353 人

11 都市計画税（免税点以上のもの）

51. 5. 1現在

区 分	納税義務者数	評 価 額
土 地	4,231 人	78,151,089 千円
家 屋	5,868	15,318,489
計	10,099	93,469,578

（概要調書から抜粋）

12 特別土地保有税

(1) 保 有 分

区 分	件数	課税標準額 (A)	(A)×1.4/100 (B)	固定資産税の 課税標準とな るべき価格(C)	(C)×1.4/100 (D)	税 額 (B)－(D)
個 人	1 件	307,269 千円	4,301 千円	185,529 千円	2,597 千円	1,704 千円
法 人	1	465,738	6,520	127,461	1,784	4,736
計	2	773,007	10,821	312,990	4,381	6,440

(2) 取 得 分

該当なし

# 徴 収 係

## 1 市税収入実績総括表

5 2. 5. 3 1現在

区 分		現 年 度 分		滞 納 繰 越 分		計	
		件 数	税 額	件 数	税 額	件 数	税 額
調 定 額		136,572 <sup>件</sup>	1,853,313 <sup>千円</sup>	8,110 <sup>件</sup>	50,397 <sup>千円</sup>	144,682 <sup>件</sup>	1,903,710 <sup>千円</sup>
収 入 済 額		130,496	1,829,770	4,142	25,395	134,638	1,855,165
不 納 欠 損 額				477	1,218	477	1,218
未 収 入 額		6,076	23,543	3,491	23,784	9,567	47,327
収 入 率	本 年 度	95.6 <sup>%</sup>	98.7 <sup>%</sup>	50.1 <sup>%</sup>	50.4 <sup>%</sup>	93.1 <sup>%</sup>	97.5 <sup>%</sup>
	前 年 度	93.8 <sup>%</sup>	98.2 <sup>%</sup>	24.2 <sup>%</sup>	47.9 <sup>%</sup>	87.8 <sup>%</sup>	96.6 <sup>%</sup>

2 市税徴収実績調書

52. 5. 31現在

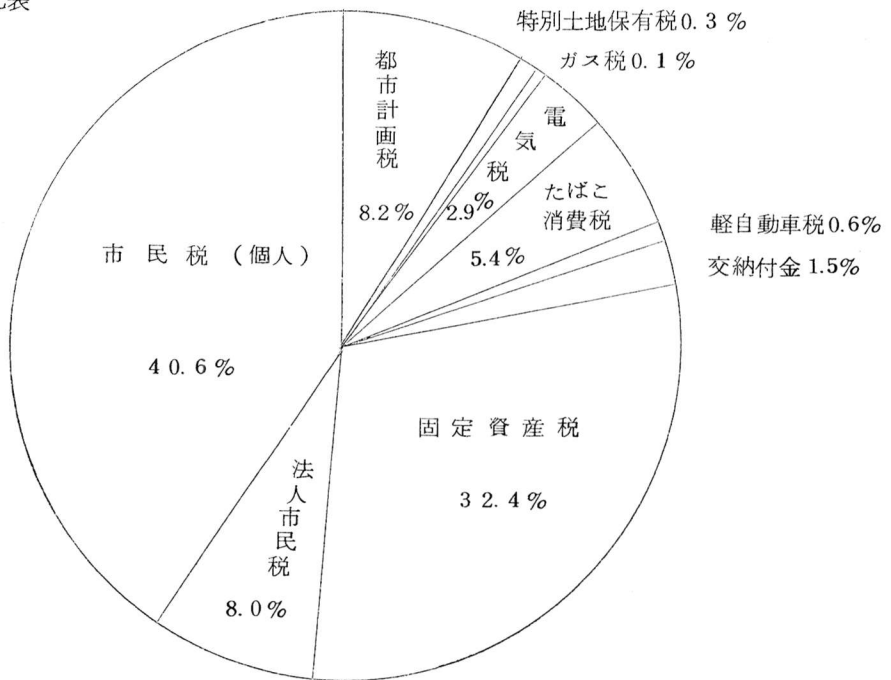
税 目		区 分	現 計 予 算 額 (千円)	調 定 済 額		収 入 済 額		調定に対する収入歩合			
				税 額(千円)	件 数	税 額(千円)	件 数	本 年 度		前 年 度	
								税額%	件数%	税額%	件数%
現 年 課 税 分	市民税	普通徴収		374,763	30,541	363,662	29,691	97.0	97.2	94.3	95.9
		特別徴収		378,770	40,637	378,459	36,141	99.9	88.9	99.4	90.5
		小 計	717,184	753,533	71,178	742,121	65,832	98.5	92.5	96.9	93.2
		法人市民税	126,874	147,154	1,038	145,612	1,044	99.0	100.6	99.2	98.6
		計	844,058	900,687	72,216	887,733	66,876	98.6	92.6	97.2	93.3
	固定資産税	純 固 定 資 産 税	586,149	599,694	30,229	592,949	29,952	98.9	99.1	98.9	98.3
		交 付 金 納 付 金	27,377	27,377	7	27,377	7	100.0	100.0	100.0	100.0
		計	613,526	627,071	30,236	620,326	29,959	98.9	99.1	98.9	98.3
		軽自動車税	10,474	11,197	4,697	10,975	4,508	98.0	96.0	96.4	95.5
		市たばこ消費税	97,802	99,373	12	99,373	12	100.0	100.0	100.0	100.0
		電 気 税	49,475	52,725	12	52,725	12	100.0	100.0	100.0	100.0
		特別土地保有税	6,440	6,440	2	6,440	2	100.0	100.0	100.0	100.0
		ガ ス 税	2,396	2,415	12	2,415	12	100.0	100.0	100.0	100.0

	都市計画税	149,697	153,405	29,385	149,783	29,115	97.6	99.1	98.8	90.1	
	小計	1,773,868	1,853,313	136,572	1,829,770	130,496	98.7	98.5	98.2	93.8	
滞 納 繰 越 分	市民税	個人	13,046	33,038	5,314	15,074	2,365	45.6	44.5	41.1	24.1
		法人	4,023	5,314	39	3,037	55	57.2	141.0	48.0	100.0
		計	17,069	38,352	5,353	18,111	2,420	47.2	45.2	42.8	24.6
	固定資産税	6,181	8,553	1,102	5,459	768	63.8	69.7	66.6	22.2	
	軽自動車税	361	1,049	553	325	186	31.0	33.6	26.9	43.6	
	都市計画税	1,446	2,443	1,102	1,500	768	61.4	69.7	66.3	22.4	
	小計	25,057	50,397	8,110	25,395	4,142	50.4	50.1	47.9	24.2	
合計	1,798,925	1,903,710	144,682	1,855,165	134,638	97.5	93.1	96.6	87.8		
延滞金	2,000	3,938	2,223	3,938	2,223	100.0	100.0	100.0	100.0		

注 ○この表中「税額の欄」については百円以下を切り捨てました。

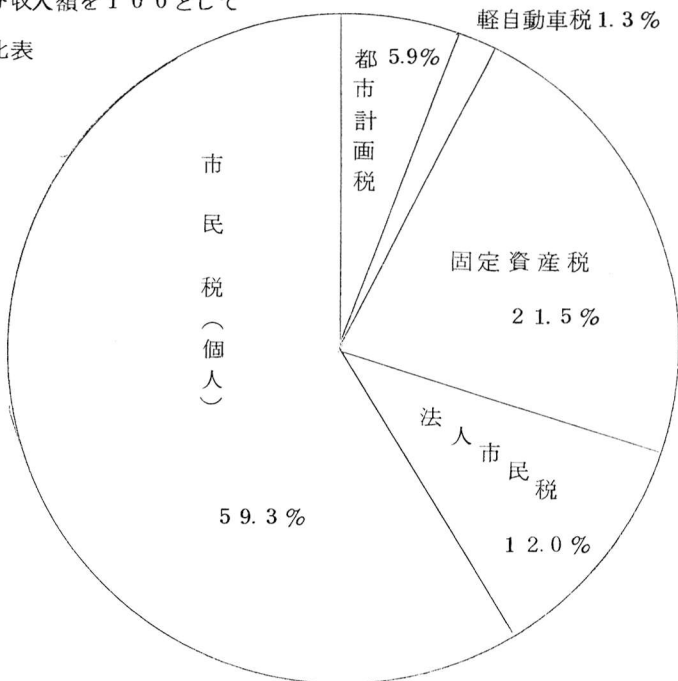
市税現年度収入額を100として

各税目の構成比表



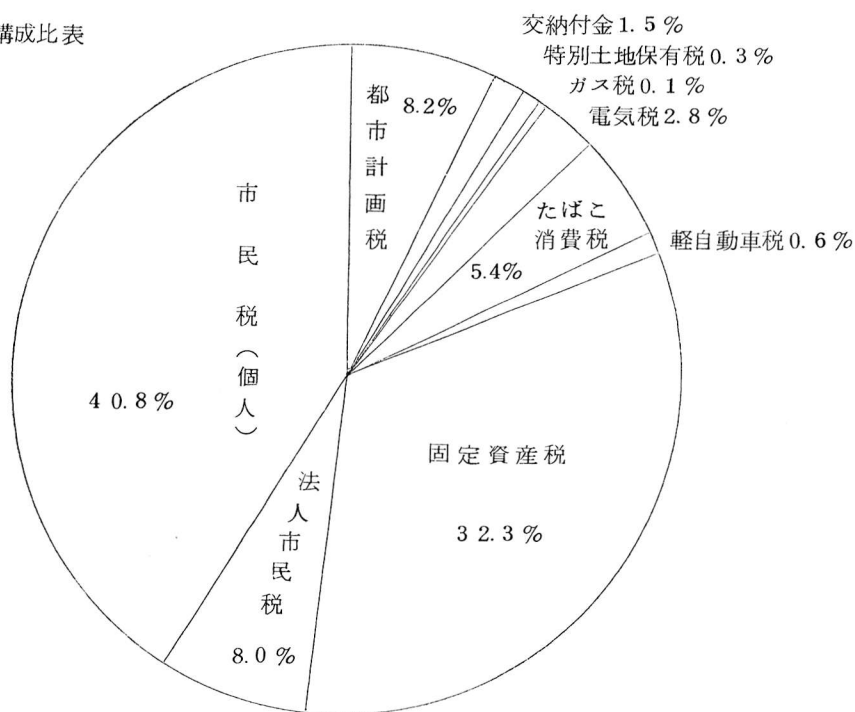
市税滞納繰越分収入額を100として

各税目の構成比表



市税総合計収入額を100として

各税目の構成比表



### 3 不納欠損処分状況

	市民税		法人市民税		固定資産税		軽自動車税		都市計画税		合計	
	件数	税額	件数	税額	件数	税額	件数	税額	件数	税額	件数	税額
法の第15条7	33	123									33	123
法の第18条	352	924	2	66	29	33	32	63	29	9	444	1,095
計	385	1,047	2	66	29	33	32	63	29	9	477	1,218

#### 4 督促状発付状況

税目 \ 期別	1 期	2 期	3 期	4 期	適時追徴 過年度分	合 計
市 都 民 税	2,355 <sup>通</sup>	2,347 <sup>通</sup>	2,130 <sup>通</sup>	1,994 <sup>通</sup>	106 <sup>通</sup>	8,932 <sup>通</sup>
固定資産税	1,370	1,387	1,354	744	137	4,992
軽自動車税	958				98	1,056
法人市民税					71	71
特別徴収 市 都 民 税					385	385
合 計	4,683	3,734	3,484	2,738	797	15,436

#### 5 催告文書等発付状況

税目 \ 種 類	納税催告書	強制執行予告書	差押事前通知書	合 計
市 都 民 税	1,000 <sup>通</sup>	1,154 <sup>通</sup>	475 <sup>通</sup>	2,629 <sup>通</sup>
固定資産税	516	341	123	980
軽自動車税	340	232	154	726
法人市民税	12			12
計	1,868	1,727	752	4,347



## 6 徴収猶予執行経過状況

月	猶予件数	猶予税額	納税件数	納税済額
51. 4	3 <sup>件</sup>	1,020 <sup>千円</sup>	21 <sup>件</sup>	5,577 <sup>千円</sup>
5	19	1,692	15	1,987
6	24	1,885	13	1,506
7	12	6,662	10	1,403
8	15	3,574	12	1,662
9	14	3,233	15	2,647
10	67	7,494	16	2,522
11	14	531	27	5,564
12	7	1,261	28	3,435
52. 1	7	791	22	2,419
2	8	1,025	24	3,032
3	18	2,745	29	4,034
計	208	31,913	232	35,788

## 7 差押状況

差押物件	50年度から経続		51年度に差押		51年度に解除		51年度に公売換価		52年度へ継続	
	件数	金額	件数	金額	件数	金額	件数	金額	件数	金額
動産	7 <sup>件</sup>	5,216 <sup>千円</sup>	14 <sup>件</sup>	74 <sup>千円</sup>	5 <sup>件</sup>	1,399 <sup>千円</sup>	0 <sup>件</sup>	0 <sup>千円</sup>	16	3,891
不動産	26	11,892	266	9,570	160	6,021	0	0	132	15,441
電話加入権	142	3,836	768	2,565	617	4,276	7	41	286	2,084
債権	1	63	135	1,644	77	1,456	22	166	37	85
合計	176	21,007	1,183	13,853	859	13,152	29	207	471	21,501

5 2年度へ継続の内納税済額

動 産	2,476 <sup>千円</sup>
不 動 産	3,339
電話加入権	975