

課 務 稅

係 務 庶  
係 稅 市 民  
係 稅 資 產 固 定  
係 稅 收 徵

# 庶 務 係

## 1. 軽自動車税

### (1) 軽自動車税調定額

台 数	5,102台	調 定 額	11,738,490円
-----	--------	-------	-------------

### (2) 軽自動車保有台数及び前年比較増減

区 分	保有台数	前年度 保有台数	新規台数	廃車台数	差 引 増△減	外 人 保有台数	新規台数	廃車台数
原付第1種	1,537台	1,202台	646台	311台	335台	4台	4台	0台
原付第2種(乙)	349	361	94	106	△12	15	15	0
原付第2種(甲)	92	95	34	37	△3	34	34	0
農耕用及び 特殊作業用	47	45	5	3	2	0	0	0
軽2輪車	71	63	37	29	8	42	43	1
軽3輪車	2	4	0	2	△2	0	0	0
軽4輪(貨物)	773	741	219	187	32	235	250	15
軽4輪(乗用)	957	960	366	369	△3	540	575	35
2輪小型車	166	145	92	71	21	238	244	6
計	3,994	3,616	1,493	1,115	378	1,108	1,165	57

### (3) 軽自動車税非課税及び減免台数

区 分	非 課 税	減 免
原付第1種	25台	3台
原付第2種(乙)	62	0
原付第2種(甲)	4	0
軽2輪車	2	0

区 分	非 課 税	減 免
軽 4 輪 (貨 物)	6 台	1 台
軽 4 輪 (乗 用)	5	8
特 殊 作 業 用	1	0
二 輪 小 型 車	1	0
計	1 0 6	1 2

## 2. 市たばこ消費税

公社が市内の小売人に売り渡した製造たばこの本数	1 2 6,5 9 4,1 0 0 本
課税標準算定の基礎となる1本当たりの額	6.7 0 1 円
課税標準額	8 4 8,3 0 7,0 6 4 円
税 率	1 0 0 分の1 8.1
税 額	1 5 3,5 4 3,5 1 0 円

## 3. 電 気 税

調 定 額	6 1,0 0 9,0 1 9 円
東 電	6 0,9 8 8,1 8 4 円
国 鉄	2 0,8 3 5 円

区 分	延需要家口数	使 用 量	料金総額	税 額	備 考
課 税 分	137,514 口	64623 MWh	1,220,180,380 円	61,009,019 円	税率 $\frac{5}{100}$
非課税 免税分	132,343	71,077	955,995,200		
計	269,857	135,700	2,176,175,580	61,009,019	

4. ガス税

調定額 1,606,468円

区分	延需要家数	料金総額	税額	備考
課税分	8,216 <sup>件</sup>	80,323,400 <sup>円</sup>	1,606,468 <sup>円</sup>	税率 $\frac{2}{100}$
非課税 免税分	48,921	124,466,616		
計	57,137	204,790,016	1,606,468	

5. 納税貯蓄組合の状況

(1) 納税貯蓄組合構成

組合数	組合員数	地域組合		業種組合		窓口組合		その他の組合	
		組合数	組合員数	組合数	組合員数	組合数	組合員数	組合数	組合員数
33	4,577 <sup>人</sup>	23	4,084 <sup>人</sup>	6	175 <sup>人</sup>	2	231 <sup>人</sup>	2	87 <sup>人</sup>

(2) 納税貯蓄組合による市税納入状況

調定額 (A)		収入済額 (B)		収入未済額 (C)		収入率 $\frac{(B)}{(A)}$
税額	件数	税額	件数	税額	件数	
653,338,460 <sup>円</sup>	19,673 <sup>件</sup>	644,395,470 <sup>円</sup>	19,392 <sup>件</sup>	894,2990 <sup>円</sup>	281 <sup>件</sup>	98.6 <sup>%</sup>

# 市 民 税 係

## 1. 市 民 税

### (1) 個人分と法人分の比率

ア 個人分	838,813千円	82.8%		普徴 373,777千円
イ 法人分	174,240千円	17.2%		特徴 465,036千円

### (2) 納税義務者数

ア 普通徴収	8,734人	
イ 特別徴収	10,214人	
ウ 法人	692件	
資本金が	1千万円以下	549件 (79.3%)
"	1千万円超 ~ 5千万円以下	60件 ( 8.7%)
"	5千万円超 ~ 1億円以下	22件 ( 3.1%)
"	1億円超 ~ 5億円以下	10件 ( 1.5%)
"	5億円超 ~ 10億円以下	7件 ( 1.0%)
"	10億円超 ~	37件 ( 5.4%)
相互会社		7件 ( 1.0%)

## 2. 市民税各種所得状況

5 2. 7. 1 現在

種 別 所得割等	給与所得者	営業所得者	農業所得者	その他の 事業所得者	その他の 所得者	譲渡所得に ついて分離 課税した者
総所得金額	千円 23217,561	千円 1,996,703	千円 4981	千円 1,167,474	千円 966,787	千円 1,411,203
所得割額	千円 604,432	千円 50,151	千円 120	千円 44,463	千円 46,942	千円 70,867
納税義務者数	人 14,244	人 1,328	人 4	人 775	人 437	人 131
1人当たりの 所得割額	円 42,434	円 37,764	円 30,000	円 57,312	円 107,419	円 540,969

3. 所得控除及び税額控除の状況

5 2. 7. 1 現在

種 別	人 数	控 除 額
雑 損	3 人	1,691千円
医 療 費	355	5,2315
社 会 保 険 料	15,684	1,887,814
小規模企業共済掛金	98	6,098
生 命 保 険 料	12,564	391,859
障 害 者	251	47,000
老 年 者	309	55,620
寡 婦	200	36,000
勤 労 学 生	1	180
配 偶 者	7,214	1,442,800
扶 養	14,869	2,837,490
配 当	172	2,450

4. 非課税者の状況

5 2. 7. 1 現在

		無所得	生活保護	障害者	未成年者	老年人	寡 婦	妻につき	均等割
特別徴収	人 数	人 207	人	人 9	人 185	人 34	人 36	人 88	人 90
	所得金額	千円	千円	千円 4,543	千円 84,392	千円 17,518	千円 19,564	千円 11,779	千円 19,544
普通徴収	人 数	人 2,632	人 61	人 37	人 48	人 296	人 194	人 333	人 482
	所得金額	千円	千円 390	千円 16,426	千円 17,319	千円 92,089	千円 80,895	千円 45,645	千円 108,068
合 計	人 数	人 2,839	人 61	人 46	人 233	人 330	人 230	人 421	人 572
	所得金額	千円	千円 390	千円 20,969	千円 101,711	千円 109,607	千円 100,459	千円 57,424	千円 127,612

## 固 定 資 産 税 係

### 1. 固定資産評価審査委員会委員

職 名	氏 名	住 所	任 期
委 員 長	磯 村 武 夫	本町2	50. 9. 1 ~ 53. 8.31
委員長職務代理	田 村 祐 一	大字福生662	51. 9. 1 ~ 54. 8.31
委 員	森 田 秀 雄	大字熊川751	51. 9. 1 ~ 54. 8.31

### 2. 農地課税審議会委員

職 名	氏 名	住 所	任 期
会 長	田 村 福 一	大字福生1,044	51. 8.19 ~ 54. 8.18
会長職務代理	大 野 行 夫	大字熊川1,063	"
委 員	村 野 弘	大字福生419	"
"	林 幸 男	大字熊川695	"
"	竹 田 政 勝	大字熊川307	"

### 3. 納税義務者及び課税標準額

5 2. 5. 1 現在

区 分	免税点未満のもの		免税点以上のもの		合 計	
	納税義務者	課税標準額	納税義務者	課税標準額	納税義務者	課税標準額
土 地	109 <sup>人</sup>	8,110 <sup>千円</sup>	4,575 <sup>人</sup>	34,068,274 <sup>千円</sup>	4,684 <sup>人</sup>	34,076,384 <sup>千円</sup>
家 屋	597	26,533	6,234	17,555,545	6,831	17,582,078
償却資産	184	54,252	201	34,203,32	385	3,474,584
計	890	88,895	11,010	55,044,151	11,900	55,133,046

(概要調書から抜粋)

4. 土 地 (免税点以上のもの)

5 2. 5. 1 現在

地 目	地 積	評 価 額	筆 数
田	6,689 <sup>m<sup>2</sup></sup>	120,442 <sup>千円</sup>	9 <sup>筆</sup>
畑	705,847	12,041,373	1,576
宅 地	2,735,582	56,946,880	11,511
山 林	117,226	546,579	245
雑 種 地	492,793	9,033,227	1,713
計	4,058,137	78,688,501	15,054

(概要調書から抜粋)

5. 家 屋 (免税点以上のもの)

5 2. 5. 1 現在

区 分	棟 数	床 面 積	評 価 額
木 造	1,161 <sup>棟</sup>	755,445 <sup>m<sup>2</sup></sup>	7,772,338 <sup>千円</sup>
木 造 以 外	1,156	359,293	9,783,207
計	1,277	1,114,738	17,555,545

(概要調書から抜粋)



6. 償却資産（免税点以上のもの）

5 2. 5. 1 現在

種 類	決 定 価 格
構 築 物	4 4 5,3 3 2 千円
機 械 及 び 装 置	1,8 2 3,1 5 3
車 両 及 び 運 搬 具	1 0 6,2 4 7
工 具、器 具 及 び 備 品	6 1 0,6 6 1
自 治 大 臣 配 分 の も の	、 5 4 0,5 3 2
計	3,5 2 5,9 2 5

（概要調書から抜粋）

7. 減額対象農地の減額状況

区分	対象面積	筆数	評価額	宅地並み税額		純農地税額 (ロ)	減額税額(ハ) {(イ)-(ロ)}×70%	差引課税額 (イ)-(ハ)
				(イ)	(ロ)			
	m <sup>2</sup>	筆	千円	固	円	円	円	円
A農地	3259	4	90,430,813	固	633,015	3,256	440,831	192,184
				都	180,861	931	125,951	54,910
				計	813,876	4,187	566,782	247,094
B農地	33481149	519	5,640,809,225	固	27,639,963	142,210	19,248,427	8,391,536
				都	7,897,132	40,630	5,499,551	2,397,581
				計	35,537,095	182,840	24,747,978	10,789,117
計	33807049	523	5,731,240,038	固	28,272,978	145,466	19,689,258	8,583,720
				都	8,077,993	41,561	5,625,502	2,452,491
				計	36,350,971	187,027	25,314,760	11,036,211

(注) 固＝固定資産税 都＝都市計画税

8. 国有資産等所在市町村交付金及び納付金

区 分	件 数	算 定 基 準 額	調 定 額
交 付 金	5 件	4 4 1,0 8 7 <sup>千円</sup>	6,1 7 5,1 9 0 <sup>円</sup>
納 付 金	2	1, 6 6 5, 1 6 2	2 3, 3 1 2, 2 6 0
計	7	2, 1 0 6, 2 4 9	2 9, 4 8 7, 4 5 0

9. 国有提供施設等所在市町村助成交付金等

国有提供施設等所在市町村助成交付金等	6 6 0, 0 3 2, 0 0 0 円
{ (1) 国有提供施設等所在市町村助成交付金	5 5 9, 0 7 5, 0 0 0 円
{ (2) 施設等所在市町村調整交付金	1 0 0, 9 5 7, 0 0 0 円

10. 固定資産課税台帳縦覧者数

(縦覧期間 5 2. 3. 1 ~ 5 2. 3. 2 2)

	土 地	家 屋	償却資産	計
縦 覧 者 数	1 6 8 人	1 5 8 人	7 人	3 3 3 人

11. 都市計画税 (免税点以上のもの)

5 2. 5. 1 現在

区 分	納税義務者数	評 価 額
土 地	4, 5 7 2 人	7 8, 0 3 5, 8 1 7 <sup>千円</sup>
家 屋	6, 2 3 4	1 7, 5 5 5, 5 4 5
計	1 0, 8 0 6	9 5, 5 9 1, 3 6 2

(概要調書から抜粋)

12. 特別土地保有税

(1) 保有分

区分	件数	課税標準額 (A)	$(A) \times \frac{1.4}{100}$ (B)	固定資産税の 課税標準とな るべき価格(C)	$(C) \times \frac{1.4}{100}$ (D)	税額 (B) - (D)
個人	1	千円 228,038	円 3,192,532	千円 144,023	円 2,016,322	円 1,176,210
法人	1	465,738	6,520,332	141,786	1,985,004	4,535,320
計	2	693,776	9,712,864	285,809	4,001,326	5,711,530

(注) 税額欄の10円未満切捨

(2) 取得分 該当なし

# 収 納 係

## 1. 市税収入実績総括表

5 3. 5. 3 1 現在

区 分	現 年 度 分		滞 納 繰 越 分		計		
	件 数	税 額	件 数	税 額	件 数	税 額	
調 定 額	141,150 件	2,158,958,567 円	5,835 件	47,077,973 円	146,985 件	2,206,036,540 円	
収 入 済 額	139,265	2,132,758,113	3,041	24,016,696	142,306	2,156,774,809	
不 納 欠 損 額			305	776,307	305	776,307	
未 収 入 額	1,885	262,004,544	2,489	22,284,970	4,374	48,485,424	
収 入 率	本年度	98.7%	98.8%	52.1%	51.0%	96.8%	97.8%
	前年度	95.6	98.7	50.1	50.4	93.1	97.5

2. 市税徴収実績調書

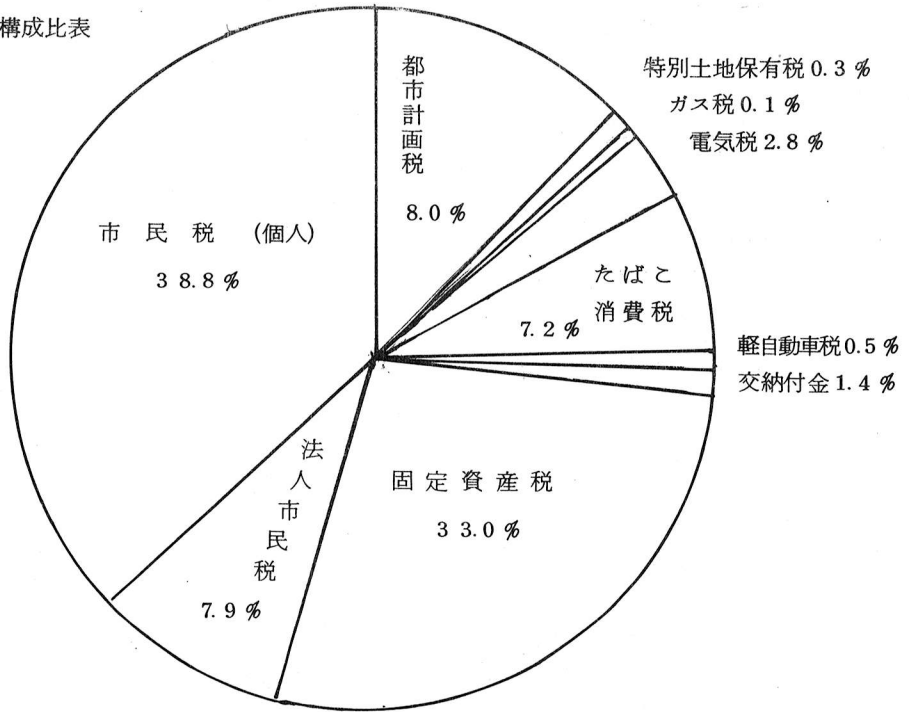
5.3. 5.3.1 現在

区 分 税 目			現 計 予 算 額 (千円)	調 定 済 額		収 入 済 額		調定に対する収入歩合			
				税 額 (円)	件 数	税 額 (円)	件 数	本 年 度		前 年 度	
								税額%	件数%	税額%	件数%
現 年 課 税 分	市民税	普通徴収		373,777,100	31,942	363,789,477	30,761	97.3	96.3	97.0	97.2
		特別徴収		465,036,570	40,399	464,383,436	40,197	99.9	99.5	99.9	88.9
		小 計	813,913	838,813,670	72,341	828,172,913	70,958	98.7	98.1	98.5	92.5
		法人市民税	165,010	174,240,040	1,100	168,418,629	1,097	96.7	99.7	99.0	100.6
		計	978,923	1,013,053,710	73,441	996,591,542	72,055	98.4	98.1	98.6	92.6
	固定 資産税	純 固 定 資 産 税	700,143	710,973,620	31,701	703,464,247	31,547	98.9	99.5	98.9	99.1
		交 付 金 納 付 金	29,487	29,487,450	7	29,487,450	7	100.0	100.0	100.0	100.0
		計	729,630	740,461,070	31,708	732,951,697	31,554	99.0	99.5	98.9	99.1
		軽自動車税	11,049	11,738,490	5,074	11,383,830	4,898	97.0	96.5	98.0	96.0
		市たばこ消費税	151,154	153,543,510	12	153,543,510	12	100.0	100.0	100.0	100.0
		電 気 税	58,205	61,009,019	12	61,009,019	12	100.0	100.0	100.0	100.0
		特別土地保有税	5,711	5,711,530	2	5,711,530	2	100.0	100.0	100.0	100.0
		ガ ス 税	1,502	1,606,468	12	1,606,468	12	100.0	100.0	100.0	100.0

	都市計画税	169,186	171,834,770	30,889	169,960,517	30,720	98.9	99.5	97.6	99.1	
	小計	2,105,360	2,158,958,567	141,150	2,132,758,113	139,265	98.8	98.7	98.7	95.6	
滞 納 繰 越 分	市民税	個人	17,658	27,043,512	4,133	13,155,338	2,109	48.6	51.0	45.6	44.5
		法人	1,790	4,878,026	62	4,554,460	55	93.4	88.7	57.2	141.0
		計	19,448	31,921,538	4,195	17,709,798	2,164	55.5	51.6	47.2	45.2
	固定資産税	6,393	11,235,043	599	4,810,416	355	42.8	59.3	63.8	69.7	
	軽自動車税	316	882,780	465	314,850	187	35.7	40.2	31.0	33.6	
	都市計画税	1,816	3,038,612	576	1,181,632	335	38.9	58.2	61.4	69.7	
	小計	27,973	47,077,973	5,835	24,016,696	3,041	51.0	52.1	50.4	50.1	
	合計	2,133,333	2,206,036,540	146,985	2,156,774,809	142,306	97.8	96.8	97.5	93.1	
	延滞金	2,000	2,456,767	1,644	2,456,767	1,644	100.0	100.0	100.0	100.0	

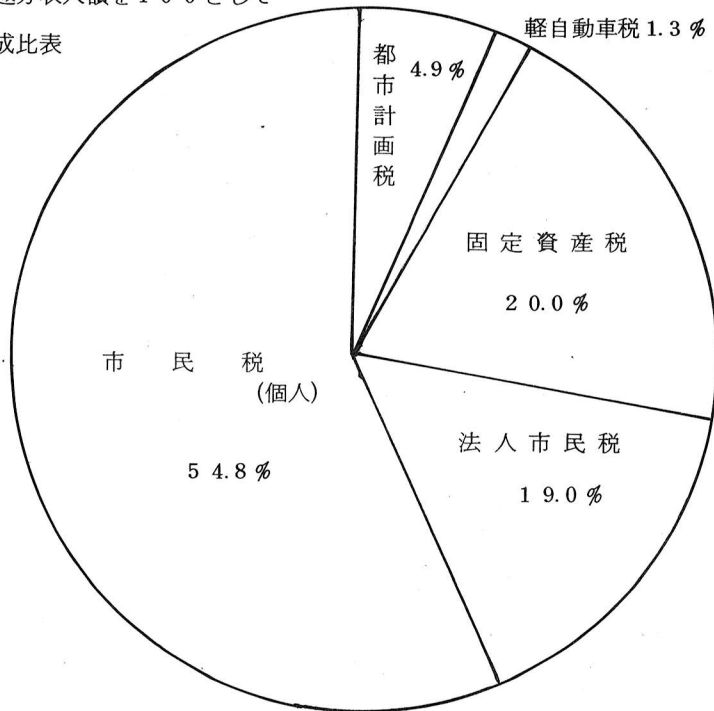
市税現年度収入額を100として

各税目の構成比表



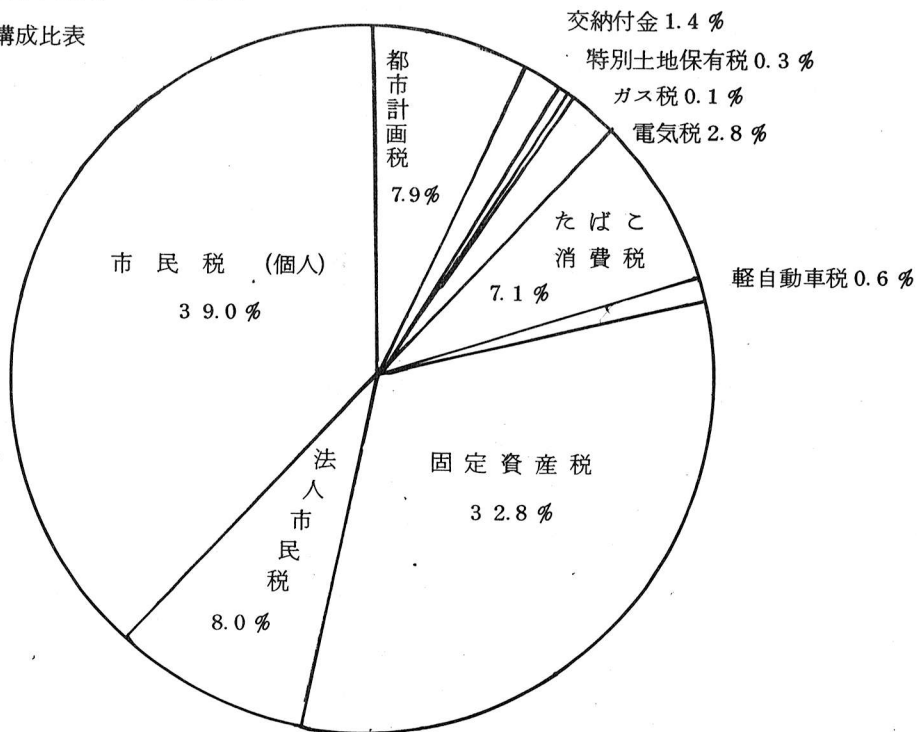
市税滞納繰越分収入額を100として

各税目の構成比表



市税総合計収入額を100として

各税目の構成比表



### 3. 不納欠損処分状況

	市民税		法人市民税		固定資産税		軽自動車税		都市計画税		合計	
	件数	税額	件数	税額	件数	税額	件数	税額	件数	税額	件数	税額
法の第15条7	21	60,590									21	60,590
法の第18条	215	557,157	1	58,880	19	327,180	30	584,700	19	84,920	284	715,717
計	236	617,747	1	58,880	19	327,180	30	584,700	19	84,920	305	776,307



#### 4. 督促状発付状況

税目 \ 期別	1 期	2 期	3 期	4 期	適時追徴 過年度分	合 計
市 都 民 税	2,722 <sup>通</sup>	2,166 <sup>通</sup>	2,381 <sup>通</sup>	2,021 <sup>通</sup>	126 <sup>通</sup>	9,416 <sup>通</sup>
固定資産税	1,600	1,344	1,220	826	0	4,990
軽自動車税	979				123	1,102
法人市民税					44	44
特別徴収 市 都 民 税					537	537
合 計	5,301	3,510	3,601	2,847	830	16,089

#### 5. 催告文書等発付状況

税目 \ 種類	納税催告書	強制執行予告書	差押事前通知書	合 計
市 都 民 税	3,071 <sup>通</sup>	459 <sup>通</sup>	1,134 <sup>通</sup>	4,664 <sup>通</sup>
固定資産税	786	71	242	1,099
軽自動車税	582	111	144	837
法人市民税	34			34
合 計	4,473	641	1,520	6,634

6. 徴収猶予執行経過状況

月	猶予件数	猶予税額	納税件数	納税済額
5 2. 4	12件	573,480円	11件	553,480円
5	14	1,390,760	6	1,344,000
6	3	222,690	3	222,690
7	10	1,080,410	6	637,400
8	18	1,310,530	17	1,301,830
9	43	1,361,210	25	1,313,930
10	46	1,448,530	39	1,099,460
11	27	801,120	10	344,740
12	17	1,182,300	15	1,157,400
5 3. 1.	35	657,110	26	552,950
2	42	526,320	26	339,000
3	100	1,520,240	29	381,840
合 計	367	12,074,700	213	9,248,720

7. 差押状況

差 押 物 件	51年度から継続		52年度に差押		52年度に解除		52年度に公売換価		53年度へ継続	
	件数	金 額	件数	金 額	件数	金 額	件数	金 額	件数	金 額
動 産	16	389,100円	0	0円	0	0円	0	0円	16	389,100円
不動産	132	15,441,000	83	6,753,940	138	17,292,043	0	0	77	4,902,897
電 話 加入権	286	2,084,000	448	2,703,450	410	2,065,280	4	15,550	320	2,706,620
債 権	37	85,000	97	780,420	82	657,830	1	5,490	51	202,100
合 計	471	21,501,000	628	10,237,810	630	20,015,153	5	21,040	464	11,702,617

53年度へ継続のうち納税済額	
動 産	2,844,700円
不 動 産	1,693,635
電話加入権	969,832
債 権	32,600
合 計	5,540,767