

課 務 稅

係係係  
稅稅稅  
務務務  
民民民  
產產產  
納納納  
庶市資  
收收收

庶 務 係

1. 軽自動車税

(1) 軽自動車税調定額

調 定 額            1 2,3 2 5,9 9 0 円

(2) 軽自動車保有台数及び前年比較増減

区 分	保有台数	前年度 保有台数	新規台数	廃車台数	差 引 増 △ 減	外 人 保有台数	新規台数	廃車台数
原付第1種	1,990	1,537	775	322	453	6	6	0
原付第2種(乙)	335	349	76	90	△ 14	22	22	0
原付第2種(甲)	104	92	43	31	12	27	27	0
農耕用及び 特殊作業用	48	47	3	2	1	0	0	0
軽2輪車	75	71	36	32	4	30	30	0
軽3輪車	1	2	0	1	△ 1	0	0	0
軽4輪(貨物)	817	773	250	206	44	229	238	9
軽4輪(乗用)	875	957	335	417	△ 82	626	658	32
2輪小型車	239	166	146	73	73	240	251	11
計	4,484	3,994	1,664	1,174	490	1,180	1,232	52

(3) 軽自動車税非課税及び減免台数

区 分	非 課 税	減 免
原付第1種	30台	3台
原付第2種(乙)	59	0
原付第2種(甲)	4	1
軽2輪車	2	0

区 分	非 課 税	減 免
軽 4 輪 ( 貨 物 )	4 台	1 台
軽 4 輪 ( 乗 用 )	2	8
特 殊 作 業 用	1	0
計	1 0 2	1 3

## 2. 市たばこ消費税

公社が市内の小売人に売り渡した製造たばこの本数	1 2 7, 7 1 0, 9 0 0 本
課税標準算定の基礎となる1本当たりの額	6. 7 9 6 円
課 税 標 準	8 6 7, 9 2 3, 2 7 6 円
税 率	1 0 0 分の 1 8. 1
税 額	1 5 7, 0 9 4, 0 4 0 円

## 3. 電 気 税

調 定 額            6 4, 8 9 6, 2 8 7 円

東 電            6 4, 8 7 7, 8 2 9 円

国 鉄            1 8, 4 5 8 円

区 分	延需要家口数	使 用 量	料 金 総 額	税 額	備 考
課 税 分	1 3 7, 9 6 3 <sup>口</sup>	7 1, 3 5 3 <sup>MWH</sup>	1, 297, 925, 740 <sup>円</sup>	6 4, 8 9 6, 2 8 7 <sup>円</sup>	税率 $\frac{5}{100}$
非課税免税分	1 4 0, 5 3 8	7 4, 5 4 2	962, 629, 901		
計	2 7 8, 5 0 1	1 4 5, 8 9 5	2, 260, 555, 641	6 4, 8 9 6, 2 8 7	

#### 4. ガス税

調定額 1,566,835 円

区分	延需要家数	料金総額	税額	備考
課税分	5,872 <sup>件</sup>	78,341,750 <sup>円</sup>	1,566,835 <sup>円</sup>	税率 $\frac{2}{100}$
非課税免税分	51,925	151,782,023		
計	57,797	230,123,773	1,566,835	

#### 5. 納税貯蓄組合の状況

##### (1) 納税貯蓄組合構成

組合数	組合員数	地域組合		業種組合		窓口組合		その他の組合	
		組合数	組合員数	組合数	組合員数	組合数	組合員数	組合数	組合員数
33	2,718 <sup>人</sup>	23	2,371 <sup>人</sup>	6	147 <sup>人</sup>	2	104 <sup>人</sup>	2	96 <sup>人</sup>

##### (2) 納税貯蓄組合による市税納入状況

調定額 (A)		収入済額 (B)		収入未済額 (C)		収入率 $\frac{(B)}{(A)}$
税額	件数	税額	件数	税額	件数	
842,438,600 <sup>円</sup>	18,904 <sup>件</sup>	828,627,140 <sup>円</sup>	18,432 <sup>件</sup>	13,811,460 <sup>円</sup>	472 <sup>件</sup>	98.4%

6. 窓口における受付事務

事 項	月												計	%	
	53年	53年	53年	53年	53年	53年	53年	53年	53年	53年	53年	53年			54年
	4	5	6	7	8	9	10	11	12	1	2	3			
税 務 証 明	評価証明	143	169	142	138	144	121	100	136	157	101	201	239	1,791	21.9
	課税証明	78	110	191	142	105	105	128	154	87	436	253	210	1,999	24.5
	納税証明	82	237	67	63	68	68	85	164	64	88	284	106	1,376	16.9
	非課税証明	53	41	109	49	32	64	31	45	36	57	35	40	592	7.2
	その他証明	84	101	99	103	106	92	112	117	113	84	91	154	1,256	15.4
関 覧	41	76	101	108	96	69	82	71	66	48	270	124	1,152	14.1	
計	481	734	709	603	551	519	538	687	523	814	1,134	873	8,166	100	

原動機付自転車ナンバー紛失 23件

原動機付自転車仮ナンバー発行 3件

# 市 民 税 係

## 1. 市 民 税

### (1) 個人分と法人分の比率

ア 個人分	993,289千円(83.5%)	{	普通徴収	432,058千円
イ 法人分	195,996千円(16.5%)		特別徴収	561,231千円

### (2) 納税義務者

ア 普通徴収	8,710人
イ 特別徴収	10,399人
ウ 法人	750件
1号法人	0件(0%)
2号 "	2件(0.3%)
3号 "	31件(4.1%)
4号 "	120件(16.0%)
5号 "	597件(79.6%)

## 2. 市民税各種所得状況

53 7 1現在

種 別 所得金額	給与所得者	営業所得者	農業所得者	その他の 事業所得者	その他の 所得者	譲渡所得 分離課税者
総所得金額	26,122,599 <sup>千円</sup>	2,219,840 <sup>千円</sup>	1,623 <sup>千円</sup>	1,209,062 <sup>千円</sup>	1,088,588 <sup>千円</sup>	1,641,137 <sup>千円</sup>
所得割額	724,889 <sup>千円</sup>	62,949 <sup>千円</sup>	36 <sup>千円</sup>	44,115 <sup>千円</sup>	54,986 <sup>千円</sup>	80,260 <sup>千円</sup>
納税義務者数	14,821 <sup>人</sup>	1,349 <sup>人</sup>	1 <sup>人</sup>	782 <sup>人</sup>	432 <sup>人</sup>	151 <sup>人</sup>
1人当たりの 所得額	1,762 <sup>千円</sup>	1,645 <sup>千円</sup>	1,623 <sup>千円</sup>	1,546 <sup>千円</sup>	2,519 <sup>千円</sup>	10,868 <sup>千円</sup>
1人当たりの 所得割額	48,909 <sup>円</sup>	46,663 <sup>円</sup>	36,000 <sup>円</sup>	56,413 <sup>円</sup>	127,282 <sup>円</sup>	531,523 <sup>円</sup>

3. 所得控除及び税額控除の状況

53. 7. 1 現在

種 別	人 数	控 除 額
雑 損	1 <sup>人</sup>	46 <sup>千円</sup>
医 療 費	613	84,708
社 会 保 険 料	16,207	2,336,986
小規模企業共済等掛金	73	5,273
生 命 保 険 料	13,178	418,568
障 害 者	287	53,840
老 年 者	335	60,300
寡 婦	206	37,080
勤 労 学 生	2	360
配 偶 者	7,362	1,472,400
扶 養	15,410	2,941,000
配 当	172	2,233

4. 非課税者の状況

53. 7. 1 現在

		無所得	生活保護	障害者	未成年者	老年者	寡 婦	妻につき	均等割
特 別 徴 収	人 数	133 <sup>人</sup>	人	8 <sup>人</sup>	133 <sup>人</sup>	27 <sup>人</sup>	27 <sup>人</sup>	55 <sup>人</sup>	63 <sup>人</sup>
	所 得 金 額	千円	千円	4,323 <sup>千円</sup>	81,344 <sup>千円</sup>	13,703 <sup>千円</sup>	15,414 <sup>千円</sup>	7,501 <sup>千円</sup>	17,245 <sup>千円</sup>
普 通 徴 収	人 数	2,405 <sup>人</sup>	78 <sup>人</sup>	42 <sup>人</sup>	38 <sup>人</sup>	315 <sup>人</sup>	183 <sup>人</sup>	306 <sup>人</sup>	200 <sup>人</sup>
	所 得 金 額	千円	千円	16,266 <sup>千円</sup>	8,439 <sup>千円</sup>	81,967 <sup>千円</sup>	75,695 <sup>千円</sup>	40,039 <sup>千円</sup>	35,595 <sup>千円</sup>
合 計	人 数	2,538 <sup>人</sup>	78 <sup>人</sup>	50 <sup>人</sup>	171 <sup>人</sup>	342 <sup>人</sup>	210 <sup>人</sup>	361 <sup>人</sup>	263 <sup>人</sup>
	所 得 金 額	千円	千円	20,589 <sup>千円</sup>	89,783 <sup>千円</sup>	95,670 <sup>千円</sup>	91,109 <sup>千円</sup>	47,540 <sup>千円</sup>	52,840 <sup>千円</sup>

# 資 産 税 係

## 1. 固定資産評価審査委員会委員

職 名	氏 名	住 所	任 期
委 員 長	磯 村 武 夫	本 町 2	53. 9. 1 ~ 56. 8. 31
委員長職務代理	田 村 祐 一	大字福生 6 6 2	51. 9. 1 ~ 54. 8. 31
委 員	森 田 秀 雄	大字熊川 7 5 1	51. 9. 1 ~ 54. 8. 31

## 2. 農地課税審議会委員

職 名	氏 名	住 所	任 期
会 長	田 村 福 一	大字福生 1,044	51. 8. 19 ~ 54. 8. 18
会長職務代理	大 野 行 夫	武蔵野台 1-12-20	”
委 員	村 野 弘	大字福生 419	”
”	林 幸 男	大字熊川 695	”
”	竹 田 政 勝	大字熊川 307	”

## 3. 納税義務者及び課税標準額

53. 5. 1 現在

区 分	免 税 点 未 満 の も の		免 税 点 以 上 の も の		合 計	
	納 税 義 務 者	課 税 標 準 額	納 税 義 務 者	課 税 標 準 額	納 税 義 務 者	課 税 標 準 額
土 地	人 126	円 8,687	人 4,943	円 39,504,636	人 5,069	円 39,513,323
家 屋	554	24,730	6,745	20,020,194	7,299	20,044,924
償却資産	132	50,484	217	3,897,019	349	3,947,503
計	812	83,901	11,905	63,421,849	12,717	63,505,750

( 概要調書から抜粋 )



4. 土地（免税点以上のもの）

53. 5. 1 現在

地目	地積	評価額	筆数
田	6,689 $m^2$	120,442 <sup>千円</sup>	9 <sup>筆</sup>
畑	667,513	11,410,321	1,497
宅地	2,760,960	57,150,655	1,936
山林	111,876	498,163	242
雑種地	498,161	9,232,058	1,822
計	4,045,199	78,411,639	15,506

（概要調書から抜粋）

5. 家屋（免税点以上のもの）

53. 5. 1 現在

区分	棟数	床面積	評価額
木造	11,978 <sup>棟</sup>	787,382 $m^2$	9,090,196 <sup>千円</sup>
木造以外	1,293	377,074	10,929,998
計	13,271	1,164,456	20,020,194

（概要調書から抜粋）

## 6. 償却資産

53. 5. 1 現在

種 類	決 定 価 額
構 築 物	4 3 3, 9 0 0 千円
機 械 及 び 装 置	2, 0 6 2, 2 8 6
車 両 及 び 運 搬 具	2 9, 0 2 0
工 具 、 器 具 及 び 備 品	8 4 4, 3 2 2
自 治 大 臣 配 分 の も の	6 2 8, 8 6 1
計	3, 9 9 8, 3 8 9

( 概要調書から抜粋 )

## 7. 減額対象農地の減額状況

区 分	対 象 面 積	筆 数	評 価 額	宅地並み税額 (イ)		純農地税額 (ロ)	減額税額 (ハ)	差引課税額 (イ) - (ハ)
				固	都	$\{(イ)-(ロ)\} \times 80\%$	(イ) - (ハ)	
A 農地	3,259 $m^2$	4	90,430,813 円	固	633,014 円	2,911 円	504,082 円	128,932 円
				都	271,291	623	216,534	54,757
				計	904,305	3,534	720,616	183,689
B 農地	324,514.57	514	5,444,224,878	固	38,109,336	183,598	30,340,590	7,768,746
				都	16,332,429	39,412	13,034,413	3,298,016
				計	54,441,765	223,010	43,375,003	11,066,762
計	327,773.57	518	5,534,655,691	固	38,742,350	186,509	30,844,672	7,897,678
				都	16,603,720	40,035	13,250,947	3,352,773
				計	55,346,070	226,544	44,095,619	11,250,451

(注) 固=固定資産税 都=都市計画税

8. 国有資産等所在市町村交付金及び納付金

区 分	件 数	算 定 基 準 額	調 定 額
交 付 金	5 件	4 4 0,1 4 2 千円	6,1 6 1,9 6 0 円
納 付 金	2	1,7 6 9,5 7 0	2 4,7 7 3,9 7 0
計	7	2,2 0 9,7 1 2	3 0,9 3 5,9 3 0

9. 国有提供施設等所在市町村助成交付金等

国有提供施設等所在市町村助成交付金等	8 9 6,1 3 0,0 0 0 円
(1) 国有提供施設等所在市町村助成交付金	7 8 7,6 7 2,0 0 0 円
(2) 施設等所在市町村調整交付金	1 0 8,4 5 8,0 0 0 円

10. 固定資産課税台帳縦覧者数

(縦覧期間 53. 3. 1 ~ 53. 3. 20)

	土 地	家 屋	償 却 資 産	計
縦 覧 者 数	1 2 3 人	1 2 2 人	7 人	2 5 2 人

11. 都市計画税 (免税点以上のもの)

53. 5. 1 現在

区 分	納 税 義 務 者 数	評 価 額
土 地	4,9 4 0 人	7 7,7 9 1,9 3 0 千円
家 屋	6,7 4 5	2 0,0 2 0,1 9 4
計	1 1,6 8 5	9 7,8 1 2,1 2 4

(概要調書から抜粋)

12. 特別土地保有税

- (1) 保 有 分 該当なし
- (2) 取 得 分 ”

# 収 納 係

## 1. 市税収入実績総括表

54. 5. 31 現在

区 分	現 年 度 分		滞 納 繰 越 分		計		
	件 数	税 額	件 数	税 額	件 数	税 額	
調 定 額	146,237 <sup>件</sup>	2,538,809,302 <sup>円</sup>	4,938 <sup>件</sup>	47,710,373 <sup>円</sup>	151,175 <sup>件</sup>	2,586,519,675 <sup>円</sup>	
収 入 済 額	142,800	2,504,277,467	1,745	27,018,523	144,545	2,531,295,990	
不納欠損額			257	987,827	257	987,827	
未 収 入 額	3,437	34,531,835	2,936	19,704,023	6,373	54,235,858	
収 入 率	本年度	97.6 <sup>%</sup>	98.6 <sup>%</sup>	35.3 <sup>%</sup>	56.6 <sup>%</sup>	95.6 <sup>%</sup>	97.9 <sup>%</sup>
	前年度	98.7	98.8	52.1	51.0	96.8	97.8

2. 市税徴収実績調書

54. 5. 31 現在

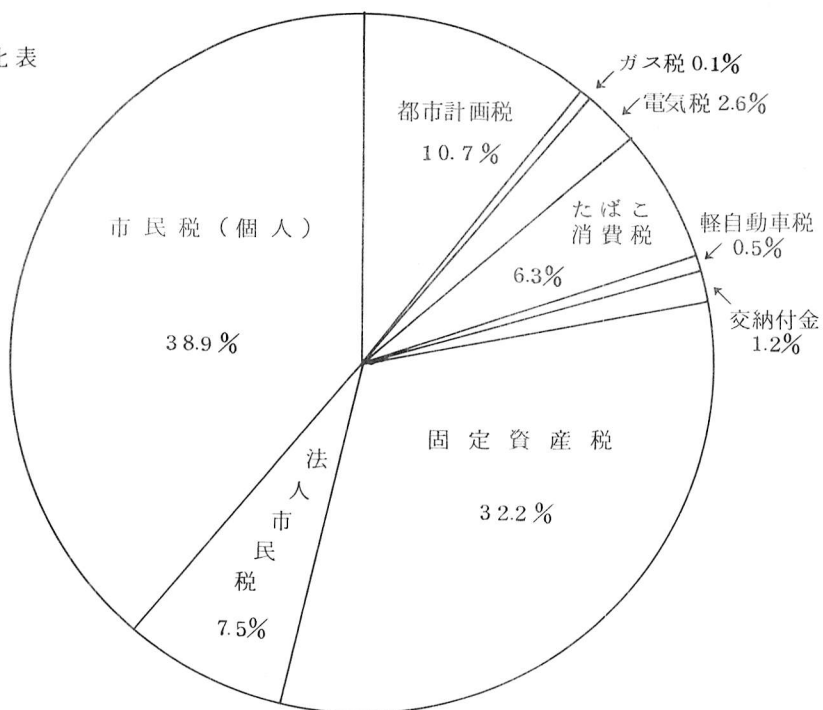
税 目		区 分	現 予 計 算 額 (千円)	調 定 済 額		収 入 済 額		調 定 に 対 す る 収 入 歩 合			
				税 額 (円)	件 数	税 額 (円)	件 数	本 年 度		前 年 度	
								税 額 %	件 数 %	税 額 %	件 数 %
現 年 課 税 分	市民税	普通徴収		432,058,240	32,625	416,600,151	30,929	96.4	94.8	97.3	96.3
		特別徴収		561,231,370	42,337	557,845,013	41,791	99.4	98.7	99.9	99.5
		小 計	969,999	993,289,610	74,962	974,445,164	72,720	98.1	97.0	98.7	98.1
		法人市民税	178,748	195,996,250	1,166	188,992,863	1,089	96.4	93.4	96.7	99.7
		計	1,148,747	1,189,285,860	76,128	1,163,438,027	73,809	97.8	97.0	98.4	98.1
	固定資産税	純 固 定 資 産 税	802,835	812,106,520	32,866	805,951,474	32,446	99.2	98.7	98.9	99.5
		交 付 金 納 付 金	30,935	30,935,930	9	30,935,930	9	100.0	100.0	100.0	100.0
		計	833,770	843,042,450	32,875	836,887,404	32,455	99.3	98.7	99.0	99.5
		軽自動車税	11,729	12,325,990	5,680	11,770,170	5,388	95.5	94.9	97.0	96.5
		市たばこ消費税	157,201	157,094,040	12	157,094,040	12	100.0	100.0	100.0	100.0
		電 気 税	63,913	64,896,287	14	64,896,287	14	100.0	100.0	100.0	100.0
		特別土地保有税	0	0	0	0	0	0	0	100.0	100.0
		ガ ス 税	1,517	1,566,835	12	1,566,835	12	100.0	100.0	100.0	100.0
		都 市 計 画 税	267,547	270,597,840	31,516	268,624,704	31,110	99.3	98.7	98.9	99.5
	小 計	2,484,424	2,538,809,302	146,237	2,504,277,467	142,800	98.6	97.6	98.8	98.7	

滞 納	市民税	個人	11,375	※ 23,675,143	3,373	10,042,655	1,095	42.4	32.5	48.6	51.0
		法人	660	※ 5,786,097	44	3,478,200	33	60.1	75.0	93.4	88.7
		計	12,035	29,461,240	3,417	13,520,855	1,128	45.9	33.0	55.5	51.6
繰 越 分	固定資産税	10,358	※ 13,714,112	557	10,419,873	236	76.0	42.4	42.8	59.3	
	軽自動車税	243	864,120	415	219,610	150	25.4	36.1	35.7	40.2	
	都市計画税	2,855	※ 3,670,901	549	2,858,185	231	77.9	42.1	38.9	58.2	
	小計	25,491	47,710,373	4,938	27,018,523	1,745	56.6	35.3	51.0	52.1	
合計		2,509,915	2,586,519,675	151,175	2,531,295,990	144,545	97.9	95.6	97.8	96.8	
延滞金		3,600	4,473,183	1,720	4,473,183	1,720	100.0	100.0	100.0	100.0	

(注) ※は誤調定による調定減

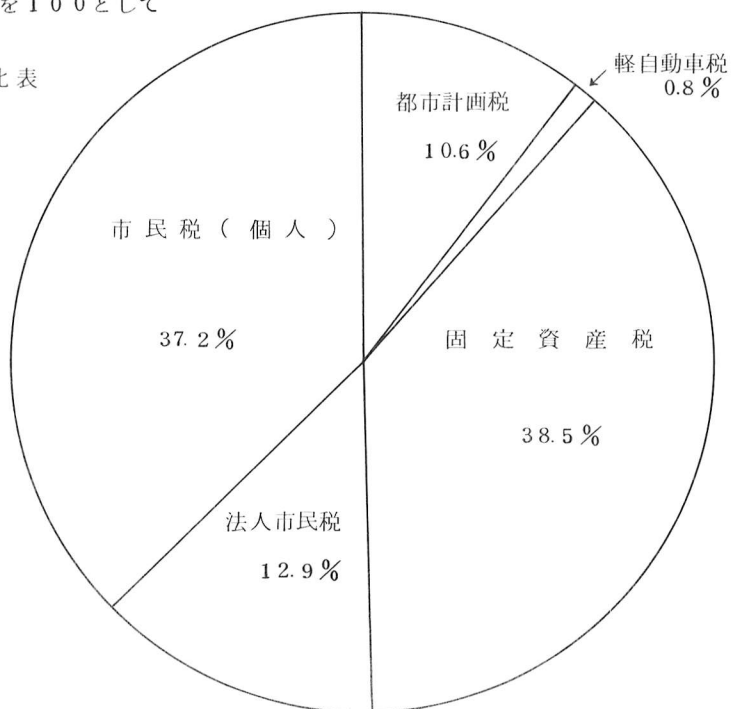
市税現年度収入額を100として

各税目の構成比表



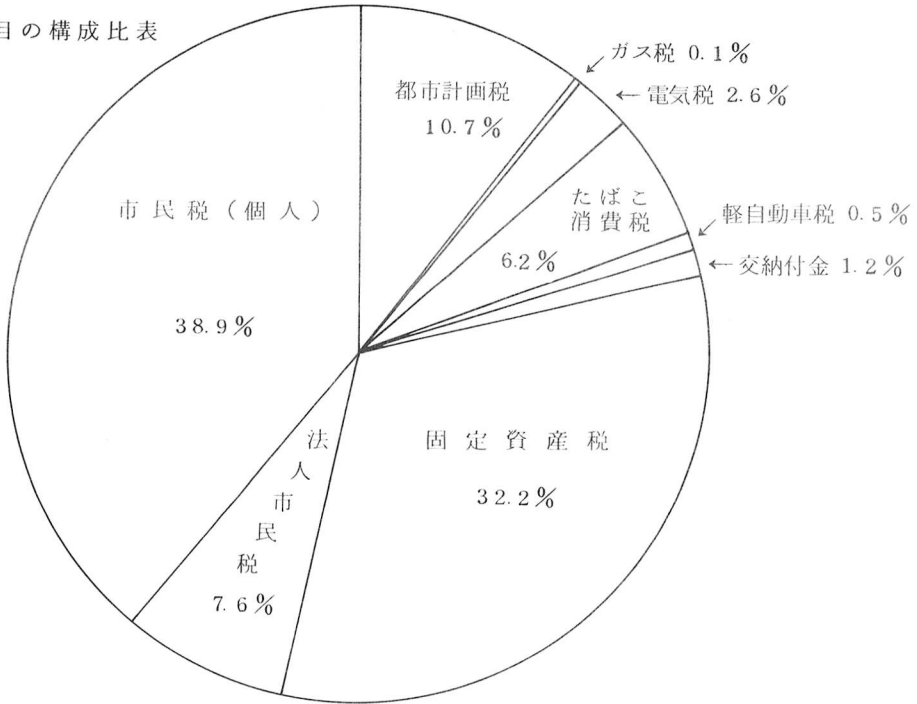
市税滞納繰越分収入額を100として

各税目の構成比表



市税総合計収入額を100として

各税目の構成比表



### 3. 不納欠損処分状況

	市民税		法人市民税		固定資産税		軽自動車税		都市計画税		合計	
	件数	税額	件数	税額	件数	税額	件数	税額	件数	税額	件数	税額
法の第15条7	24	94,814					2	7,000			26	101,814
法第18条	161	502,863	4	221,060	24	92,634	18	43,800	24	25,656	231	886,013
計	185	597,677	4	221,060	24	92,634	20	50,800	24	25,656	257	987,827



4. 督促状発付状況

税目 \ 期別	1 期	2 期	3 期	4 期	適時追徴 過年度分	合 計
市 都 民 税	2,233 <sup>通</sup>	2,352 <sup>通</sup>	2,320 <sup>通</sup>	2,025 <sup>通</sup>	31 <sup>通</sup>	8,961 <sup>通</sup>
固 定 資 産 税	1,345	1,356	1,342	889	1	4,933
軽 自 動 車 税	1,071				210	1,281
法 人 市 民 税					26	26
特 別 徴 収 市 都 民 税					635	635
合 計	4,649	3,708	3,662	2,914	903	15,836

5. 催告文書等発付状況

税目 \ 種 類	納 税 催 告 書	差 押 事 前 通 知 書	公 売 予 告 書	合 計
市 都 民 税	2,332 <sup>通</sup>	805 <sup>通</sup>	7 <sup>通</sup>	3,144 <sup>通</sup>
固 定 資 産 税	1,056	178		1,234
軽 自 動 車 税	687	96		783
法 人 市 民 税	16			16
合 計	4,091	1,079	7	5,177

6. 徴収猶予執行経過状況

月 別	猶予 件数	猶予税額	納税 件数	納税済額	未納 件数	未納税額
5 3. 4	15 件	185,280 円	10 件	144,320 円	5 件	40,960 円
5	16	282,920	16	282,920	0	0
6	20	1,742,310	16	1,716,070	4	26,240
7	42	1,132,690	33	1,047,590	9	85,100
8	87	3,014,460	41	2,205,640	46	808,820
9	78	5,742,430	45	4,027,570	33	1,714,860
10	38	653,740	22	460,720	16	193,020
11	44	1,798,870	31	1,420,590	13	378,280
12	31	4,015,840	17	2,092,770	14	1,923,070
5 4. 1	32	1,040,050	5	437,500	27	602,550
2	21	294,580	4	66,500	17	228,080
3	42	5,896,180	2	123,480	40	5,772,700
合 計	466	25,799,350	242	14,025,670	224	11,773,680

7. 差押状況

差押物件	52年度から継続		53年度に差押		53年度に解除		53年度に公売換価		54年度へ継続		54年度へ継続のうち納入済額	
	件数	金額	件数	金額	件数	金額	件数	金額	件数	金額	件数	金額
動産	16	3,891,000	0	0	12	3,354,190	0	0	4	536,810	1	75,840
不動産	77	4,902,897	54	8,276,233	84	10,329,540	0	0	47	2,849,590	15	1,702,155
電 話 加 入 権	320	2,706,620	151	1,219,620	135	1,548,250	19	223,790	317	2,154,200	112	510,682
債 権	51	202,100	3	259,110	51	202,100	0	0	3	259,110	0	0
合 計	464	11,702,617	208	9,754,963	282	15,434,080	19	223,790	371	5,799,710	128	2,288,677