

課 務 稅

係 係 係  
務 稅 稅  
民 產 納  
庶 市 資 收

## 庶 務 係

### 1. 軽自動車税

#### (1) 軽自動車税調定額

調 定 額                      1 3, 4 6 7, 2 0 0 円

#### (2) 軽自動車保有台数及び前年度比較増減

区 分	保有台数	前年度 保有台数	新規台数	廃車台数	差 引 増△減	外 人 保有台数	新規台数	廃車台数
原付第1種	2,488 <sup>台</sup>	1,990 <sup>台</sup>	983 <sup>台</sup>	485 <sup>台</sup>	498 <sup>台</sup>	5 <sup>台</sup>	5 <sup>台</sup>	0 <sup>台</sup>
原付第2種(乙)	311	335	71	95	△ 24	18	18	0
原付第2種(甲)	118	104	42	28	14	26	26	0
農耕用及び 特殊作業用	49	48	4	3	1	0	0	0
軽2輪車	114	75	75	36	39	22	22	0
軽3輪車	1	1	0	0	0	0	0	0
軽4輪(貨物)	930	817	307	194	113	220	228	8
軽4輪(乗用)	789	875	244	330	△ 86	547	577	30
2輪小型車	324	239	186	101	85	206	221	15
計	5,124	4,484	1,912	1,272	640	1,044	1,097	53

#### (3) 軽自動車税非課税及び減免台数

区 分	非 課 税	減 免
原 付 第 1 種	3 7 台	4 台
原 付 第 2 種 (乙)	6 5	0
原 付 第 2 種 (甲)	3	0

区 分	非 課 税	減 免
軽 2 輪 車	2 台	0 台
軽 4 輪 ( 貨 物 )	5	1
軽 4 輪 ( 乗 用 )	3	6
特 殊 作 業 用	1	0
2 輪 小 型 車	1	0
計	1 1 7	1 1

## 2. 市たばこ消費税

公社が市内の小売人に売り渡した製造たばこの本数	1 3 2,7 6 1,9 5 0 本
課税標準算定の基礎となる1本当たりの額	6.8 9 円
課 税 標 準	9 1 4,7 2 9,8 3 5 円
税 率	1 0 0 分の 1 8.1
税 額	1 6 5,5 6 6,0 5 0 円

## 3. 電 気 税

調 定 額	7 1,2 8 1,7 4 6 円
東 電	7 1,2 6 1,5 8 0 円
国 鉄	2 0,1 6 6 円

区 分	延需要家口数	使用量	料金総額	税 額	備 考
課 税 分	152,484 <sup>口</sup>	MWH 79,580	円 1,425,634,920	円 71,281,746	税率 $\frac{5}{100}$
非課税免税分	135,448	66,821	953,917,352		
計	287,932	146,401	2,379,552,272	71,281,746	

#### 4. ガス税

調定額 1,470,033円

区分	延需要家数	料金総額	税額	備考
課税分	4,156 件	73,501,650 円	1,470,033 円	税率 $\frac{2}{100}$
非課税免税分	55,033	165,578,118		
計	59,189	239,079,768	1,470,033	

#### 5. 納税貯蓄組合の状況

##### (1) 納税貯蓄組合構成

組合数	組合員数	地域組合		業種組合		窓口組合		その他の組合	
		組合数	組合員数	組合数	組合員数	組合数	組合員数	組合数	組合員数
32	2,789 人	23	2,364 人	5	227 人	2	104 人	2	94 人

##### (2) 納税貯蓄組合による市税納入状況（個人の都民税を含む。）

調定額 (A)		収入済額 (B)		収入未済額 (C)		収入率 $\frac{(B)}{(A)}$
税額	件数	税額	件数	税額	件数	
円	件	円	件	円	件	%
792,998,860	18,877	783,625,930	18,517	9,372,930	360	98.8

6. 窓口における受付事務

事項	54年										55年			計	%
	4	5	6	7	8	9	10	11	12	1	2	3			
税務証明	評価証明	230	202	397	333	178	208	137	158	147	127	219	174	2,510	24.9
	課税証明	125	202	220	203	178	171	191	140	159	499	244	193	2,525	25.0
	納税証明	118	192	80	62	99	56	97	119	65	61	128	64	1,141	11.3
	非課税証明	66	49	94	64	25	61	86	83	42	55	24	39	688	6.8
	その他証明	106	117	115	105	91	104	100	112	119	97	125	141	1,332	13.2
関覧	128	240	146	265	93	99	82	131	51	87	313	264	1,899	18.8	
計	773	1,002	1,052	1,032	664	699	693	743	583	926	1,053	875	10,095	100.0	

原動機付自転車ナンバー紛失 38件

原動機付自転車仮ナンバー発行 1件

# 市 民 税 係

## 1. 市 民 税

### (1) 個人分と法人分の比率

ア 個人分	1,170,557千円 (82.3%)	{	普通徴収	518,546千円
			特別徴収	652,011千円
イ 法人分	251,669千円 (17.7%)			

### (2) 納税義務者

ア 普通徴収	9,306人
イ 特別徴収	10,457人
ウ 法人	834社
1号法人	0社 (0%)
2号 "	2" (0.2%)
3号 "	32" (3.8%)
4号 "	124" (14.9%)
5号 "	676" (81.1%)

## 2. 市民税各種所得状況

54. 7. 1現在

種別 所得金額	給与所得者	営業所得者	農業所得者	その他の 事業所得者	その他の 所得者	譲渡所得 分離課税者
総所得金額	千円 29,260,869	千円 2,494,069	千円 7,891	千円 1,193,427	千円 1,064,519	千円 2,003,974
所得割額	千円 855,982	千円 76,037	千円 111	千円 44,530	千円 53,454	千円 106,394
納税義務者数	人 15,421	人 1,387	人 7	人 703	人 425	人 149
1人当たりの 所得額	千円 1,897	千円 1,798	千円 1,127	千円 1,697	千円 2,505	千円 13,449
1人当たりの 所得割額	円 55,508	円 54,821	円 15,857	円 63,343	円 125,774	円 714,054

### 3. 所得控除及び税額控除状況

54. 7. 1現在

種 別	人 数	控 除 額
雑 損	6 人	412 千円
医 療 費	751	104,086
社 会 保 険 料	16,650	2,652,825
小規模企業共済等掛金	139	16,362
生 命 保 険 料	13,732	442,830
障 害 者	292	57,700
老 年 者	381	72,390
寡 婦	216	41,040
勤 労 学 生	2	380
配 偶 者	7,425	1,559,250
扶 養	15,845	3,183,200
配 当	172	2,934

### 4. 非課税者の状況

54. 7. 1現在

		無所得	生活保護	障害者	未成年者	老年者	寡 婦	妻につき	均等割
特別徴収	人数	151 人	0 人	10 人	148 人	26 人	36 人	75 人	66 人
	所得金額	千円	千円	5,993 千円	77,980 千円	12,413 千円	18,494 千円	11,817 千円	17,743 千円
普通徴収	人数	1,930 人	76 人	42 人	49 人	339 人	178 人	372 人	395 人
	所得金額	千円	千円	20,048 千円	18,530 千円	95,220 千円	37,850 千円	54,665 千円	111,237 千円
合 計	人数	2,081 人	76 人	52 人	197 人	365 人	214 人	447 人	461 人
	所得金額	千円	千円	26,041 千円	96,510 千円	107,633 千円	56,344 千円	66,482 千円	128,980 千円

# 資 産 税 係

## 1. 固定資産評価審査委員会委員

職 名	氏 名	住 所	任 期
委 員 長	磯 村 武 夫	本町 2	53. 9. 1 ~ 56. 8. 31
委員長職務代理	森 田 秀 雄	大字熊川 7 5 1	54. 9. 1 ~ 57. 8. 31
委 員	杉 本 皆 雄	大字福生 1, 1 0 1	54. 9. 1 ~ 57. 8. 31

## 2. 農地課税審議会委員

職 名	氏 名	住 所	任 期
会 長	田 村 福 一	北田園 2 丁目 1 2 番地 3	54. 8. 19 ~ 57. 8. 18
会長職務代理	高 水 惣 八	大字熊川 3 4 3	"
委 員	林 幸 男	大字熊川 6 9 5	"
"	村 尾 栄 次	大字福生 8 0 4	"
"	村 野 弘	大字福生 4 1 9	"

## 3. 納税義務者及び課税標準額

54. 5. 1 現在

区 分	免税点未満のもの		免税点以上のもの		合 計	
	納税義務者数	課税標準額	納税義務者数	課税標準額	納税義務者数	課税標準額
土 地	106 <sup>人</sup>	6,454 <sup>千円</sup>	5,212 <sup>人</sup>	43,366,669 <sup>千円</sup>	5,318 <sup>人</sup>	43,373,123 <sup>千円</sup>
家 屋	521	22,983	7,126	22,410,820	7,647	22,433,803
償却資産	154	60,450	225	4,760,402	379	4,820,852
計	781	89,887	12,563	70,537,891	13,344	70,627,778

(概要調書から抜粋)



4. 土 地 （免税点以上のもの）

54. 5. 1 現在

地 目	地 積	評 価 額	筆 数
田	6,689 m <sup>2</sup>	158,344 千円	9 筆
畑	658,467	13,128,913	1,492
宅 地	2,784,941	65,261,572	13,075
山 林	97,673	371,552	222
雑 種 地	469,608	10,220,174	1,748
計	4,017,378	89,140,555	16,546

(概要調書から抜粋)

5. 家 屋 （免税点以上のもの）

54. 5. 1 現在

区 分	棟 数	床 面 積	評 価 額
木 造	13,305 棟	816,997 m <sup>2</sup>	10,772,024 千円
木 造 以 外	1,545	387,165	11,638,796
計	14,850	1,204,162	22,410,820

(概要調書から抜粋)

## 6. 償却資産

54.5.1現在

種類	決定価格
構築物	473,109千円
機械及び装置	2,554,637
車両及び運搬具	34,173
工具器具及び備品	1,040,968
自治大臣配分のもの	831,304
計	4,934,191

(概要調書から抜粋)

## 7. 減額対象農地の減額状況

区分	対象面積 m <sup>2</sup>	筆数 筆	評価額 千円	宅地並み税額		純農地税額 (ロ)	減額税額(ハ) {(イ)-(ロ)}×80%	差引課税額 (イ)-(ハ)
				固	都			
A農地	1,895	2	63,777	固	446,440円	2,310円	355,300円	91,140円
				都	191,330	500	152,660	38,670
				計	637,770	2,810	507,960	129,810
B農地	349,781	573	6,676,801	固	46,737,600	238,040	37,199,650	9,537,950
				都	20,030,400	51,010	15,983,510	4,046,890
				計	66,768,000	289,050	53,183,160	13,584,840
計	351,676	575	6,740,578	固	47,184,040	240,350	37,554,950	9,629,090
				都	20,221,730	51,510	16,136,170	4,085,560
				計	67,405,770	291,860	53,691,120	13,714,650

(注) 固=固定資産税 都=都市計画税

8. 国有資産等所在市町村交付金及び納付金

区 分	件 数	算 定 基 準 額	調 定 額
交 付 金	5 件	474,751 千円	6,646,490 千円
納 付 金	2	1,915,369	26,815,160
計	7	2,390,120	33,461,650

9. 国有提供施設等所在市町村助成交付金等

国有提供施設等所在市町村助成交付金等	1,047,354,000円
{ (1) 国有提供施設等所在市町村助成交付金	912,124,000円
(2) 施設等所在市町村調整交付金	135,230,000円

10. 固定資産課税台帳縦覧者数

(縦覧期間 54. 4. 2 ~ 54. 4. 21)

	土 地	家 屋	償 却 資 産	計
縦 覧 者 数	187 人	178 人	6 人	371 人

(実質縦覧者数：216人)

11. 都市計画税

54. 5. 1現在

区 分	納 税 義 務 者 数	評 価 額
土 地	5,209 人	88,453,379 千円
家 屋	7,126	22,410,820
計	12,335	110,864,199

(概要調書から抜粋)

12. 特別土地保有税

- (1) 保 有 分 該当なし
- (2) 取 得 分 〃

# 収 納 係

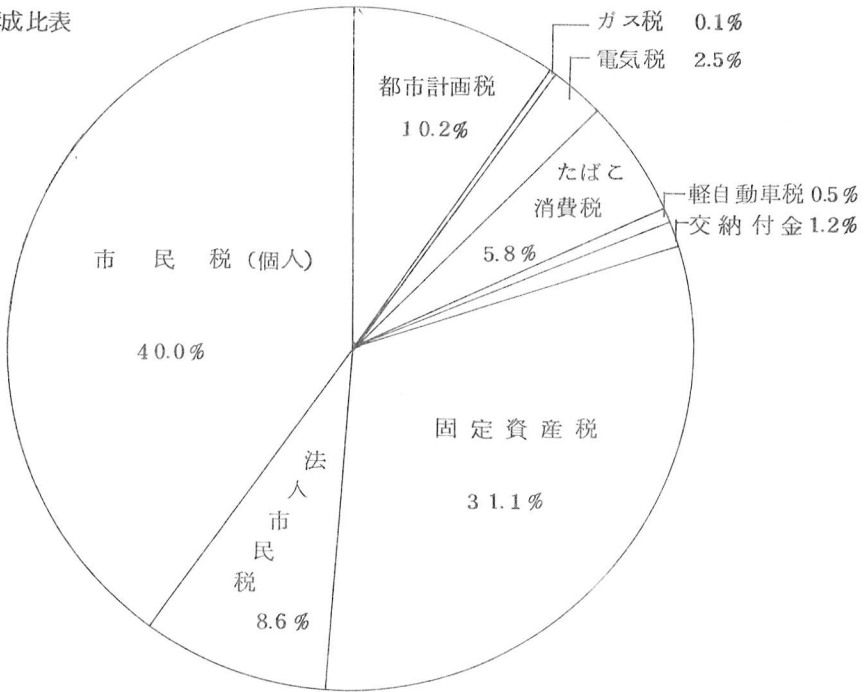
## 1. 市税収入実績総括表

55. 5. 31現在

区 分		現 年 度 分		滞 納 繰 越 分		計	
		件 数	税 額	件 数	税 額	件 数	税 額
		件	円	件	円	件	円
調 定 額		151,730	2,905,381,061	6,187	53,359,195	157,917	2,958,740,256
収 入 済 額		148,267	2,868,644,453	1,971	24,429,441	150,238	2,893,073,894
不 納 欠 損 額				409	1,809,768	409	1,809,768
未 収 入 額		3,463	36,736,608	3,807	27,119,986	7,270	63,856,594
収 入 率	本 年 度	% 97.7	% 98.7	% 31.9	% 45.8	% 95.1	% 97.8
	前 年 度	97.6	98.6	35.3	56.6	95.6	97.9

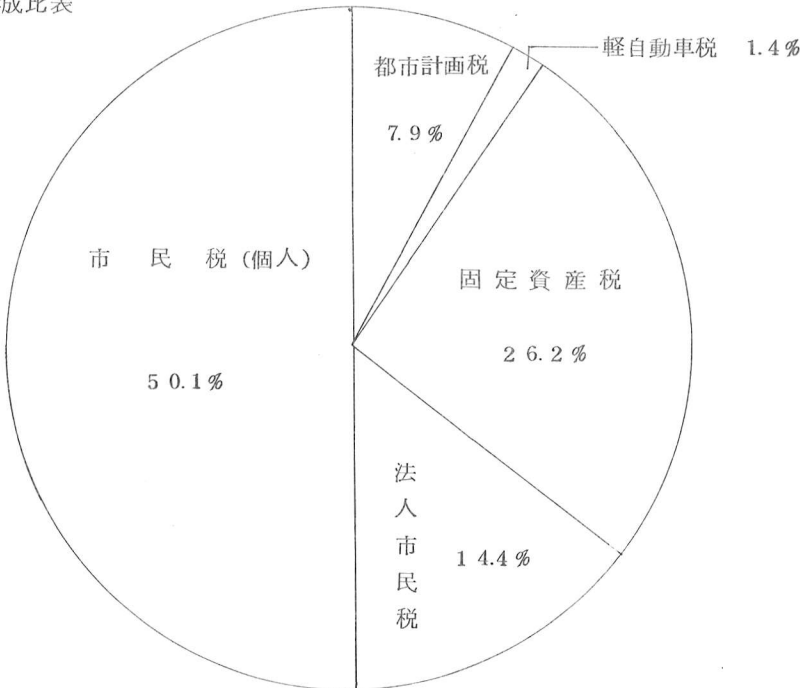
市税現年度収入額を100として

各税目の構成比表



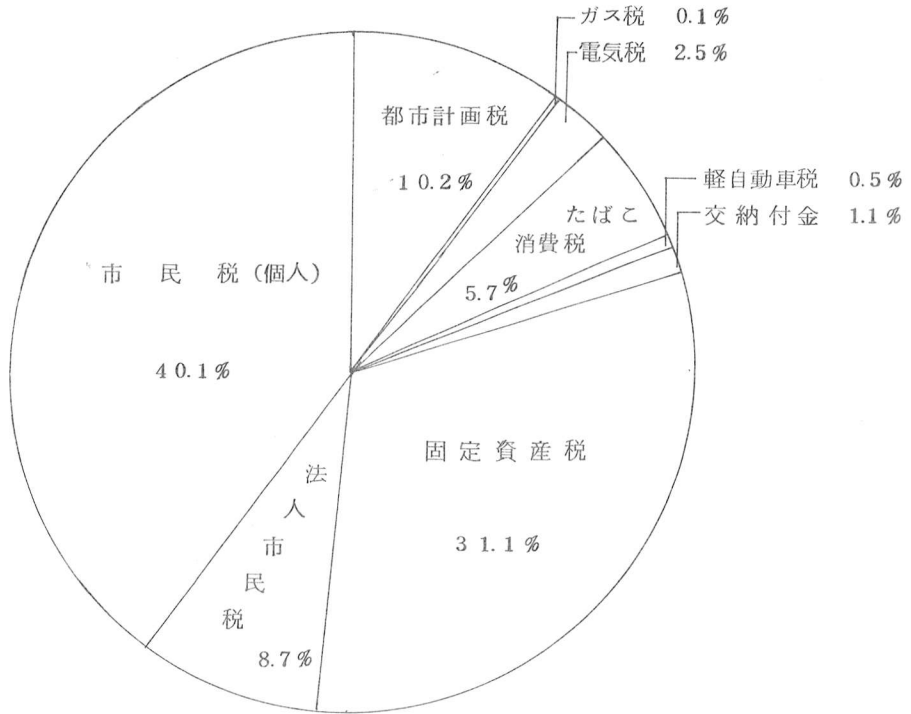
市税滞納繰越分収入額を100として

各税目の構成比表



市税総合計収入額を100として

各税目の構成比表



### 3. 不納欠損処分状況

	市民税		法人市民税		固定資産税		軽自動車税		都市計画税		合計	
	件数	税額	件数	税額	件数	税額	件数	税額	件数	税額	件数	税額
法の第15条7	13	52,382					2	4,460			15	56,842
法の第18条	286	1,379,516	1	4,000	35	218,910	39	84,830	33	65,670	394	1,752,926
計	299	1,431,898	1	4,000	35	218,910	41	89,290	33	65,670	409	1,809,768

#### 4. 督促状発付状況

税目 \ 期別	1 期	2 期	3 期	4 期	適時追徴 過年度分	合 計
市 都 民 税	2,347 <sup>通</sup>	2,906 <sup>通</sup>	2,455 <sup>通</sup>	2,113 <sup>通</sup>	357 <sup>通</sup>	10,178 <sup>通</sup>
固 定 資 産 税	1,536	1,338	1,170	900	12	4,956
軽 自 動 車 税	1,207				132	1,339
法 人 市 民 税					85	85
特 別 徴 収 市 都 民 税					541	541
合 計	5,090	4,244	3,625	3,013	1,127	17,099

#### 5. 催告文書等発付状況

税目 \ 種 類	納税催告状	市税催告書	差押事前通知書	公売予告書	合 計
市 都 民 税	1,495 <sup>通</sup>	1,259 <sup>通</sup>	1,385 <sup>通</sup>	37 <sup>通</sup>	4,176 <sup>通</sup>
固 定 資 産 税	743	373	221	4	1,341
軽 自 動 車 税	531	245	170	10	956
法 人 市 民 税	31	14	10		55
特 別 徴 収 市 都 民 税	89	43	16		148
合 計	2,889	1,934	1,802	51	6,676

7. 差 押 状 況

差 押 物 件	5 3 年 度 从 継 続		5 4 年 度 に 差 押		5 4 年 度 に 解 除		5 4 年 度 に 公 売 換 価		5 5 年 度 へ 継 続		5 5 年 度 へ 継 続 の う ち 納 入 済 額	
	件 数	金 額	件 数	金 額	件 数	金 額	件 数	金 額	件 数	金 額	件 数	金 額
動 産	4	536,810	0	0	0	0	0	0	4	536,810	1	167,840
不 動 産	47	2,849,590	68	2,225,960	44	926,300	0	0	71	4,149,250	34	1,954,805
電 話 加 入 権	317	2,154,200	538	5,313,440	158	830,270	0	0	697	6,637,370	137	939,262
債 権	3	259,110	0	0	3	259,110	0	0	0	0	0	0
合 計	371	5,799,710	606	7,539,400	205	2,015,680	0	0	772	11,323,430	172	3,061,907



6. 徴収猶予執行経過状況

月 別	猶 予 件 数	猶 予 税 額	納 税 件 数	納 税 済 額	未 納 件 数	未 納 税 額
	件	円	件	円	件	円
54. 4	0	0	0	0	0	0
5	23	1,014,910	15	973,910	8	41,000
6	11	2,182,950	11	2,182,950	0	0
7	40	3,662,940	17	2,873,750	23	789,190
8	39	4,696,140	18	3,028,300	21	1,667,840
9	72	6,933,350	23	4,678,370	49	2,254,980
10	53	3,634,470	20	1,335,030	33	2,299,440
11	26	1,438,090	11	821,180	15	616,910
12	87	7,576,380	19	4,976,120	68	2,600,260
55. 1	24	3,749,320	3	1,094,620	21	2,654,700
2	35	3,494,820	5	716,600	30	2,778,220
3	31	8,086,260	2	18,000	29	8,068,260
合 計	441	46,469,630	144	22,698,830	297	23,770,800

市税徴収実績調書

55. 5. 31現在

税目		区分	現計予算額 (千円)	調定済額		収入済額		調定に対する収入歩合				
				税額(円)	件数	税額(円)	件数	本年度		前年度		
								税額%	件数%	税額%	件数%	
現 年 課 税 分	市民税	普通徴収		518,546,020	34,922	496,825,219	32,903	95.8	94.2	96.4	94.8	
		特別徴収		652,011,510	42,760	651,121,673	42,480	99.9	99.3	99.4	98.7	
		小計	1,145,437	1,170,557,530	77,682	1,147,946,892	75,383	98.1	97.0	98.1	97.0	
		法人市民税	233,539	251,669,222	1,406	248,238,572	1,364	98.6	97.0	96.4	93.4	
		計	1,378,976	1,422,226,752	79,088	1,396,185,464	76,747	98.2	97.0	97.8	97.0	
	固定資産税	純資産 税	893,863	901,394,560	33,692	893,781,068	33,256	99.2	98.7	99.2	98.7	
		交付金 税	33,460	33,461,650	9	33,461,650	9	100.0	100.0	100.0	100.0	
		計	927,323	934,856,210	33,701	927,242,718	33,265	99.2	98.7	99.3	98.7	
		軽自動車税	12,735	13,467,200	6,129	13,045,490	5,873	96.9	95.8	95.5	94.9	
		市たばこ消費税	163,849	165,566,050	12	165,566,050	12	100.0	100.0	100.0	100.0	
		電気税	70,541	71,281,746	14	71,281,746	14	100.0	100.0	100.0	100.0	
		ガス税	1,314	1,470,033	12	1,470,033	12	100.0	100.0	100.0	100.0	
		都市計画税	291,497	296,513,070	32,774	293,852,952	32,344	99.1	98.7	99.3	98.7	
		小計	2,846,235	2,905,381,061	151,730	2,868,644,453	148,267	98.7	97.7	98.6	97.6	
	滞 納 繰 越 分	市民税	個人	110,63	※ 3,115,8164	4,166	1,223,1411	1,205	39.3	28.9	42.4	32.5
			法人	3,799	9,090,224	94	3,509,060	51	38.6	54.3	60.1	75.0
計			14,862	40,248,388	4,260	15,740,471	1,256	39.1	29.5	45.9	33.0	
		固定資産税	5,876	9,356,651	717	6,400,894	264	68.4	36.8	76.0	42.4	
		軽自動車税	274	※ 993,960	510	345,400	197	34.7	38.6	25.4	36.1	
		都市計画税	1,730	2,760,196	700	1,942,676	254	70.4	36.3	77.9	42.1	
		小計	22,742	53,359,195	6,187	24,429,441	1,971	45.8	31.9	56.6	35.3	
合計		2,868,977	2,958,740,256	157,917	2,893,073,894	150,238	97.8	95.1	97.9	95.6		
延滞金		2,200	5,421,597	2,673	5,421,597	2,673	100.0	100.0	100.0	100.0		

(注) ※は誤調定による調定減