

課 務 稅

係 係 係  
務 稅 稅  
民 產 納  
庶 市 資  
收 收 收

# 庶 務 係

## 1. 軽自動車税

### (1) 軽自動車税調定額

調定額                    14,261,320円

### (2) 軽自動車保有台数及び前年度比較増減

区 分	保有台数	前年度 保有台数	新規台数	廃車台数	差 引 増 △ 減	外 人 保有台数	新規台数	廃車台数
原付第1種	3,118 <sup>台</sup>	2,488 <sup>台</sup>	1,127 <sup>台</sup>	497 <sup>台</sup>	630 <sup>台</sup>	35 <sup>台</sup>	35 <sup>台</sup>	0 <sup>台</sup>
原付第2種(乙)	281	311	57	87	△30	25	25	0
原付第2種(甲)	128	118	53	43	10	22	22	0
農耕用及び 特殊作業用	49	49	2	2	0	0	0	0
軽2輪車	169	114	99	44	55	22	22	0
軽3輪車	0	1	0	1	△1	0	0	0
軽4輪(貨物)	1,273	930	782	439	343	129	138	9
軽4輪(乗用)	724	789	316	381	△65	375	415	40
2輪小型車	342	324	162	144	18	212	221	9
計	6,084	5,124	2,598	1,638	960	820	878	58

### (3) 軽自動車税非課税及び減免台数

区 分	非 課 税	減 免
原付第1種	39台	3台
原付第2種(乙)	60	0
原付第2種(甲)	4	0

区 分	非 課 税	減 免
軽 2 輪 車	2 台	0 台
軽 4 輪 (貨物)	5	1
軽 4 輪 (乗用)	3	2
特 殊 作 業 用	1	0
2 輪 小 型 車	0	0
計	1 1 4	6

## 2. 市たばこ消費税

公社が市内の小売人に売り渡した製造たばこの本数	1 3 5, 9 6 5, 1 3 0 本
課税標準算定の基礎となる1本当りの額	6, 9 8 9 円
課 税 標 準	9 5 0, 2 6 0, 2 9 3 円
税 率	$\frac{18.1}{100}$
税 額	1 7 1, 9 9 7, 0 5 0 円

## 3. 電 気 税

調 定 額	1 0 4, 0 6 8, 5 5 1 円
東 電	1 0 4, 0 3 0, 1 3 3 円
国 鉄	3 8, 4 1 8 円

区 分	延需要家口数	使 用 量	料 金 総 額	税 額	備 考
課 税 分	149,916 <sup>口</sup>	83,891 <sup>MWH</sup>	2,081,371,020 <sup>円</sup>	104,068,551 <sup>円</sup>	税率 $\frac{5}{100}$
非課税免税分	146,826	63,413	1,500,821,355		
計	296,742	147,304	3,582,192,375	104,068,551	

#### 4. ガス税

調定額 2,090,695円

区分	延需要家数	料金総額	税額	備考
課税分	5,146 <sup>件</sup>	104,534,750 <sup>円</sup>	2,090,695 <sup>円</sup>	税率 $\frac{2}{100}$
非課税免税分	54,961	235,044,737		
計	60,107	339,579,487	2,090,695	

#### 5. 納税貯蓄組合の状況

##### (1) 納税貯蓄組合構成

組合数	組合員数	地域組合		業種組合		窓口組合		その他の組合	
		組合数	組合員数	組合数	組合員数	組合数	組合員数	組合数	組合員数
32	2,782	23	2,357	5	227	2	104	2	94

##### (2) 納税貯蓄組合による市税納入状況（個人の都民税を含む。）

調定額 (A)		収入済額 (B)		収入未済額 (C)		収入率 $\frac{(B)}{(A)}$
税額	件数	税額	件数	税額	件数	
949,859,530 <sup>円</sup>	18,310 <sup>件</sup>	934,064,560 <sup>円</sup>	17,834 <sup>件</sup>	15,794,970 <sup>円</sup>	476 <sup>件</sup>	98.3 <sup>%</sup>

6. 窓口における受付事務

事項	月	55年												56年			計	%
		4	5	6	7	8	9	10	11	12	1	2	3					
税務証明	評価証明	192	145	158	190	132	111	123	169	211	123	180	244	1,978	20.6			
	課税証明	150	173	188	259	157	162	201	173	392	471	241	207	2,774	29.0			
	納税証明	80	141	44	56	48	81	67	110	77	76	352	180	1,312	13.7			
	非課税証明	66	46	94	79	25	64	51	42	47	68	37	68	687	7.2			
	その他証明	114	119	108	122	99	102	110	102	105	87	105	157	1,330	13.9			
閲覧		134	84	282	71	58	53	70	58	43	75	270	301	1,499	15.6			
計		736	708	874	777	519	573	622	654	875	900	1,185	1,157	9,580	100.0			

原動機付自転車ナンバー紛失 39件

原動機付自転車仮ナンバー発行 1件

# 市 民 税 係

## 1. 市 民 税

### (1) 個人分と法人分の比率

		普通徴収	6 96,360 千円
ア. 個人分	1,464,196千円 (86.1%)	特別徴収	767,836千円 (内退職分16,731千円)
イ. 法人分	236,304千円 (13.9%)		

### (2) 納税義務者

ア. 普通徴収	9,235人		
イ. 特別徴収	11,582人		
ウ. 法人	826社		
1号法人	1社	( 0.12%)	
2 "	1 "	( 0.12%)	
3 "	35 "	( 4.24%)	
4 "	134 "	(16.22%)	
5 "	655 "	(79.30%)	

## 2. 市民税各種所得状況

55. 7. 1 現在

種別 所得金額	給与所得者	営業所得者	農業所得者	その他の 事業所得者	その他の 所得者	譲渡所得 分離課税者
総所得金額	千円 3,132,804	千円 2,594,185	千円 1,951	千円 1,387,003	千円 1,315,042	千円 2,741,665
所得割額	千円 984,169	千円 83,706	千円 12	千円 52,144	千円 75,070	千円 166,765
納税義務者数	人 15,496	人 1,359	人 3	人 790	人 441	人 164
1人あたりの 所得額	千円 20,222	千円 1,909	千円 650	千円 1,756	千円 2,982	千円 16,717
1人あたりの 所得割額	円 63,511	円 61,594	円 4,000	円 66,010	円 170,227	円 1,016,860

3. 所得控除及び税額控除状況

55. 7. 1 現在

種 別	人 数	控 除 額
雑 損	2 人	9 6 2千円
医 療 費	8 9 8	1 3 2, 4 8 6
社 会 保 険 料	1 6, 9 9 4	2, 9 0 1, 5 1 8
小規模企業共済等掛金	1 1 5	1 3, 6 2 8
生 命 保 険 料	1 4, 0 4 3	4 5 7, 0 8 2
障 害 者	3 2 3	7 0, 2 3 0
老 年 者	3 9 5	8 2, 9 5 0
寡 婦	2 2 9	4 8, 0 9 0
勤 労 学 生	2	4 2 0
配 偶 者	7, 2 4 4	1, 5 9 3, 6 8 0
扶 養	1 5, 5 8 2	3, 4 5 4, 9 4 0
配 当	2 2 3	4, 1 7 0

4. 非課税者の状況

55. 7. 1 現在

		無所得	生活保護	障 害 者	未 成 年 者	老 年 者	寡 婦	妻につき	均 等 割
		人	人	人	人	人	人	人	人
特 別 徴 収	人 数	218	0	3	152	29	25	68	99
	所得金額	千円 0	千円 0	千円 2,130	千円 88,007	千円 16,997	千円 14,514	千円 30,746	千円 29,001
普 通 徴 収	人 数	1,782	77	45	46	345	155	506	367
	所得金額	千円 0	千円 858	千円 19,281	千円 18,066	千円 151,373	千円 64,459	千円 85,780	千円 103,157
合 計	人 数	2,000	77	48	198	374	180	574	466
	所得金額	千円 0	千円 858	千円 21,411	千円 106,073	千円 168,370	千円 78,973	千円 116,526	千円 132,158

# 資 産 税 係

## 1. 固定資産評価審査委員会委員

職 名	氏 名	住 所	任 期
委 員 長	磯 村 武 夫	本 町 2	53. 9. 1 ~ 56. 8. 31
委員長 職務代理	森 田 秀 雄	大字熊川 751	54. 9. 1 ~ 57. 8. 31
委 員	杉 本 皆 雄	大字福生 1,101	54. 9. 1 ~ 57. 8. 31

## 2. 農地課税審議会委員

職 名	氏 名	住 所	任 期
会 長	田 村 福 一	北田園 2丁目12番地3	54. 8. 19 ~ 57. 8. 18
会 長 職務代理	高 水 惣 八	大字熊川 343	"
委 員	村 野 弘	大字福生 419	"
"	林 幸 男	大字熊川 695	"
"	村 尾 栄 次	大字福生 804	"

## 3. 納税義務者及び課税標準額

55. 5. 1 現在

区 分	免税点未満のもの		免税点以上のもの		合 計	
	納税義務者数	課税標準額	納税義務者数	課税標準額	納税義務者数	課税標準額
土 地	118 人	8,529 千円	5,377 人	44,854,826 千円	5,495 人	44,863,355 千円
家 屋	492	21,599	7,389	25,102,832	7,881	25,124,431
償 却 資 産	165	62,938	232	4,707,792	397	4,770,730
計	775	93,066	12,998	74,665,450	13,773	74,758,516

( 概要調書から抜粋 )



#### 4. 土 地（免税点以上のもの）

55.5.1 現在

地 目	地 積	評 価 額	筆 数
田	6,689 <sup>m<sup>2</sup></sup>	158,344 <sup>千円</sup>	9 <sup>筆</sup>
畑	624,815	12,357,989	1,369
宅 地	2,809,782	65,703,791	13,357
山 林	93,230	333,034	214
雑 種 地	469,056	10,301,105	1,744
計	4,003,572	88,854,263	16,693

（概要調書から抜粋）

#### 5. 家 屋（免税点以上のもの）

55.5.1 現在

区 分	棟 数	床 面 積	評 価 額
木 造	12,277 <sup>棟</sup>	837,585 <sup>m<sup>2</sup></sup>	12,177,010 <sup>千円</sup>
木造以外	1,444	410,326	12,925,822
計	13,721	1,247,911	25,102,832

（概要調書から抜粋）

#### 6. 償 却 資 産

55.5.1 現在

種 類	決 定 価 格
構 築 物	479,779 <sup>千円</sup>
機 械 及 び 装 置	2,313,736
車 両 及 び 運 搬 具	27,530
工 具、器 具 及 び 備 品	1,134,684
自 治 大 臣 配 分 の も の	1,012,273
計	4,968,002

（概要調書から抜粋）

7. 減額対象農地の減額状況

区分	対象面積 m <sup>2</sup>	筆数	評価額 千円	宅地並み税額 円		純農地税額 円	減額税額 {(イ)-(ロ)}×80%(ハ)	差引課税額 (イ)-(ハ)
				固	都	計	計	計
A農地	1,895	2	63,777	固	446,430	2,770	354,930	91,500
				都	191,330	590	152,600	38,730
				計	637,760	3,360	507,530	130,230
B農地	350,945	598	6,678,741	固	46,751,190	296,030	37,164,130	9,587,060
				都	20,036,220	63,440	15,978,230	4,057,990
				計	66,787,410	359,470	53,142,360	13,645,050
計	352,840	600	6,742,518	固	47,197,620	298,800	37,519,060	9,678,560
				都	20,227,550	64,030	16,130,830	4,096,720
				計	67,425,170	362,830	53,649,890	13,775,280

(注) 固＝固定資産税、都＝都市計画税

8. 国有資産等所在市町村交付金及び納付金

区分	件数	算定基準額	調定額
交付金	5件	453,571 千円	6,349,940 円
納付金	2	2,069,902	28,978,620
計	7	2,523,473	35,328,560

9. 国有提供施設等所在市町村助成交付金等

国有提供施設等所在市町村助成交付金等	1,117,366,000円
(1) 国有提供施設等所在市町村助成交付金	967,011,000円
(2) 施設等所在市町村調整交付金	150,355,000円

## 10. 固定資産課税台帳縦覧者数

(縦覧期間 55.3.1～55.3.21)

	土 地	家 屋	償 却 資 産	計
縦 覧 者 数	142 人	150 人	7 人	299 人

(実縦覧者数：170人)

## 11. 都市計画税

55.5.1 現在

区 分	納 税 義 務 者 数	評 価 額
土 地	5,374 人	88,277,943 千円
家 屋	7,389	25,102,832
計	12,763	113,380,775

(概要調書から抜粋)

## 12. 特別土地保有税

- (1) 保 有 分            該 当 な し
- (2) 取 得 分            "

# 収 納 係

## 1. 市税収入実績総括表

56.5.31 現在

区 分	現 年 度 分		滞 納 繰 越 分		計		
	件 数	税 額	件 数	税 額	件 数	税 額	
調 定 額	152,856	3,297,852,451	7,162	63,036,601	160,018	3,360,889,052	
収 入 済 額	149,336	3,240,247,285	2,286	27,177,359	151,622	3,267,424,644	
不 納 欠 損 額			360	1,538,387	360	1,538,387	
未 収 入 額	3,520	57,605,166	4,516	34,320,855	8,036	91,926,021	
収 入 率	本年度	97.7%	98.3%	31.9%	43.1%	94.8%	97.2%
	前年度	97.7%	98.7%	31.9%	45.8%	95.1%	97.8%

2. 市税徴収実績調書

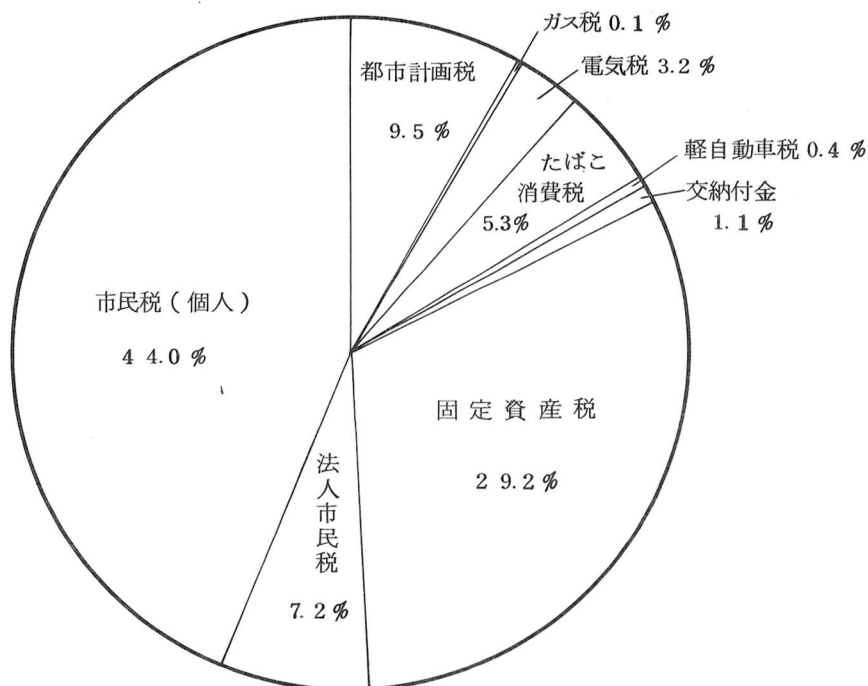
56. 5. 31 現在

税目		区分	現 予 算 額 (千円)	調定済額		収入済額		調定に対する収入歩合			
				税額(円)	件数	税額(円)	件数	本年度		前年度	
								税額%	件数%	税額%	件数%
現 年 課 税 分	市民税	普通徴収		696,359,670	32,581	659,783,176	30,577	94.7	93.8	95.8	94.2
		特別徴収		767,836,755	43,050	765,103,028	42,774	99.6	99.4	99.9	99.3
		小計	1,430,625	1,464,196,425	75,631	1,424,886,204	73,351	97.3	97.0	98.1	97.0
		法人市民税	230,501	236,304,370	1,439	232,839,605	1,406	98.5	97.7	98.6	97.0
		計	1,661,126	1,700,500,795	77,070	1,657,725,809	74,757	97.5	97.0	98.2	97.0
	固定資産税	純固定資産税	948,082	958,227,110	34,833	947,496,857	34,337	98.9	98.6	99.2	98.7
		交付金	35,327	35,328,560	9	35,328,560	9	100.0	100.0	100.0	100.0
		計	983,409	993,555,670	34,842	982,825,417	34,346	98.9	98.6	99.2	98.7
	軽自動車税	13,446	14,261,320	7,045	13,851,710	6,820	97.1	96.8	96.9	95.8	
	市たばこ消費税	170,997	171,997,050	12	171,997,050	12	100.0	100.0	100.0	100.0	
	電気税	99,689	104,068,551	14	104,068,551	14	100.0	100.0	100.0	100.0	
	ガス税	1,878	2,090,695	12	2,090,695	12	100.0	100.0	100.0	100.0	
都市計画税	308,259	311,378,370	33,861	307,688,053	33,375	98.8	98.6	99.1	98.7		
小計	3,238,804	3,297,852,451	152,856	3,240,247,285	149,336	98.3	97.7	98.7	97.7		
滞 納 繰 越 分	市民税	個人	13,309	※ 39,542,530	4,890	15,620,239	1,376	39.5	28.1	39.3	28.9
		法人	3,601	※ 8,811,814	84	3,118,110	39	35.4	46.4	38.6	54.3
		計	16,910	48,354,344	4,974	18,738,349	1,415	38.8	28.4	39.1	29.5
	固定資産税	4,251	※ 10,335,080	841	6,107,271	341	59.1	40.5	68.4	36.8	
	軽自動車税	330	※ 939,250	517	360,120	196	38.3	37.9	34.7	38.6	
	都市計画税	1,307	※ 3,407,927	830	1,971,619	334	57.9	40.2	70.4	36.3	
小計	22,798	63,036,601	7,162	27,177,359	2,286	43.1	31.9	45.8	31.9		
合計	3,261,602	3,360,889,052	160,018	3,267,424,644	151,622	97.2	94.8	97.8	95.1		
延滞金	3,000	6,329,588	2,989	6,329,588	2,989	100.0	100.0	100.0	100.0		

(注) ※は誤調定による調定減

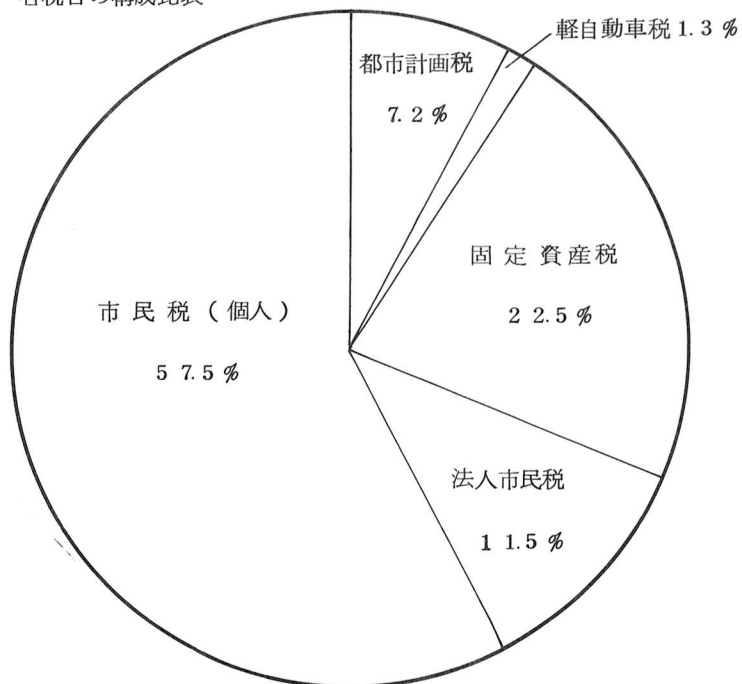
市税現年度収入額を100として

各税目の構成比表



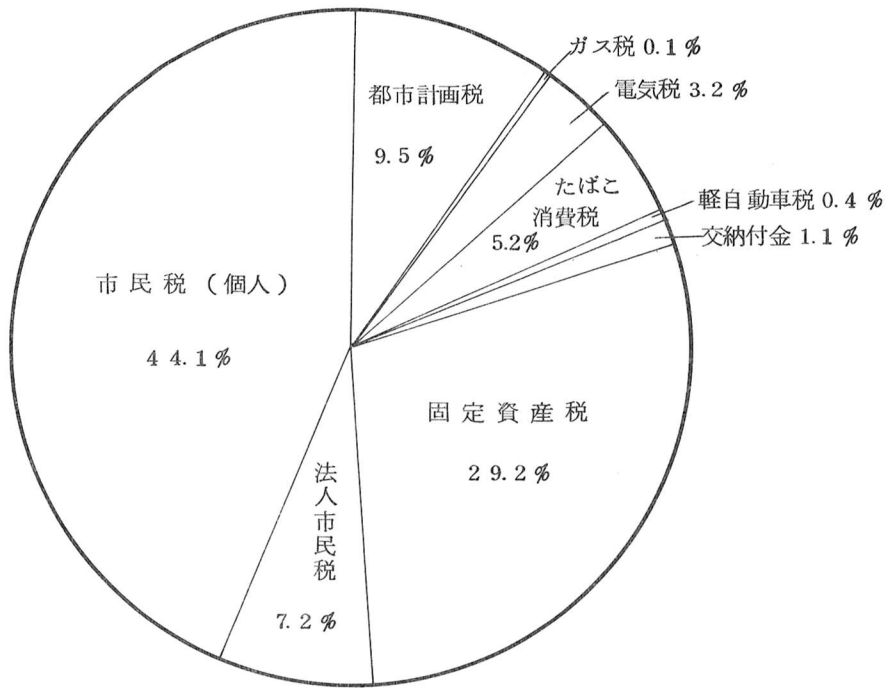
市税滞納繰越分収入額を100として

各税目の構成比表



市税総合計収入額を100として

各税目の構成比表



### 3. 不納欠損処分状況

	市民税		法人市民税		固定資産税		軽自動車税		都市計画税		合計	
	件数	税額	件数	税額	件数	税額	件数	税額	件数	税額	件数	税額
法の第715条	12	円 17,752					1	円 5,900			13	円 23,652
法の第18条	292	1,422,145	1	2,400	9	7,417	36	80,180	9	2,593	347	1,514,735
計	304	1,439,897	1	2,400	9	7,417	37	86,080	9	2,593	360	1,538,387

#### 4. 督促状発送状況

税目 \ 期別	1 期	2 期	3 期	4 期	適時追徴 過年度分	合 計
市 都 民 税	2,456 <sup>通</sup>	2,337 <sup>通</sup>	2,654 <sup>通</sup>	2,276 <sup>通</sup>	407 <sup>通</sup>	10,130 <sup>通</sup>
固 定 資 産 税	1,785	1,396	1,750	922	11	5,864
軽 自 動 車 税	1,259				281	1,540
法 人 市 民 税					61	61
特 別 徴 収 市 都 民 税					131	131
合 計	5,500	3,733	4,404	3,198	891	17,726

#### 5. 催告文書等発送状況

税目 \ 種類	納税催告状	市税催告書	差押事前通知書	公壳予告書	合 計
市 都 民 税	2,498 <sup>通</sup>	1,213 <sup>通</sup>	1,189 <sup>通</sup>	77 <sup>通</sup>	4,977 <sup>通</sup>
固 定 資 産 税	370	394	229	19	1,012
軽 自 動 車 税	550	296	305	11	1,162
法 人 市 民 税	18	18	7		43
特 別 徴 収 市 都 民 税	17	12	14		43
合 計	3,453	1,933	1,744	107	7,237



6. 徴収猶予執行経過状況

月 別	猶 予 件 数	猶 予 税 額	納 税 件 数	納 税 済 額	未 納 件 数	未 納 税 額
55. 4	件 28	円 702,280	件 13	円 212,110	件 15	円 490,170
5	39	5,251,810	25	4,482,070	14	769,740
6	17	7,590,940	13	7,371,640	4	219,300
7	56	11,189,450	38	9,952,280	18	1,237,170
8	30	5,161,350	15	1,190,430	15	3,970,920
9	60	17,394,560	36	14,945,270	24	2,449,290
10	56	5,413,580	18	1,986,750	38	3,426,830
11	20	1,922,510	7	1,609,740	13	312,770
12	41	7,572,710	20	7,323,780	21	248,930
56. 1	7	562,560	0	193,440	7	369,120
2	13	1,439,250	1	669,050	12	770,200
3	38	11,612,400	1	5,115,950	37	6,496,450
合 計	405	75,813,400	187	55,052,510	218	20,760,890

7. 差押状況

差押物件	54年度から継続		55年度に差押		55年度に解除		55年度に公売換価		56年度へ継続		56年度へ継続のうち納入済額	
	件数	金額	件数	金額	件数	金額	件数	金額	件数	金額	件数	金額
動産	4	円 536,810	0	円 0	0	円 0	0	円 0	4	円 536,810	1	円 207,840
不動産	71	4,149,250	21	1,747,260	17	1,241,300	15	1,427,200	60	3,228,010	20	1,556,495
電話	697	6,637,370	199	1,927,100	273	2,360,890	0	0	623	6,203,580	128	941,802
債権	0	0	0	0	0	0	0	0	0	0	0	0
合計	772	11,323,430	220	3,674,360	290	3,602,190	15	1,427,200	687	9,968,400	149	2,706,137