

課 務 稅

係 係 係
稅 稅 稅
務 民 務
納 產 稅
收 資 市
庶

庶 務 係

1. 軽自動車税

(1) 軽自動車税調定額

調定額 14,402,110円

(2) 軽自動車保有台数及び前年度比較増減

区 分	保有台数	前年度 保有台数	新規台数	廃車台数	差 引 増△減	外 人 保有台数	新規台数	廃車台数
	台	台	台	台	台	台	台	台
原付第1種	3,979	3,118	1,582	721	861	36	36	0
原付第2種(乙)	267	281	61	75	△ 14	25	25	0
原付第2種(甲)	138	128	61	51	10	29	29	0
農耕用及び 特殊作業用	47	49	4	6	△ 2	0	0	0
軽2輪車	243	169	143	69	74	18	18	0
軽4輪(貨物)	1,383	1,273	641	531	110	144	149	5
軽4輪(乗用)	719	724	271	276	△ 5	316	346	30
2輪小型車	451	342	241	132	109	274	290	16
計	7,227	6,084	3,004	1,861	1,143	842	893	51

(3) 軽自動車税非課税及び減免台数

区 分	非 課 税	減 免
	台	台
原付第1種	49	5
原付第2種(乙)	68	0
原付第2種(甲)	4	0

区 分	非 課 税	減 免
軽 2 輪 車	2 台	0 台
軽 4 輪 (貨物)	6	1
軽 4 輪 (乗用)	2	1
特 殊 作 業 用	1	0
2 輪 小 型 車	3	0
計	1 3 5	7

2. 市たばこ消費税

公社が市内の小売人に売り渡した製造たばこの本数	1 3 5, 4 1 5, 6 5 0 本
課税標準算定の基礎となる1本当たりの額	8. 1 5 1 円
課 税 標 準	1. 1 0 3, 7 7 2, 9 6 3 円
税 率	1 0 0 分の 1 8. 1
税 額	1 9 9. 7 8 2, 8 5 0 円

3. 電 気 税

調 定 額 1 1 7, 9 2 6, 0 7 5 円

東 電 1 1 7, 8 8 1, 5 8 5 円

国 鉄 4 4, 4 9 0 円

区 分	延需要家口数	使用量	料金総額	税 額	備 考
課 税 分	155,184 口	83,576 MWH	2,358,521,500 円	117,926,075 円	税率 $\frac{5}{100}$
非課税免税分	148,305	71,359	1,620,653,842		
計	303,489	154,935	3,979,175,342	117,926,075	

4. ガ ス 税

調 定 額 1,937,862円

区 分	延需要家数	料 金 総 額	税 額	備 考
課 税 分	3,571 ^件	96,893,100 ^円	1,937,862 ^円	税率 $\frac{2}{100}$
非課税免税分	59,649	270,567,268		
計	63,220	367,460,368	1,937,862	

5. 納税貯蓄組合の状況

(1) 納税貯蓄組合構成

組合数	組合員数	地 域 組 合		業 種 組 合		窓 口 組 合		そ の 他 の 組 合	
		組合数	組合員数	組合数	組合員数	組合数	組合員数	組合数	組合員数
32	2,692 ^人	23	2,275 ^人	5	214 ^人	2	108 ^人	2	95 ^人

(2) 納税貯蓄組合による市税納入状況（個人の都民税を含む。）

調 定 額 (A)		収 入 済 額 (B)		収 入 未 済 額 (C)		収 入 率 $\frac{(B)}{(A)}$
税 額	件 数	税 額	件 数	税 額	件 数	
円	件	円	件	円	件	%
1,266,042,610	18,501	1,250,628,050	17,964	15,414,560	537	98.8

6. 窓口における受付事務

事項	月												計	%	
	56年						57年								
	4	5	6	7	8	9	10	11	12	1	2	3	件		
税務証明	評価証明	268	196	165	160	128	157	228	168	162	91	233	220	2,176	23.6
	課税証明	147	188	208	257	147	198	221	165	147	458	152	191	2,479	26.9
	納税証明	88	100	57	75	69	70	60	57	75	52	85	101	889	9.7
	非課税証明	66	45	107	79	46	77	109	41	63	107	56	69	865	9.4
	その他証明	151	138	170	146	114	123	99	147	124	144	230	204	1,790	19.4
関覧	70	63	68	57	56	55	65	69	67	65	258	118	1,011	11.0	
計	790	730	775	774	560	680	782	647	638	917	1014	903	9,210	100.0	

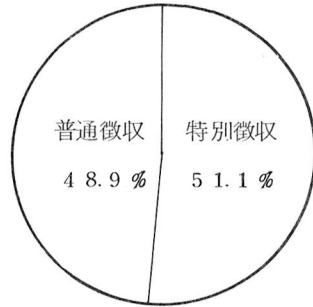
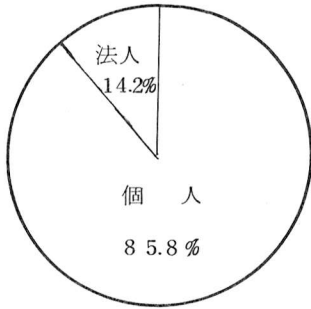
原動機付自転車ナンバー紛失 22件

市 民 税 係

1. 市民税調定額（現年度）

(1) 個人分と法人分の比率

ア 個人分	1,747,716千円	{	普通徴収	854,213千円
			特別徴収	893,503千円(内退職分13,128千円)
イ 法人分	289,723千円			



(2) 納税義務者

ア 普通徴収	9,289人		
イ 特別徴収	11,563人		
ウ 法人	870社		
1号法人	1社	(0.11%)
2 "	1 "	(0.11%)
3 "	36 "	(4.14%)
4 "	137 "	(15.75%)
5 "	695 "	(79.89%)

2. 市民税各種所得状況

56. 7. 1現在

種別 所得金額	給与所得者	営業所得者	農業所得者	その他の 事業所得者	その他の 所得者	譲渡所得 分離課税者
総所得金額	千円 34,573,693	千円 2,767,468	千円 3,690	千円 1,550,286	千円 1,360,027	千円 4,401,817
所得割額	千円 1,167,362	千円 94,761	千円 31	千円 54,868	千円 81,777	千円 294,743
納税義務者数	人 15,878	人 1,372	人 3	人 839	人 433	人 163
1人あたりの 所得額	千円 2,177	千円 2,017	千円 1,230	千円 1,848	千円 3,141	千円 27,005
1人あたりの 所得割額	円 73,521	円 69,068	円 10,333	円 65,397	円 188,861	円 1,808,239

3. 所得控除及び税額控除状況

56. 7. 1現在

種別	人数	控除額
雑損	3人	千円 1,046
医療費	1,092	169,018
社会保険料	17,486	3,258,894
小規模企業共済等掛金	193	29,105
生命保険料	14,613	479,426
障害者	353	76,830
老年者	477	100,170
寡婦	257	53,970
勤労学生	4	840
配偶者	7,280	1,602,300
扶養	15,591	3,459,140
配当	235	3,710

4. 非課税者の状況

56. 7. 1現在

		無所得	生活保護	障害者	未成年者	老年者	寡婦	妻につき	均等割
特別 徴収	人数	人 187	0	6	168	32	19	88	91
	所得金額	千円 0	0	3,317	96,281	17,218	10,076	14,485	32,165
普通 徴収	人数	人 1,539	80	46	29	326	115	514	413
	所得金額	千円 0	110	17,110	11,399	137,798	52,412	88,931	147,456
合 計	人数	人 1,726	80	52	197	358	134	602	504
	所得金額	千円 0	110	20,427	107,680	155,016	62,488	103,416	179,621

資 産 税 係

1. 固定資産評価審査委員会委員

職 名	氏 名	住 所	任 期
委員 長	磯 村 武 夫	本町 2	56. 9. 1~59. 8. 31
委員 長 職務代理	森 田 秀 雄	大字熊川 7 5 1	54. 9. 1~57. 8. 31
委 員	杉 本 皆 雄	大字福生 1,1 0 1	"

2. 農地課税審議会委員

職 名	氏 名	住 所	任 期
会 長	田 村 福 一	北田園 2 丁目 1 2 番地 3	54. 8. 19~57. 8. 18
会 長 職務代理	高 水 惣 八	大字熊川 3 4 3	"
委 員	林 幸 男	大字熊川 6 9 5	"
"	村 尾 栄 次	大字福生 8 0 4	"
"	村 野 弘	大字福生 4 1 9	54. 8. 19~56. 11. 24
"	古 谷 勇	大字福生 6 0 8	57. 3. 5~57. 8. 18

3. 納税義務者及び課税標準額

5 6. 5. 1 現在

区 分	免税点未満のもの		免税点以上のもの		合 計	
	納税義務者数	課税標準額	納税義務者数	課税標準額	納税義務者数	課税標準額
土 地	124人	8,883千円	5,563人	44,980,668千円	5,687人	44,989,551千円
家 屋	481	20,659	7,590	27,897,392	8,071	27,918,051
償却資産	132	53,251	265	5,405,067	397	5,458,318
計	737	82,793	13,418	78,283,127	14,155	78,365,920

(概要調書から抜萃)

4. 土地（免税点以上のもの）

56. 5. 1現在

地目	地積	評価額	筆数
田	5,843 m ²	138,913 千円	8 筆
畑	596,659	118,337,722	1,320
宅地	2,840,982	66,270,708	13,813
山林	89,832	300,127	207
雑種地	460,027	10,135,903	1,743
計	3,993,343	88,679,423	17,091

（概要調書から抜萃）

5. 家屋（免税点以上のもの）

56. 5. 1現在

区分	棟数	床面積	評価額
木造	1,261 棟	853,284 m ²	13,417,652 千円
木造以外	1,638	437,795	14,479,740
計	1,425	1,291,079	27,897,392

（概要調書から抜萃）

6. 償却資産（免税点以上のもの）

56. 5. 1現在

種類	評価額
構築物	644,176 千円
機械及び装置	2,437,156
車両及び運搬具	74,789
工具、器具及び備品	1,476,010
自治大臣配分のもの	1,020,703
計	5,652,834

（概要調書から抜萃）

7. 減額対象農地の減額状況

区 分	対象面積	筆数	評価額	宅地並み税額		純農地税額	減 額 税 額	差引課税額
				(イ)	(ロ)	{(イ)-(ロ)}×80%	(イ) - (ロ)	
	m ²	筆	千円	円	円	円	円	円
A農地	1,896	2	63,810	固	446,670	3,330	354,670	92,000
				都	191,430	710	152,570	38,860
				計	638,100	4,040	507,240	130,860
B農地	326,347.4	559	6,235,920	固	43,651,450	319,940	34,665,200	8,986,250
				都	18,707,600	68,330	14,911,410	3,796,190
				計	62,359,050	388,270	49,576,610	12,782,440
計	328,243.4	561	6,299,730	固	44,098,120	323,270	35,019,870	9,078,250
				都	18,899,030	69,040	15,063,980	3,835,050
				計	62,997,150	392,310	50,083,850	12,913,300

(注) 固=固定資産税 都=都市計画税

8. 国有資産等所在市町村交付金及び納付金

区 分	件 数	算 定 基 準 額	調 定 額
交 付 金	5	4 5 8, 7 1 8 ^{千円}	6, 4 2 2 ^{千円}
納 付 金	2	2, 2 1 5, 3 7 1	3 1, 0 1 5
計	7	2, 6 7 4, 0 8 9	3 7, 4 3 7

9. 国有提供施設等所在市町村助成交付金等

対象資産	55年価格	56年価格	上昇率
土地	40,365,755 千円	66,751,916 千円	65%
建物	11,409,183	13,682,043	20
工作物	18,190,952	17,737,240	△2.5
計	69,965,890	98,171,199	40

交付金	55年交付金	56年交付金	上昇率
助成交付金	967,011 千円	992,970 千円	3%
調整交付金	150,355	157,933	5
計	1,117,366	1,150,903	3

10. 固定資産課税台帳縦覧者数

(縦覧期間 56. 3. 2～56. 3. 23)

	土地	家屋	償却資産	計
縦覧者数	149 人	146 人	5 人	300 人

(実質縦覧者数：141人)

11. 都市計画税

56. 5. 1現在

区分	納税義務者数	評価額
土地	5,561 人	88,162,516 千円
家屋	7,590	27,897,392
計	13,151	116,059,908

(概要調書から抜萃)

12. 特別土地保有税

(1) 保有分 該当なし

(2) 取得分 "

収 納 係

1. 市税収入実績総括表

5 7. 5. 3 1 現在

区 分	現 年 度 分		滞 納 繰 越 分		計		
	件 数	税 額	件 数	税 額	件 数	税 額	
	件	円	件	円	件	円	
調 定 額	153,772	3,736,895,460	7,974	90,202,527	161,746	3,827,097,987	
収入済額	149,867	3,675,568,940	2,436	39,386,253	152,303	3,714,955,193	
不納欠損額			415	2,158,843	415	2,158,843	
未収入額	3,905	61,326,520	5,123	48,657,431	9,028	109,983,951	
収 入 率	%	%	%	%	%	%	
	本年度	97.5	98.4	30.5	43.7	94.2	97.1
	前年度	97.7	98.3	31.9	43.1	94.8	97.2

2. 市税徴収実績調書

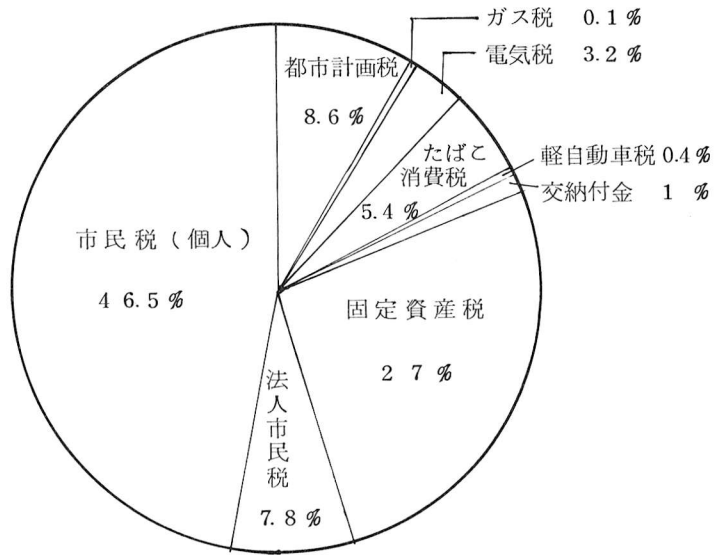
5 7. 5. 3 1 現在

税目		区分	現計 予算額 (千円)	調定済額		収入済額		調定に対する収入歩合			
				税額(円)	件数	税額(円)	件数	本年度		前年度	
								税額%	件数%	税額%	件数%
現 年 課 税 分	市民税	普通徴収		854,212,860	34,876	817,768,667	32,698	95.7	93.8	94.7	93.8
		特別徴収		893,502,825	40,254	891,542,646	39,998	99.8	99.3	99.6	99.4
		小計	1,698,196	1,747,715,685	75,130	1,709,311,313	72,696	97.8	96.8	97.3	97.0
		法人市民税	280,006	289,723,088	1,288	285,283,338	1,272	98.5	98.8	98.5	97.7
		計	1,978,202	2,037,438,773	76,418	1,994,594,651	73,968	97.9	96.8	97.5	97.0
	固定資産税	純固定資産税	991,452	1,006,452,380	35,769	993,051,201	35,161	98.7	98.3	98.9	98.6
		交付金	37,437	37,437,210	9	37,437,210	9	100.0	100.0	100.0	100.0
		計	1,028,889	1,043,889,590	35,778	1,030,488,411	35,170	98.7	98.3	98.9	98.6
		軽自動車税	13,598	14,402,110	6,848	13,868,010	6,593	96.3	96.2	97.1	96.8
		市たばこ消費税	199,675	199,782,850	12	199,782,850	12	100.0	100.0	100.0	100.0
	電気税	114,370	117,926,075	14	117,926,075	14	100.0	100.0	100.0	100.0	
	ガス税	2,133	1,937,862	13	1,937,862	13	100.0	100.0	100.0	100.0	
	都市計画税	316,462	321,518,200	34,689	316,971,081	34,097	98.6	98.3	98.8	98.6	
	小計	3,653,329	3,736,895,460	153,772	3,675,568,940	149,867	98.4	97.5	98.3	97.7	
滞 納 繰 越 分	市民税	個人	24,140	※ 61,826,391	5,434	22,843,219	1,476	36.9	27.2	39.5	28.1
		法人	3,646	※ 7,413,749	76	2,938,550	19	39.6	25.0	35.4	46.4
		計	27,786	69,240,140	5,510	25,781,769	1,495	37.2	27.1	38.8	28.4
		固定資産税	8,222	14,950,645	987	9,853,456	387	65.9	39.2	59.1	40.5
		軽自動車税	334	※ 887,710	504	356,690	173	40.2	34.3	38.3	37.9
		都市計画税	2,818	5,124,032	973	3,394,338	381	66.2	39.2	57.9	40.2
		小計	39,160	90,202,527	7,974	39,386,253	2,436	43.7	30.5	43.1	31.9
合計		3,692,489	3,827,097,987	161,746	3,714,955,193	152,303	97.1	94.2	97.2	94.8	
延滞金		5,000	6,700,425	3,327	6,700,425	3,327	100.0	100.0	100.0	100.0	

(注) ※は誤調定による調定増減

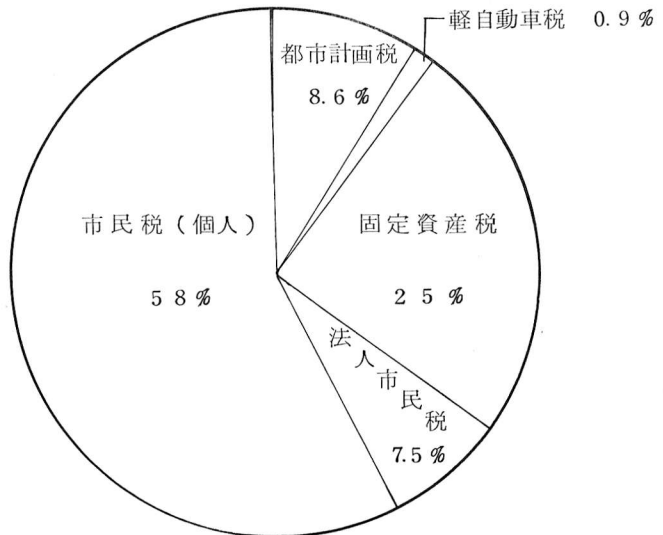
市税現年度収入額を100として

各税目の構成比表



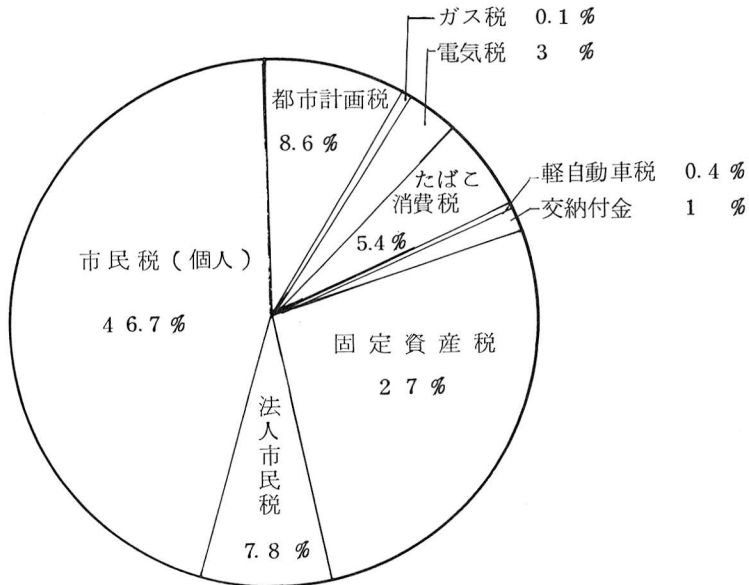
市税滞納繰越分収入額を100として

各税目の構成比表



市税総合計収入額を100として

各税目の構成比表



3. 不納欠損処分状況

	市民税		法人市民税		固定資産税		軽自動車税		都市計画税		合計	
	件数	税額	件数	税額	件数	税額	件数	税額	件数	税額	件数	税額
法第15条の7	5	108,452					1	2,000			6	110,452
法第18条	308	1,370,731	6	294,920	33	208,237	29	101,700	33	72,803	409	2,048,391
計	313	1,479,183	6	294,920	33	208,237	30	103,700	33	72,803	415	2,158,843

4. 督促状発送状況

期別 税目	1期	2期	3期	4期	適時追徴 過年度分	合計
市都民税	2,447 ^通	2,509 ^通	2,572 ^通	2,843 ^通	196 ^通	10,567 ^通
固定資産税	1,854	1,435	1,517	1,018	23	5,847
軽自動車税	2,255				102	2,357
法人市民税					43	43
特別徴収 市都民税					295	295
合計	6,556	3,944	4,089	3,861	659	19,109

5. 催告文書等発送状況

種類 税目	納税催告状	市税催告状	差押事前通知書	公売予告書	合計
市都民税	2,853 ^通	1,546 ^通	1,793 ^通	105 ^通	6,297 ^通
固定資産税	1,108	443	309	13	1,873
軽自動車税	397	388	471	10	1,266
法人市民税	19	17	24	1	61
特別徴収 市都民税	34	26	23		83
合計	4,411	2,420	2,620	129	9,580

6. 徴収猶予執行経過状況

月 別	猶予件数	猶 予 税 額	納税件数	納 税 済 額	未納件数	未 納 税 額
56. 4	39 件	658,930 円	14 件	199,490 円	25 件	459,440 円
5	8	993,270	4	767,790	4	225,480
6	13	10,866,680	11	10,693,760	2	172,920
7	47	4,045,580	23	3,287,480	24	758,100
8	25	5,092,410	12	4,510,460	13	581,950
9	25	16,080,080	15	15,375,570	10	704,510
10	30	1,081,500	18	660,920	12	420,580
11	16	2,038,790	5	615,240	11	1,423,550
12	18	9,900,340	13	9,701,760	5	198,580
57. 1	25	2,031,530	11	1,079,900	14	951,630
2	8	9,200,080	0	4,560,980	8	4,639,100
3	24	15,080,180	1	7,404,630	23	7,675,550
合 計	278	77,069,370	127	58,857,980	151	18,211,390

7. 差 押 状 況

	55年度から継続		56年度に差押		56年度に解除		56年度に公売換価		57年度へ継続		57年度へ継続のうち納入済額	
	件数	金 額	件数	金 額	件数	金 額	件数	金 額	件数	金 額	件数	金 額
動 産	4	536,810	0	0	0	0	0	0	4	536,810	2	327,840
不動産	60	3,228,010	18	1,603,200	4	93,780	0	0	74	4,737,430	10	1,495,955
電 話 加入権	623	6,203,580	172	1,765,700	204	2,028,470	6	86,100	585	5,854,710	149	1,517,532
債 権	0	0	12	861,610	12	861,610	0	0	0	0	0	0
合 計	687	9,968,400	202	4,230,510	220	2,983,860	6	86,100	663	11,128,950	161	3,341,327