

課 務 稅

係 係 係  
稅 稅 稅  
務 務 務  
民 民 民  
產 產 產  
納 納 納  
庶 庶 庶  
市 市 市  
資 資 資  
收 收 收

# 庶 務 係

## 1 軽自動車税

### (1) 軽自動車税調定額

調定額 15,828,810円

### (2) 軽自動車保有台数及び前年度比較増減

区 分	保有台数	前年度保有台数	新規台数	廃車台数	差引増△減	外人保有台数	新規台数	廃車台数
原付第1種	4,786台	3,979台	1,558台	751台	807台	39台	39台	0台
原付第2種(乙)	247	267	57	77	△20	20	20	0
原付第2種(甲)	181	138	89	46	43	25	25	0
農耕用及び特殊作業用	48	47	5	4	1	0	0	0
軽2輪車	396	243	233	80	153	26	26	0
軽4輪(貨物)	1,644	1,383	638	377	261	100	112	12
軽4輪(乗用)	721	719	315	313	2	179	207	28
2輪小型車	507	451	259	203	56	315	339	24
計	8,530	7,227	3,154	1,851	1,303	704	768	64

### (3) 軽自動車税非課税及び減免台数

区 分	非 課 税	減 免
原 付 第 1 種	51台	5台
原 付 第 2 種 (乙)	61	0
原 付 第 2 種 (甲)	2	0

区 分	非 課 税	減 免
軽 2 輪 車	0 台	0 台
軽 4 輪 ( 貨 物 )	5	2
軽 4 輪 ( 乗 用 )	2	2
特 殊 作 業 用	1	0
2 輪 小 型 車	3	0
計	1 2 5	9

## 2 市たばこ消費税

公社が市内の小売人に売り渡した製造たばこの本数	1 3 4, 3 8 8, 5 5 0 本
課税標準算定の基礎となる1本当たりの額	8.59 円
課 税 標 準	1, 1 5 4, 3 9 7, 6 4 4 円
税 率	1 0 0 分の 1 8. 1
税 額	2 0 8, 9 4 5, 9 1 0 円

## 3 電気税

### 調 定 額

東 電 1 2 0, 3 4 0, 0 3 2 円

国 鉄 5 2, 3 3 6 円

区 分	延需要家口数	使 用 量	料 金 総 額	税 額	備 考
課 税 分	1 5 6, 3 5 0 口	8 2, 1 8 4 <sup>MWH</sup>	2, 4 0 7, 8 4 7, 3 6 0 円	1 2 0, 3 9 2, 3 6 8 円	税率 $\frac{5}{100}$
非課税免税分	1 5 4, 3 4 0	7 4, 6 3 8	1, 6 4 4, 2 7 2, 0 2 0		
計	3 1 0, 6 9 0	1 5 6, 8 2 2	4, 0 5 2, 1 1 9 3 8 0	1 2 0, 3 9 2, 3 6 8	

#### 4 ガス税

調定額 1,814,088 円

区分	延需要家数	料金総額	税額	備考
課税分	2,837 件	90,704,400 円	1,814,088 円	税率 $\frac{2}{100}$
非課税免税分	62,103	287,673,488		
計	64,940	378,377,888	1,814,088	

#### 5 納税貯蓄組合の状況

##### (1) 納税貯蓄組合構成

組合数	組合員数	地域組合		業種組合		窓口組合		その他の組合	
		組合数	組合員数	組合数	組合員数	組合数	組合員数	組合数	組合員数
32	人 2,625	23	人 2,267	5	人 209	2	人 56	2	人 93

##### (2) 納税貯蓄組合による市税納入状況（個人の都民税を含む。）

調定額 (A)		収入済額 (B)		収入未済額 (C)		収入率 $\frac{(B)}{(A)}$
税額	件数	税額	件数	税額	件数	
円 1,464,413,380	件 18,646	円 1,449,500,490	件 18,186	円 14,912,890	件 460	% 99.0

6 窓口における受付事務

事項 月	税 務 証 明					閲 覧	計
	評価証明	課税証明	納税証明	非課税証明	その他証明		
57年 4	291 <sup>件</sup>	171 <sup>件</sup>	68 <sup>件</sup>	86 <sup>件</sup>	135 <sup>件</sup>	479 <sup>件</sup>	1,230 <sup>件</sup>
5	157	148	62	53	130	238	788
6	183	151	47	112	221	95	809
7	194	278	71	86	196	110	935
8	176	157	46	24	145	74	622
9	218	208	45	76	145	47	739
10	161	175	43	38	128	55	600
11	153	175	91	58	154	55	686
12	160	161	76	39	138	53	627
58年 1	123	474	81	56	156	53	943
2	165	222	190	51	264	260	1,152
3	174	125	69	42	214	564	1,188
計	2,155	2,445	889	721	2,026	2,083	10,319
%	20.9	23.7	8.6	7.0	19.6	20.2	100.0

原動機付自転車ナンバー紛失 41件

# 市 民 税 係

## 1 市民税の課税状況

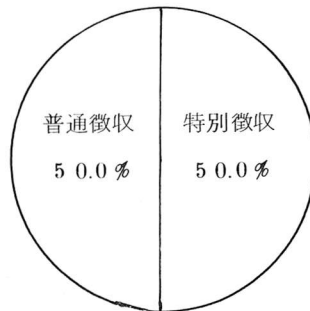
### (1) 納税義務者

ア 普通徴収	9,433人 (45.7%)
イ 特別徴収	11,222人 (54.3%)
ウ 法人	898社
	1号法人 1社 (0.1%)
	2 " 1 " (0.1%)
	3 " 38 " (4.2%)
	4 " 141 " (15.7%)
	5 " 717 " (79.9%)

### (2) 調定額 (現年度)

ア 個人分 2,063,886千円

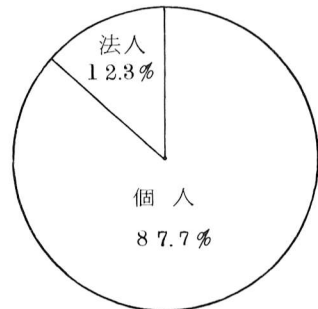
普通徴収  
1,032,528千円



特別徴収  
1,031,358千円  
(内退職分 21,380千円)

イ 法人分 290,150千円

法人分と個人分の比率



## (3) 所得の状況

57. 7. 1現在

区 分	給与所得者	営業所得者	農業所得者	その他の 事業所得者	その他の 所得者	譲渡所得者 分離課税者
総所得金額	37,489,898 円	2,719,300 円	3,759 円	16,549,13 円	15,314,54 円	5,496,234 円
所得割額	1,331,209 円	91,517 円	164 円	65,544 円	87,874 円	425,612 円
納税義務者数	16298 人	1362 人	1 人	820 人	465 人	108 人
1人あたりの 所得額	2300 円	1,997 円	3,759 円	2018 円	3,293 円	50,891 円
1人あたりの 所得割額	81,679 円	67,193 円	164,000 円	7,9931 円	188,976 円	3,940,851 円

## (4) 控除額の状況

57. 7. 1現在

種 別	人 数	控 除 額
雑 損	1 人	5,316 円
医 療 費	1,350	2,106,665
社 会 保 険 料	17,740	3,735,022
小規模企業共済等掛金	49	6,384
生 命 保 険 料	14,927	4,877,786
障 害 者	381	80,720
老 年 者	580	1,201,200
寡 婦 (夫)	293	61,320
勤 労 学 生	2	420
配 偶 者	7,039	1,539,410
扶 養	15,263	3,363,200
配 当	247	4,065

## (5) 非課税者の状況

57. 7. 1 現在

区 分		無所得	生活 保護	障害者	未青年者	老年者	寡婦(夫)	妻につき	均等割
特別 徴収	人 数	人 180	0	7	185	27	29	71	126
	所得金額	円 0	0	3,219	110,062	15,005	14,943	12,958	39,400
普通 徴収	人 数	人 1,821	82	30	43	354	106	537	497
	所得金額	円 0	120	16,488	12,613	116,351	43,707	113,212	179,773
合 計	人 数	人 2,001	82	37	228	381	135	608	623
	所得金額	円 0	120	19,707	122,675	131,356	58,650	126,170	219,173



# 資 産 税 係

## 1 固定資産評価審査委員会委員

職 名	氏 名	住 所	任 期
委 員 長	磯 村 武 夫	本町 2	56. 9. 1 ~ 59. 8. 31
委員長職務代理	森 田 秀 雄	熊川 751	57. 10. 1 ~ 60. 9. 30
委 員	杉 本 皆 雄	福生 1,101	"

## 2 農地課税審議会委員

職 名	氏 名	住 所	任 期
会 長	田 村 福 一	北田園2丁目12-3	57. 8. 19 ~ 60. 8. 18
会長職務代理	高 水 惣 八	熊川 343	"
委 員	林 幸 男	" 695	"
"	村 尾 栄 次	福生 804	"
"	古 谷 勇	" 608	"

## 3 納税義務者及び課税標準額

57. 5. 1現在

区 分	免税点未満のもの		免税点以上のもの		合 計	
	納税義務者数	課税標準額	納税義務者数	課税標準額	納税義務者数	課税標準額
土 地	93 <sup>人</sup>	7,048 <sup>千円</sup>	5,805 <sup>人</sup>	50,496,741 <sup>千円</sup>	5,898 <sup>人</sup>	50,503,789 <sup>千円</sup>
家 屋	465	19,818	7,819	31,182,696	8,284	31,202,514
償却資産	130	50,799	275	6,161,696	405	6,212,495
計	688	77,665	13,899	87,841,133	14,587	87,918,798

(概要調書から抜粋)

4 土地（免税点以上のもの）

57. 5. 1 現在

地 目	地 積	評 価 額	筆 数
田	5,843 $m^2$	180,269 円	8 筆
畑	586,444	14,748,122	1,327
宅 地	2,866,240	84,666,911	14,121
山 林	79,861	407,257	192
雑 種 地	454,463	12,617,858	1,768
計	3,992,851	112,620,417	17,416

（概要調書から抜粋）

5 家屋（免税点以上のもの）

57. 5. 1 現在

区 分	棟 数	床 面 積	評 価 額
木 造	12,565 棟	861,249 $m^2$	14,701,274 円
木造以外	1,832	464,524	16,481,422
計	14,397	1,325,773	31,182,696

（概要調書から抜粋）

6 償却資産（免税点以上のもの）

57. 5. 1 現在

種 類	評 価 額
構 築 物	653,469 円
機 械 及 び 装 置	3,078,513
車 両 及 び 運 搬 具	49,479
工 具 ・ 器 具 及 び 備 品	1,415,359
自 治 大 臣 配 分 の も の	1,462,668
計	6,659,488

（概要調書から抜粋）

7 長期営農継続農地

区 分	地 積	猶 予 税 額		課 税 額	筆 数
認 定 分	4 6 1,2 3 1 <i>m</i> <sup>2</sup>	固	5 5,4 4 8,0 0 0 円	5 6 1,0 0 0 円	筆 8 7 0
		都	2 3,8 8 3,0 0 0	1 1 7,0 0 0	
		計	7 9,3 3 1,0 0 0	6 7 8,0 0 0	
否 認 定 未 申 告 解 除 分	1 0 3,3 8 7	固		1 4,7 0 9,0 0 0	3 3 1
		都		5,3 1 2,0 0 0	
		計		2 0,0 2 1,0 0 0	
計	5 6 4,6 2 0	固	5 5,4 4 8,0 0 0	1 5,2 7 0,0 0 0	1,2 0 1
		都	2 3,8 8 3,0 0 0	5,4 2 9,0 0 0	
		計	7 9,3 3 1,0 0 0	2 0,6 9 9,0 0 0	

(注：固＝固定資産税 都＝都市計画税)

8 国有資産等所在市町村交付金及び納付金

区 分	件 数	算 定 標 準 額	認 定 額
交 付 金	5 件	6 3 7,1 5 7 千円	8,9 2 0 千円
納 付 金	2	2,3 3 2,2 7 7	3 2,6 5 1
計	7	2,9 6 9,4 3 4	4 1,5 7 1

9 国有提供施設等所在市町村助成交付金等

対象資産	56年価格	57年価格	上昇率
土地	66,751,916 千円	66,917,949 千円	0.25 %
建物	13,682,042	14,785,273	8.06
工作物	17,737,240	19,175,986	8.11
計	98,171,198	100,879,208	2.76

交付金	56年交付金	57年交付金	上昇率
助成交付金	992,970 千円	992,970 千円	0 %
調整交付金	157,933	157,933	0
計	1,150,903	1,150,903	0

10 固定資産課税台帳縦覧者数

(縦覧期間57. 4. 1～57. 4. 20)

	土地	家屋	償却資産	計
縦覧者数	197 人	196 人	17 人	410 人

(実縦覧者数 230人)

11 都市計画税（免税点以上のもの）

57. 5. 1現在

区 分	納 税 義 務 者 数	評 価 額
土 地	5, 8 0 5 人	1 1 2, 0 8 7, 5 0 4 千円
家 屋	7, 8 1 9	3 1, 1 8 2, 6 9 6
計	1 3, 6 2 4	1 4 3, 2 7 0, 2 0 0

（概要調書から抜粋）

12 特別土地保有税

(1) 保 有 分 該当なし

(2) 取 得 分 ,

# 収 納 係

## 1 市税収入実績総括表

58. 5. 31現在

区 分		現 年 度 分		滞 納 繰 越 金		計	
		件 数	税 額	件 数	税 額	件 数	税 額
調 定 額	件	159,798	円 4,215,654,699	件	円 109,570,668	件	円 4,325,225,367
収 入 済 額		155,596	4,138,764,991	2,849	48,790,920	158,445	4,187,555,911
不 納 欠 損 分		0	0	523	2,677,978	523	2,677,978
未 収 入 額		4,202	76,889,708	5,547	58,101,770	9,749	134,991,478
収 入 率	本 年 度	% 97.4	% 98.2	% 31.9	% 44.5	% 93.9	% 96.8
	前 年 度	97.5	98.4	30.5	43.7	94.2	97.1

2 市税徴収実績調書

税 目		区 分	現 予 計 算 額 (千円)	調 定 済 額	
				税 額(円)	件 数
現 年 課 税 分	市 民 税	普 通 徴 収		1,032,528,790	33,505
		特 別 徴 収		1,031,358,207	43,367
		小 計	2,000,998	2,063,886,997	76,872
		法 人 市 民 税	289,352	290,150,126	1,373
		計	2,290,350	2,354,037,123	78,245
	固 定 資 産 税	純固定資産税	1,104,394	1,119,434,750	37,367
		交付金納付金	41,571	41,572,050	9
		計	1,145,965	1,161,006,800	37,376
		軽 自 動 車 税	15,087	15,828,810	7,891
		市 た ば こ 消 費 税	208,016	208,945,910	12
		電 気 税	119,939	120,392,368	14
		ガ ス 税	1,588	1,814,088	12
		都 市 計 画 税	348,708	353,629,600	36,248
	小 計	4,129,653	4,215,654,699	159,798	
滞 納 繰 越 分	市 民 税	個 人	28,485	※ 75,724,298	6,037
		法 人	2,908	※ 8,508,329	67
		計	31,393	84,232,627	6,104
		固 定 資 産 税	10,122	※ 18,246,776	1,147
		軽 自 動 車 税	294	※ 902,400	545
		都 市 計 画 税	3,375	※ 6,188,865	1,123
		小 計	45,184	109,570,668	8,919
合 計			4,174,837	4,325,225,367	168,717
延 滞 金			6,000	5,774,447	924

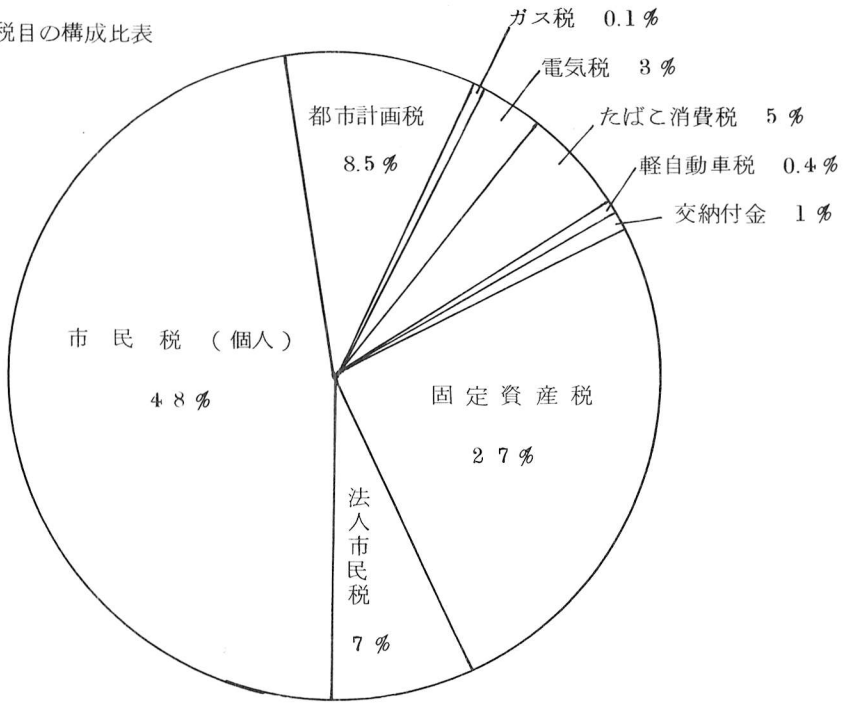
(注)※は誤測定による測定減

収 入 済 額		調 定 に 対 す る 収 入 歩 合			
		本 年 度		前 年 度	
税 額(円)	件 数	税 額 %	件 数 %	税 額 %	件 数 %
9 8 5,4 3 4,6 5 6	3 1,3 9 2	9 5.4	9 3.7	9 5.7	9 3.8
1,0 2 7,4 4 9,0 4 6	4 3,0 2 1	9 9.6	9 9.2	9 9.8	9 9.3
2,0 1 2,8 8 3,7 0 2	7 4,4 1 3	9 7.5	9 6.8	9 7.8	9 6.8
2 8 5,5 9 3,5 5 6	1,3 4 3	9 8.4	9 7.8	9 8.5	9 8.8
2,2 9 8,4 7 7,2 5 8	7 5,7 5 6	9 7.6	9 6.8	9 7.9	9 6.8
1,1 0 3,8 2 6,8 7 7	3 6,5 8 2	9 8.6	9 7.9	9 8.7	9 8.3
4 1,5 7 2,0 5 0	9	1 0 0.0	1 0 0.0	1 0 0.0	1 0 0.0
1,1 4 5,3 9 8,9 2 7	3 6,5 9 1	9 8.7	9 7.9	9 8.7	9 8.3
1 5,2 8 4,0 7 0	7,6 2 1	9 6.6	9 6.6	9 6.3	9 6.3
2 0 8,9 4 5,9 1 0	1 2	1 0 0.0	1 0 0.0	1 0 0.0	1 0 0.0
1 2 0,3 9 2,3 6 8	1 4	1 0 0.0	1 0 0.0	1 0 0.0	1 0 0.0
1,8 1 4,0 8 8	1 2	1 0 0.0	1 0 0.0	1 0 0.0	1 0 0.0
3 4 8,4 5 2,3 7 0	3 5,5 9 0	9 8.5	9 8.2	9 8.6	9 8.3
4,1 3 8,7 6 4,9 9 1	1 5 5,5 9 6	9 8.2	9 7.4	9 8.4	9 7.5
2 8,8 7 7,5 2 4	1,6 8 9	3 8.1	2 8.0	3 6.9	2 7.2
3,7 1 3,3 5 0	2 0	4 3.6	2 9.9	3 9.6	2 5.0
3 2,5 9 0,8 7 4	1,7 0 9	3 8.7	2 8.0	3 7.2	2 7.1
1 1,8 2 2,2 9 4	4 8 2	6 4.8	4 2.0	6 5.9	3 9.2
3 6 0,6 3 0	1 8 8	4 0.0	3 4.5	4 0.2	3 4.3
4,0 1 7,1 2 2	4 7 0	6 4.9	4 1.9	6 6.2	3 9.2
4 8,7 9 0,9 2 0	2,8 4 9	4 4.5	3 1.9	4 3.7	3 0.5
4,1 8 7,5 5 5,9 1 1	1 5 8,4 4 5	9 6.8	9 3.9	9 7.1	9 4.2
5,7 7 4,4 4 7	9 2 4	1 0 0.0	1 0 0.0	1 0 0.0	1 0 0.0



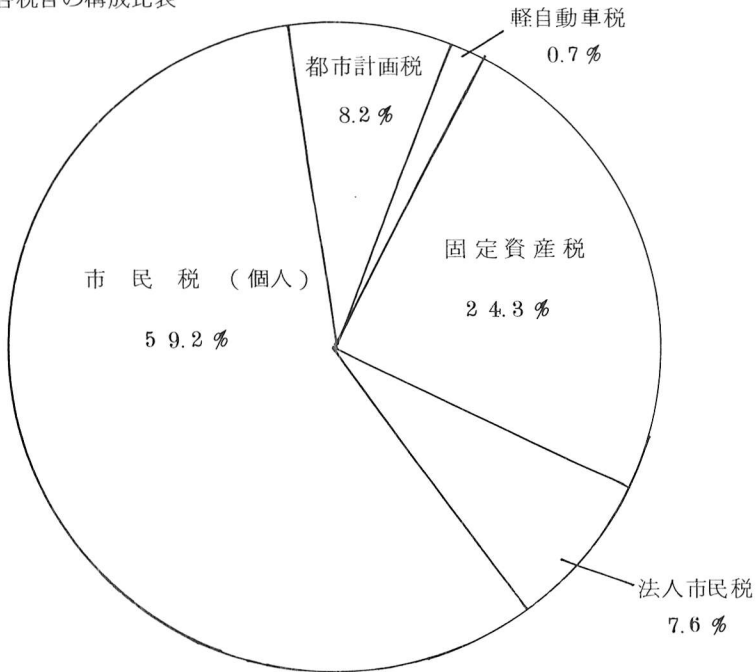
市税現年度収入額を100として

各税目の構成比表



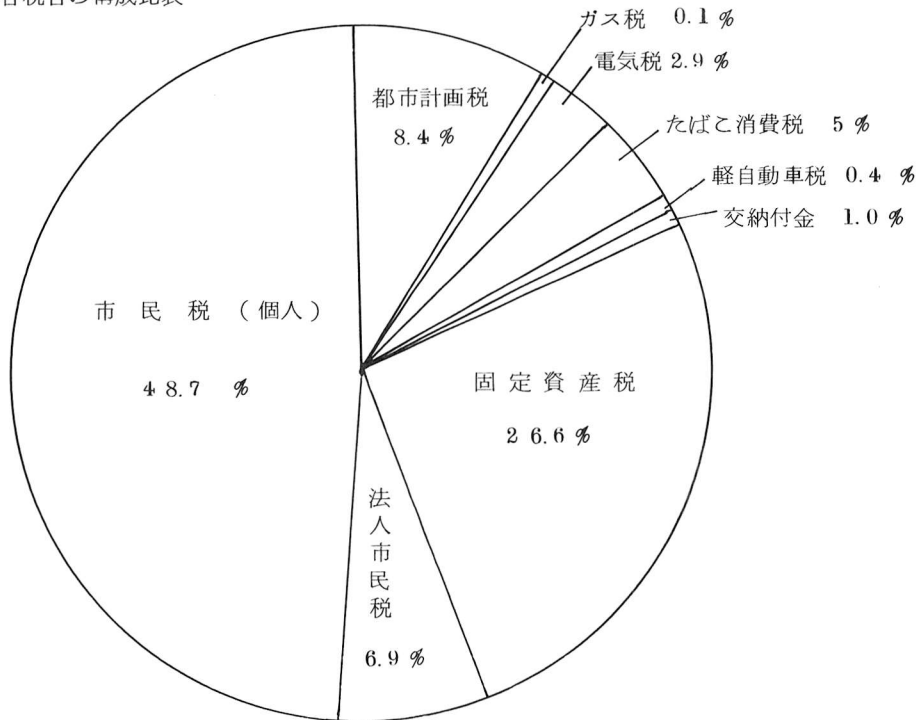
市税滞納繰越分収入額を100として

各税目の構成比表



市税総合計収入額を100として

各税目の構成比表



### 3 不納欠損処分状況

	市民税		法人市民税		固定資産税		軽自動車税		都市計画税		合計	
	件数	税額	件数	税額	件数	税額	件数	税額	件数	税額	件数	税額
法第15条の7	5	22,249									5	22,249
法第18条	392	2,032,519	5	180,190	47	274,300	27	72,880	47	95,840	518	2,655,729
計	397	2,054,768	5	180,190	47	274,300	27	72,880	47	95,840	523	2,677,978

#### 4 督促状発行状況

税目 \ 期別	1 期	2 期	3 期	4 期	適時追徴 過年度分	合計
市 都 民 税	3,299 <sup>通</sup>	2,590 <sup>通</sup>	2,525 <sup>通</sup>	2,402 <sup>通</sup>	55 <sup>通</sup>	10,871 <sup>通</sup>
固 定 資 産 税	2,210	1,559	1,546	1,388	5	6,708
軽 自 動 車 税	1,850				3	1,853
法 人 市 民 税	58					58
特別徴収市都民税	276					276
合 計	7,693	4,149	4,071	3,790	63	19,766

#### 5 催告文書等発送状況

税目 \ 種類	納税催告状	市税催告状	差押事前通知書	公売予告書	合計
市 都 民 税	2,674 <sup>通</sup>	1,602 <sup>通</sup>	2,343 <sup>通</sup>	118 <sup>通</sup>	6,737 <sup>通</sup>
固 定 資 産 税	1,459	85	283	9	1,836
軽 自 動 車 税	15	380	484		879
法 人 市 民 税	16	3	3		22
特別徴収市都民税	9	18	36		63
合 計	4,173	2,088	3,149	127	9,537

6 徴収猶予執行経過状況

月別	猶予件数	猶予税額	納税件数	納税済額	未納件数	未納税額
57. 4	0件	0円	0件	0円	0件	0円
5	4	402,000	4	402,000	0	0
6	7	2,067,060	7	2,067,060	0	0
7	0	0	0	0	0	0
8	1	482,000	1	482,000	0	0
9	2	970,000	2	970,000	0	0
10	2	195,630	2	195,630	0	0
11	1	50,000	1	50,000	0	0
12	4	87,530	2	42,500	2	45,030
58. 1	1	56,200	1	56,200	0	0
2	1	1,400,000	0	0	1	1,400,000
3	0	0	0	0	0	0
合計	23	5,710,420	20	4,265,390	3	1,445,030

7 市税納付誓約執行経過状況

月別	納付誓約件数	納付誓約税額	納税件数	納税済額	未納件数	未納税額
57. 4	14件	701,480円	10件	452,480円	4件	249,000円
5	19	1,218,390	16	924,720	3	293,670
6	11	187,060	5	110,330	6	76,730
7	36	3,040,370	21	1,726,240	15	1,314,130
8	50	1,178,420	23	643,900	27	534,520
9	40	4,355,120	13	2,605,160	27	1,749,960
10	42	1,727,090	17	544,840	25	1,182,250
11	81	2,776,750	24	986,390	57	1,790,360
12	49	2,379,170	12	644,100	37	1,735,070
58. 1	78	2,280,370	5	689,130	73	1,591,240
2	37	2,036,680	4	412,580	33	1,624,100
3	98	5,125,080	1	120,600	97	5,004,480
合計	555	27,005,980	151	9,860,470	404	17,145,510

8 差押状況

差押物件	56年度から継続		57年度に差押		57年度に解除		57年度に公売換価		58年度へ継続		58年度へ継続のうち納入済額	
	件数	金額	件数	金額	件数	金額	件数	金額	件数	金額	件数	金額
動産	4	536,810円	0	0円	0	0円	0	0円	4	536,810円	2	386,230円
不動産	74	4,737,430	269	13,833,094	66	5,039,310	0	0	277	13,531,214	22	471,307
電話	585	5,854,710	267	2,921,730	247	3,059,200	8	114,400	597	5,602,840	228	2,284,802
債権	0	0	34	488,410	28	405,210	0	0	6	83,200	0	0
合計	663	11,128,950	570	17,243,234	341	8,503,720	8	114,400	884	19,754,064	252	3,142,239