

課 務 稅

係係係  
務稅稅  
民產納  
庶市資  
收

# 庶 務 係

## 1. 軽自動車税

### (1) 軽自動車税調定額

調 定 額     17,818,240円

### (2) 軽自動車保有台数及び前年度比較増減

区 分	保有台数	前年度 保有台数	新規台数	廃車台数	差 引 増△減	外 人 保有台数	新規台数	廃車台数
	台	台	台	台	台	台	台	台
原付第1種	5,091	4,786	1,251	946	305	44	44	0
原付第2種(乙)	256	247	64	55	9	20	20	0
原付第2種(甲)	191	181	64	54	10	20	20	0
農耕用及び 特殊作業用	58	48	10	0	10	0	0	0
軽2輪車	518	396	265	143	122	34	34	0
軽4輪(貨物)	1,938	1,644	825	531	294	77	81	4
軽4輪(乗用)	700	721	297	318	△21	111	122	11
2輪小型車	590	507	286	203	83	346	359	13
計	9,342	8,530	3,062	2,250	812	652	680	28

(3) 軽自動車税非課税及び減免台数

区 分	非 課 税	減 免
原 付 第 1 種	5 2 台	5 台
原 付 第 2 種 (乙)	6 5	0
原 付 第 2 種 (甲)	2	0
軽 2 輪 車	0	0
軽 4 輪 (貨物)	5	4
軽 4 輪 (乗用)	2	1
特 殊 作 業 用	1	0
2 輪 小 型 車	4	0
計	1 3 1	1 0

2. 市たばこ消費税

調 定 額 2 1 0, 9 8 0, 5 6 0 円

公社が市内の小売人に売り渡した製造たばこの本数	1 3 4, 4 4 5, 0 8 6 本
課税標準算定の基礎となる1本当たりの額	8.67円
課 税 標 準	1, 1 6 5, 6 3 8, 8 9 5 円
税 率	1 0 0 分の 1 8. 1
税 額	2 1 0, 9 8 0, 5 6 0 円

### 3. 電気税

調定額 130,411,526円

東電 130,348,869円

国鉄 6,265,7円

区分	延需要家口数	使用量	料金総額	税額	備考
課税分	164,947 <sup>口</sup>	MWH 89,590	円 2,608,230,520	円 130,411,526	税率 $\frac{5}{100}$
非課税免税分	152,738	78,578	1,717,992,161		
計	317,685	168,168	4,326,222,681	130,411,526	

### 4. ガス税

調定額 2,006,132円

区分	延需要家数	料金総額	税額	備考
課税分	2,734 <sup>件</sup>	円 1,003,066,600	円 2,006,132	税率 $\frac{2}{100}$
非課税免税分	64,155	3,015,245,36		
計	66,889	4,018,311,36	2,006,132	

### 5. 納税貯蓄組合の状況

#### (1) 納税貯蓄組合構成

組合数	組合員数	地域組合		業種組合		窓口組合		その他の組合	
		組合数	組合員数	組合数	組合員数	組合数	組合員数	組合数	組合員数
32	人 2,598	23	人 2,252	5	人 203	2	人 51	2	人 92

## (2) 納税貯蓄組合による市税納入状況（個人の都民税を含む。）

調定額（A）		収入済額（B）		収入未済額（C）		収入率 (B) (A)
税額	件数	税額	件数	税額	件数	
円	件	円	件	円	件	%
1,348,926,960	21,697	1,323,258,010	20,983	25,668,950	714	98.1

## 6. 窓口における受付事務

事項 月	税務証明					閲覧 件	計 件
	評価証明	課税証明	納税証明	非課税証明	その他証明		
4	230	221	69	70	134	125	849
5	178	182	60	41	164	73	698
6	145	149	65	125	199	106	789
7	131	231	62	73	199	41	737
8	144	160	59	47	140	48	598
9	153	201	55	71	181	51	712
10	150	165	59	46	171	48	639
11	126	192	78	50	194	50	690
12	119	114	90	39	174	76	612
59年 1	139	461	68	89	134	69	960
2	202	204	105	46	182	375	1,114
3	159	149	79	61	229	511	1,188
計	1,876	2,429	849	758	2,101	1,573	9,586
%	19.6	25.3	8.9	7.9	21.9	16.4	100

原動機付自転車ナンバー紛失 41件

# 市 民 税 係

## 1. 市民税の課税状況

### (1) 納税義務者

ア 普通徴収	9,832人(46.0%)
イ 特別徴収	11,538人(54.0%)
ウ 法人	920社
1号法人	3社
2  "	3  "
3  "	35  "
4  "	42  "
5  "	103  "
6  "	685  "
その他	49  " (過年度分、その他)

### (2) 調定額(現年度)

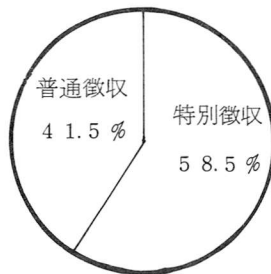
ア 個人分 1,986,680千円

普通徴収

823,934千円

納税義務者1人当たり

83,801円



特別徴収

1,162,746千円


(内退職分1,677,000千円)

納税義務者1人当たり

100,775円

イ 法人分 389,176千円

法人分と個人分の比率



## (3) 所得の状況

5 8. 7. 1 現在

区 分	給与所得者	営業所得者	農業所得者	その他の 事業所得者	その他の 所得者	譲渡所得者 分離課税者
総所得金額	千円 40,333,642	2,769,958	1,791	1,576,834	1,614,133	3,407,988
所得割額	千円 1,483,765	89,225	20	63,907	97,998	185,338
納税義務者数	人 16,821	1,362	3	747	456	152
1人当たりの 所得額	千円 2,398	2,034	597	2,111	3,540	22,421
1人当たりの 所得割額	円 88,209	65,510	6,667	85,552	214,908	1,219,329

## (4) 控除額の状況

5 8. 7. 1 現在

種 別	人 数	控 除 額
雑 損	3人	465千円
医 療 費	1,385	208,960
社 会 保 険 料	18,145	4,086,231
小規模企業共済等掛金	66	14,567
生 命 保 険 料	15,288	505,739
障 害 者	390	86,590
老 年 者	615	129,150
寡 婦 (夫)	314	65,940
勤 労 学 生	1	210
配 偶 者	7,196	1,583,900
扶 養	15,290	3,393,800
配 当 (税額)	225	3,876

## (5) 扶養控除人員別納税義務者

5 8. 7. 1 現在

扶養控除人員	0 人	1 人	2 人	3 人	4 人	5人以上
納税義務者	人 1 1, 1 9 6	人 3, 1 6 0	人 3, 7 6 6	人 1, 1 2 9	人 2 5 0	人 4 0

## (6) 非課税者の状況

5 8. 7. 1 現在

区 分		無所得	生活保護	障害者	未成年者	老年者	寡婦(夫)	妻につき	均等割
特別徴収	人 数	人 208	0	4	152	26	27	114	89
	所得金額	千円 0	0	2, 392	96, 634	14, 926	14, 188	21, 644	36, 547
普通徴収	人 数	人 1, 543	225	36	40	376	106	365	454
	所得金額	千円 0	269	15, 502	19, 306	91, 379	46, 630	71, 837	192, 565
合 計	人 数	人 1, 751	225	40	192	402	133	479	543
	所得金額	千円 0	269	17, 894	115, 940	106, 305	60, 818	93, 481	229, 112



# 資 産 税 係

## 1. 固定資産評価審査委員会委員

職 名	氏 名	住 所	任 期
委 員 長	磯 村 武 夫	本町 2	56. 9. 1 ~ 59. 8.31
委員長職務代理	森 田 秀 雄	熊川 7 5 1	57.10. 1 ~ 60. 9.30
委 員	杉 本 皆 雄	福生 1,1 0 1	"

## 2. 農地課税審議会委員

職 名	氏 名	住 所	任 期
会 長	田 村 福 一	北田園 2 - 1 2 - 3	57. 8.19 ~ 60. 8.18
会長職務代理	高 水 惣 八	熊川 3 4 3	"
委 員	林 幸 男	" 6 9 5	"
"	古 谷 勇	福生 6 0 8	"
"	石 川 泰 一	熊川 4 8	58. 5.13 ~ 60. 8.18

## 3. 納税義務者及び課税標準額

5 8.5.1 現在

区 分	免税点未満のもの		免税点以上のもの		合 計	
	納税義務者数	課税標準額	納税義務者数	課税標準額	納税義務者数	課税標準額
土 地	人 86	千円 5,968	人 6,074	千円 56,941,576	人 6,160	千円 56,947,544
家 屋	446	19,087	8,003	33,763,829	8,449	33,782,916
償却資産	131	49,717	295	6,460,893	426	6,510,610
計	663	74,772	14,372	97,166,298	15,035	97,241,070

(概要調書から抜粋)

#### 4. 土地（免税点以上のもの）

5 8. 5. 1 現在

地 目	地 積	評 価 額	筆 数
田	4,828 m <sup>2</sup>	148,523千円	8筆
畑	568,184	14,193,532	1,277
宅 地	2,965,895	88,389,160	14,764
山 林	77,813	400,657	185
雑 種 地	370,669	9,755,485	1,619
計	3,987,389	112,887,357	17,853

（概要調書から抜粋）

#### 5. 家屋（免税点以上のもの）

5 8. 5. 1 現在

区 分	棟 数	床 面 積	評 価 額
木 造	12,477棟	866,572 m <sup>2</sup>	15,886,761千円
木造以外	1,954	483,205	17,877,068
計	14,431	1,349,777	33,763,829

（概要調書から抜粋）

#### 6. 償却資産（免税点以上のもの）

5 8. 5. 1 現在

種 類	評 価 額
構 築 物	702,940千円
機 械 及 び 装 置	3,322,011
車 両 及 び 運 搬 具	40,345
工 具 ・ 器 具 及 び 備 品	1,523,413
自 治 大 臣 配 分 の も の	1,222,650
計	6,811,359

（概要調書から抜粋）

## 7. 長期営農継続農地

区分	地積	猶予税額		課税額	筆数
認定分	465,766.30 m <sup>2</sup>	固	65,907,550 円	67,9800 円	890 筆
		都	28,392,640	14,2070	
		計	94,300,190	82,1870	
解除分	29,657.35	固	3,993,150	4,2920	69
		都	1,720,250	9,000	
		計	5,713,400	5,1920	
計	436,108.95	固	61,914,400	63,6880	821
		都	26,672,390	13,3070	
		計	88,586,790	76,9950	

(注：固＝固定資産税、都＝都市計画税)

## 8. 国有資産等所在市町村交付金及び納付金

区分	件数	算定標準額	調定額
交付金	5 件	61,7565 千円	8,645 千円
納付金	2	2,332,277	3,2651
計	7	2,949,842	4,1296

### 9. 国有提供施設等所在市町村助成交付金等

対象資産	57年価格	58年価格	上昇率
土地	66,917,949 <sup>千円</sup>	67,601,341 <sup>千円</sup>	1.02%
建物	14,785,273	16,352,006	106.0
工作物	19,175,986	20,144,231	50.5
計	100,879,208	104,097,578	3.19

交付金	57年交付金	58年交付金	上昇率
助成交付金	992,970 <sup>千円</sup>	993,970 <sup>千円</sup>	0.10%
調整交付金	157,933	157,933	0
計	1,150,903	1,151,903	0.09

### 10. 固定資産課税台帳縦覧者数

(縦覧期間 58.3.1 ~ 58.3.22)

	土地	家屋	償却資産	計
縦覧者数	人 139	人 140	人 10	人 289

(実縦覧者数 139人)

11. 都市計画税（免税点以上のもの）

58.5.1 現在

区 分	納 税 義 務 者 数	評 価 額
土 地	6,074 人	112,364,023 千円
家 屋	8,003	33,763,829
計	14,077	146,127,852

（概要調書から抜粋）

12. 特別土地保有税

(1) 保 有 分 該当なし

(2) 取 得 分 ”

# 収 納 係

## 1. 市税収入実績総括表

5 9. 5. 3 1 現在

区 分	現 年 度 分		滞 納 繰 越 分		計	
	件 数	税 額	件 数	税 額	件 数	税 額
調 定 額	167,424 件	4,409,057,567 円	9,720 件	133,501,970 円	177,144 件	4,542,559,537 円
収 入 済 額	161,943	4,320,329,307	2,634	47,804,140	164,577	4,368,133,447
不 納 欠 損 分	0	0	649	6,492,819	649	6,492,819
未 収 入 額	5,481	88,728,260	6,437	79,205,011	11,918	167,933,271
収 入 率	本 年 度	9 6.7 %	2 7.1 %	3 5.8 %	9 2.9 %	9 6.2 %
	前 年 度	9 7.4	3 1.9	4 4.5	9 3.9	9 6.8

## 2. 市税徴収実績調書

税 目		区 分	現 予 計 算 額 (千円)	調 定 済 額	
				税 額 (円)	件 数
現 年 課 税 分	市 民 税	普通徴収		8 2 3,9 3 4,6 8 0	3 4,3 6 5
		特別徴収		1,1 6 2,7 4 6,2 5 9	4 5,6 8 3
		小 計	1,9 3 6,6 4 0	1,9 8 6,6 8 0,9 3 9	8 0,0 4 8
		法人市民税	3 6 2,2 5 7	3 8 9,1 7 6,1 5 0	1,4 0 2
		計	2,2 9 8,8 9 7	2,3 7 5,8 5 7,0 8 9	8 1,4 5 0
	固 定 資 産 税	純固定資産税	1,2 2 2,0 9 5	1,2 3 8,3 0 6,7 7 0	3 9,0 4 3
		交付金納付金	4 3,1 3 7	4 3,1 4 1,5 6 0	9
		計	1,2 6 5,2 3 2	1,2 8 1,4 4 8,3 3 0	3 9,0 5 2
		軽 自 動 車 税	1 6,4 1 5	1 7,8 1 8,2 4 0	9,0 4 9
		市 た ば こ 消 費 税	2 1 0,4 9 0	2 1 0,9 8 0,5 6 0	1 2
		電 気 税	1 2 9,5 9 5	1 3 0,4 1 1,5 2 6	1 4
		ガ ス 税	1,8 5 2	2,0 0 6,1 3 2	1 2
		都 市 計 画 税	3 8 5,3 3 9	3 9 0,5 3 5,6 9 0	3 7,8 5 3
	小 計	4,3 0 7,8 2 0	4,4 0 9,0 5 7,5 6 7	1 6 7,4 2 4	
滞 納 繰 越 分	市 民 税	個 人	3 4,2 9 4	9 4,3 6 2,5 7 3	6,3 9 0
		法 人	3,1 9 8	9,1 4 1,5 2 9	7 1
		計	3 7,4 9 2	1 0 3,5 0 4,1 0 2	6,4 6 1
	固 定 資 産 税	1 1,8 1 6	2 1,7 5 7,0 1 1	1,4 0 3	
	軽 自 動 車 税	3 1 6	9 8 8,0 8 0	5 9 3	
	都 市 計 画 税	3,2 3 2	7,2 5 2,7 7 7	1,2 6 3	
	小 計	5 2,8 5 6	1 3 3,5 0 1,9 7 0	9,7 2 0	
合 計			4,3 6 0,6 7 6	4,5 4 2,5 5 9,5 3 7	1 7 7,1 4 4
延 滞 金			5,5 0 0	7,7 0 2,4 2 3	3,6 1 9

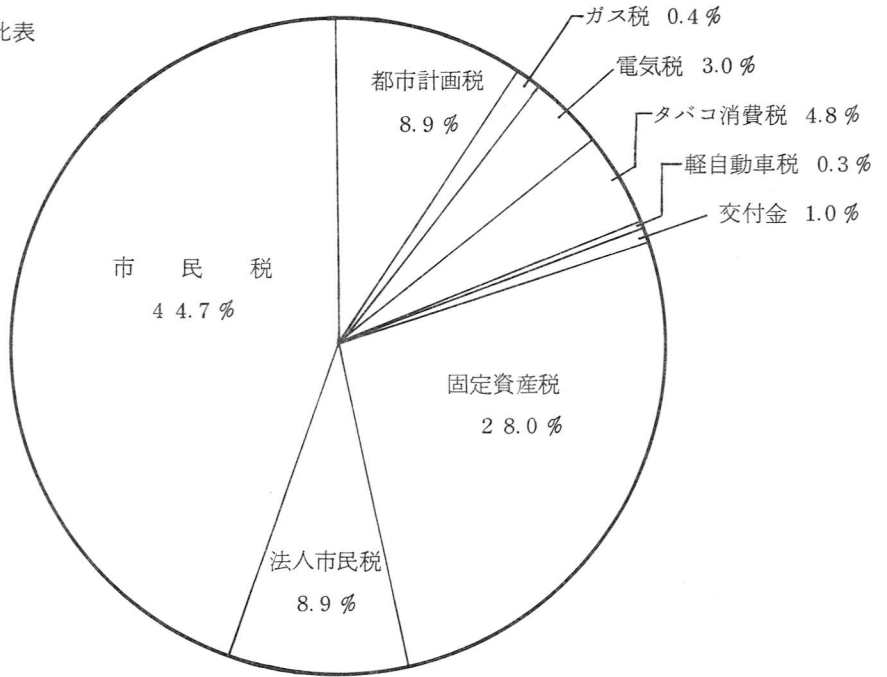
## 5 8. 5. 3 1 現在

収 入 済 額		調 定 に 対 す る 収 入 歩 合			
		本 年 度		前 年 度	
		税 額 %	件 数 %	税 額 %	件 数 %
7 7 3,1 9 1,9 7 1	3 1,6 1 0	9 3.8	9 2.0	9 5.4	9 3.7
1,1 5 7,7 3 9,8 9 8	4 5,2 4 1	9 9.6	9 9.0	9 9.6	9 9.2
1,9 3 0,9 3 1,8 6 9	7 6,8 5 1	9 7.2	9 6.0	9 7.5	9 6.8
3 8 6,3 6 6,7 3 0	1,3 6 6	9 9.3	9 7.4	9 8.4	9 7.8
2,3 1 7,2 9 8,5 9 9	7 8,2 1 7	9 7.5	9 6.0	9 7.6	9 6.8
1,2 1 6,2 9 4,0 8 1	3 8,2 1 4	9 8.2	9 7.9	9 8.6	9 7.9
4 3,1 4 1,5 6 0	9	1 0 0.0	1 0 0.0	1 0 0.0	1 0 0.0
1,2 5 9,4 3 5,6 4 1	3 8,2 2 3	9 8.3	9 7.9	9 8.7	9 7.9
1 7,1 7 7,1 4 0	8,4 3 2	9 6.4	9 3.2	9 6.6	9 6.6
2 1,0,9 8 0,5 6 0	1 2	1 0 0.0	1 0 0.0	1 0 0.0	1 0 0.0
1 3 0,4 1 1,5 2 6	1 4	1 0 0.0	1 0 0.0	1 0 0.0	1 0 0.0
2,0 0 6,1 3 2	1 2	1 0 0.0	1 0 0.0	1 0 0.0	1 0 0.0
3 8 3,0 1 9,7 0 9	3 7,0 3 3	9 8.1	9 7.9	9 8.5	9 8.2
4,3 2 0,3 2 9,3 0 7	1 6 1,9 4 3	9 8.0	9 6.7	9 8.2	9 7.4
2 8,5 5 3,0 6 0	1,4 7 6	3 0.3	2 3.1	3 8.1	2 8.0
4,5 0 6,3 2 0	1 5	4 9.3	2 1.1	4 3.6	2 9.9
3 3,0 5 9,3 8 0	1,4 9 1	3 1.9	2 3.1	3 8.7	2 8.0
1 0,7 6 4,9 9 1	5 0 3	4 9.5	3 5.9	6 4.8	4 2.0
3 2 0,8 8 0	1 3 7	3 2.5	2 3.1	4 0.0	3 4.5
3,6 5 8,8 8 9	5 0 3	5 0.4	3 9.8	6 4.9	4 1.9
4 7,8 0 4,1 4 0	2,6 3 4	3 5.8	2 7.1	4 4.5	3 1.9
4,3 6 8,1 3 3,4 4 7	1 6 4,5 7 7	9 6.2	9 2.9	9 6.8	9 3.9
7,7 0 2,4 2 3	3,6 1 9	1 0 0.0	1 0 0.0	1 0 0.0	1 0 0.0



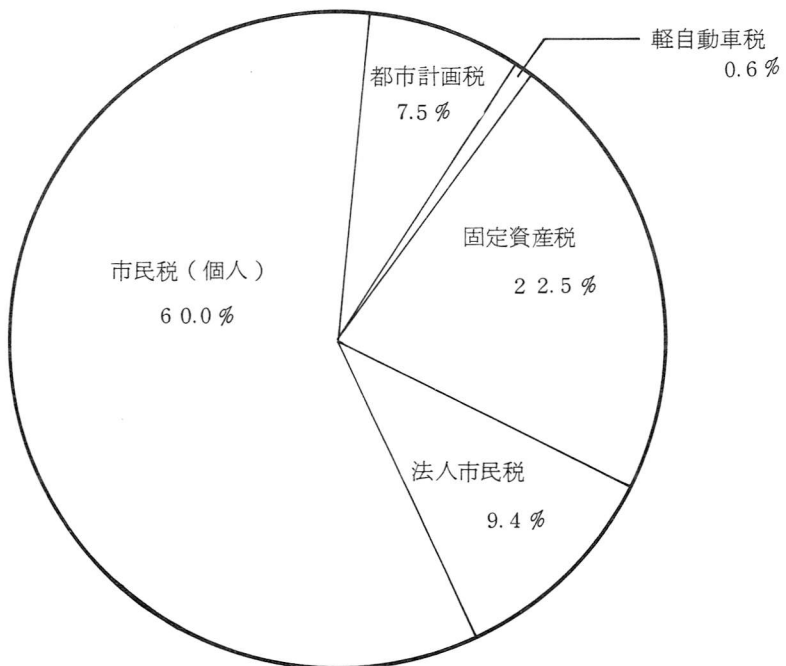
市税現年度収入額を100として

各税目の構成比表



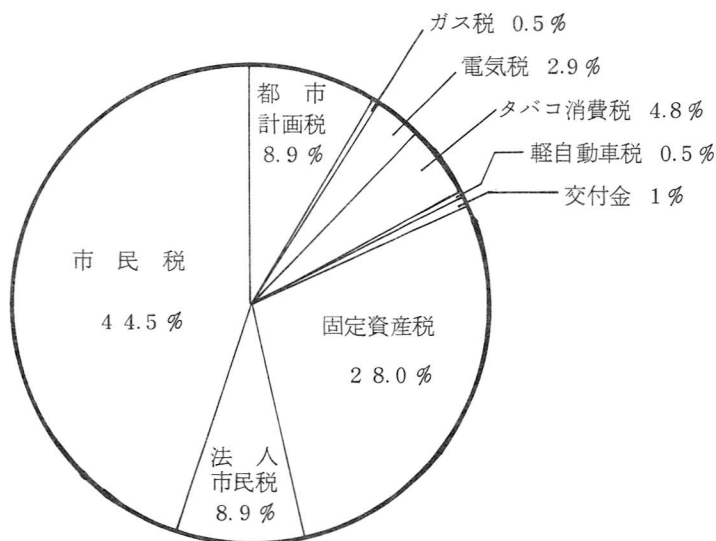
市税滞納繰越分収入額を100として

各税目の構成比表



市税総合計収入額を100として

各税目の構成比表



### 3. 不納欠損処分状況

	市民税		法人市民税		固定資産税		軽自動車税		都市計画税		合計	
	件数	税額	件数	税額	件数	税額	件数	税額	件数	税額	件数	税額
法第15条の7	25	1,348,769	1	156,330	0	0	2	7,300	0	0	28	1,512,399
法第18条	422	2,875,350	17	1,362,930	71	468,825	43	110,420	68	162,895	621	4,980,420
計	447	4,224,119	18	1,519,260	71	468,825	45	117,720	68	162,895	649	6,492,819

#### 4. 督促状発行状況

期別 税目	1期	2期	3期	4期	適時追徴 過年度分	合計
市都民税	3,101	2,748	2,826	2,695	92	11,462
固定資産税	2,679	1,092	1,533	1,874		7,178
軽自動車税	2,096	4				2,100
法人市民税	63					63
特別徴収市都民税	3					3
合計	7,942	3,844	4,359	4,569	92	20,806

#### 5. 催告文書等発行状況

	納税催告状	市税催告状	差押事前通知	公売予告書	合計
市都民税	2,013	1,445	2,860	82	6,400
固定資産税	1,007	1,032	342	36	2,417
軽自動車税	1,108	561	514	90	2,273
法人市民税	30	3	20		53
特別徴収市都民税	14	19	33		66
合計	4,172	3,060	3,769	208	11,209

## 6. 徴収猶予執行経過状況

月別	猶予件数	猶予税額	納税件数	納税済額	未納件数	未納税額
4	0件	0円	0件	0円	0件	0円
5	2	188,000	2	188,000	0	0
6	3	910,000	3	910,000	0	0
7	8	255,000	4	235,200	4	19,800
8	1	215,000	1	215,000	0	0
9	14	126,800	0	0	14	126,800
10	5	374,010	2	267,810	3	106,200
11	1	237,400	0	0	1	237,400
12	7	258,520	3	192,000	4	66,520
59年 1	11	401,380	1	360,000	10	41,380
2	2	9,284,000	0	0	2	9,284,000
3	0	0	0	0	0	0
合計	54	12,250,110	16	2,368,010	38	9,882,100

## 7. 市税納付誓約執行状況

月別	納付誓約件数	納付誓約税額	納税件数	納税済額	未納件数	未納税額
4	53件	1,771,590円	19件	1,166,830円	34件	604,760円
5	70	2,242,190	35	863,790	35	1,378,400
6	16	507,280	7	286,370	9	220,910
7	83	5,535,210	56	3,800,420	27	1,734,790
8	49	1,759,660	8	630,060	41	1,129,600
9	34	3,728,610	18	3,220,500	16	508,110
10	90	3,004,190	20	1,092,690	70	1,911,500
11	36	1,278,940	10	507,880	26	771,060
12	85	3,442,490	12	1,060,710	73	2,381,780
59年 1	70	2,016,840	8	577,430	62	1,439,410
2	51	1,518,180	1	26,000	50	1,492,180
3	90	2,393,490	11	307,600	79	2,085,890
合計	727	29,198,670	205	13,540,280	522	15,658,390

## 8. 差 押 状 況

差押物件	57年度から継続		58年度に差押		58年度に解除		58年度に公売換価		59年度へ継続		59年度へ継続のうち納入済額	
	件数	金額	件数	金額	件数	金額	件数	金額	件数	金額	件数	金額
動 産	件 4	円 536,810	件 0	円 0	件 4	円 536,810	件 0	円 0	件 0	円 0	件 0	円 0
不 動 産	277	13,531,214	200	7,435,510	131	5,918,976	0	0	346	15,047,748	31	1,109,207
電話加入権	597	5,602,840	404	7,673,950	268	2,780,360	5	64,500	728	10,431,930	242	2,444,172
債 権	6	83,200	17	509,750	8	29,790	6	83,200	9	479,960	3	131,400
合 計	884	19,754,064	621	15,619,210	411	9,265,936	11	147,700	1,083	25,959,638	276	3,684,779