

課 務 稅

係 係 係
務 稅 稅
民 產 納
庶 市 資 收

庶 務 係

1. 軽自動車税

(1) 軽自動車税調定額

調 定 額 2 2,5 9 6,6 1 0 円

(2) 軽自動車保有台数及び前年度比較増減

区 分	保有台数	前年度 保有台数	新規台数	廃車台数	差 引 増△減	外 人 保有台数	新規台数	廃車台数
原付第1種	台 5,178	台 5,091	台 1,208	台 1,121	台 87	台 62	台 62	台 0
原付第2種(乙)	234	256	66	88	△22	10	10	0
原付第2種(甲)	198	191	74	67	7	29	29	0
農耕用及び 特殊作業用	56	58	6	8	△2	0	0	0
軽2輪車	631	518	289	176	113	29	29	0
軽4輪(貨物)	2,276	1,938	616	278	338	58	70	12
軽4輪(乗用)	666	700	540	574	△34	79	87	8
2輪小型車	594	590	268	264	4	312	332	20
計	9,833	9,342	3,067	2,576	491	579	619	40

(3) 軽自動車税非課税及び減免台数

区 分	非 課 税	減 免
原 付 第 1 種	5 1 台	4 台
原 付 第 2 種 (乙)	6 5	0
原 付 第 2 種 (甲)	3	0
軽 2 輪 車	0	0
軽 4 輪 (貨物)	5	8
軽 4 輪 (乗用)	2	2
特 殊 作 業 用	1	0
2 輪 小 型 車	6	0
計	1 3 3	1 4

2. 市たばこ消費税

調 定 額 2 2 8,4 2 5,6 7 0 円

公社が市内の小売人に売り渡した製造たばこの本数	1 3 2,8 1 6,3 1 0 本
課税標準算定の基礎となる1本当たりの額	9.5 0 2 円
課 税 標 準	1,2 6 2,0 2 0,5 7 7 円
税 率	$\frac{1 8.1}{1 0 0}$
税 額	2 2 8,4 2 5,6 7 0 円

3. 電気税

調定額 140,681,988円
 東電 140,611,678円
 国鉄 70,310円

区分	延需要家口数	使用量	料金総額	税額	備考
課税分	口 17,352	MWH 96,737	円 2,813,639,760	円 140,681,988	税率 $\frac{5}{100}$
非課税免税分	15,353	84,130	1,835,700,832		
計	32,706	180,867	4,649,340,592	140,681,988	

4. ガス税

調定額 2,343,107円

区分	延需要家数	料金総額	税額	備考
課税分	件 3,604	円 117,155,350	円 2,343,107	税率 $\frac{2}{100}$
非課税免税分	67,486	340,452,776		
計	71,090	457,608,126	2,343,107	

5. 納税貯蓄組合の状況

(1) 納税貯蓄組合構成

組合数	組合員数	地域組合		業種組合		窓口組合		その他の組合	
		組合数	組合員数	組合数	組合員数	組合数	組合員数	組合数	組合員数
32	人 2,597	23	人 2,252	5	人 203	2	人 50	2	人 92

(2) 納税貯蓄組合による市税納入状況（個人の都民税を含む。）

調 定 額 (A)		収 入 済 額 (B)		収 入 未 済 額 (C)		収 入 率 (B) (A)
税 額	件 数	税 額	件 数	税 額	件 数	
円	件	円	件	円	件	%
1,635,655,590	20,538	1,585,474,190	19,805	50,181,400	733	96.9

6. 窓口における受付事務

事項 月	税 務 証 明					閲 覧	計
	評価証明	課税証明	納税証明	非課税証明	その他証明		
4	222件	175件	82件	57件	168件	317件	1,021件
5	217	297	97	44	288	78	1,021
6	187	194	60	105	228	139	913
7	173	294	52	102	227	60	908
8	161	205	57	32	196	51	702
9	136	193	63	104	207	41	744
10	158	165	65	48	196	78	710
11	157	219	93	49	203	68	789
12	116	152	66	37	195	60	626
60年 1	88	418	92	72	148	89	907
2	174	159	252	45	177	455	1,262
3	194	171	92	66	275	174	972
計	1,983	2,642	1,071	761	2,508	1,610	10,575
%	19	25	10	7	24	15	100

原動機付自転車ナンバー紛失 52件

市 民 税 係

1. 市民税の課税状況

(1) 納税義務者

ア 普通徴収	9,394人(44.4%)
イ 特別徴収	11,779人(55.6%)
ウ 法人	914社
1号法人	3社
2 "	3 "
3 "	39 "
4 "	40 "
5 "	114 "
6 "	672 "
その他	43 "

(2) 調定額（現年度）


ア 個人分 2,069,421千円

普通徴収

875,362千円

納税義務者1人当たり

93,183円



特別徴収

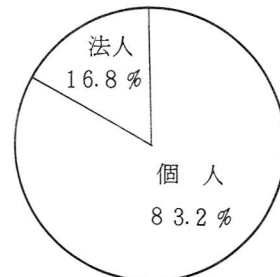
1,194,059千円
(内退職分20,091千円)

納税義務者1人当たり

101,371円

イ 法人分 418,214千円

法人分と個人分の比率



(3) 所得の状況

5 9.7.1 現在

区 分	給与所得者	営業所得者	農業所得者	その他の 事業所得者	その他の 所得者	譲渡所得者 分離課税者
総所得金額	42,260,053 ^{千円}	2,993,354	6,045	1,531,116	1,617,456	3,946,238
所得割額	1,502,025 ^{千円}	109,862	210	60,559	93,234	210,096
納税義務者数	16,856 ^人	1,284	4	700	433	123
1人当たりの 所得額	2,507 ^{千円}	2,331	1,511	2,187	3,735	32,083
1人当たりの 所得割額	89,109 ^円	85,562	52,500	86,512	215,321	1,708,097

(4) 控除額の状況

5 9.7.1 現在

種 別	人 数	控 除 額
雑 損	3人	7 1 7 千円
医 療 費	1,4 3 6	2 1 2,7 6 2
社 会 保 険 料	1 8,1 9 6	4,2 9 5,4 3 4
小規模企業共済等掛金	2 6 8	5 5,6 7 7
生 命 保 険 料	1 5,3 7 3	5 1 1,1 6 2
障 害 者	3 6 4	9 7,8 0 0
老 年 者	5 0 5	1 2 1,2 0 0
寡 婦 (夫)	2 9 5	7 0,8 0 0
勤 労 学 生	0	0
配 偶 者	7,0 6 3	1,8 3 7,0 9 0
扶 養	8,2 4 3	3,9 5 3,8 7 0
配 当 (税 額)	2 2 6	3,5 8 1

(5) 扶養控除人員別納税義務者

5 9. 7. 1 現在

扶養控除人員	0 人	1 人	2 人	3 人	4 人	5 人以上
納税義務者	9,465 人	2,984 人	2,960 人	2,970 人	830 人	191 人

(6) 非課税者の状況

5 9. 7. 1 現在

区 分		無所得	生活保護	障 害 者	未成年者	老 年 者	寡婦(夫)	妻につき	均 等 割
特別 徴 収	人 数	261 人	0	11	229	46	45	153	130
	所得金額	0 千円	0	8,444	159,637	31,769	30,845	33,617	55,117
普 通 徴 収	人 数	1,451 人	255	52	73	526	142	422	516
	所得金額	0 千円	3,658	28,262	44,265	262,346	82,209	91,625	239,855
合 計	人 数	1,712 人	255	63	302	572	187	575	646
	所得金額	0 千円	3,658	36,706	203,902	294,115	113,054	125,242	294,972

資 産 税 係

1. 固定資産評価審査委員会委員

職 名	氏 名	住 所	任 期
委 員 長	森 田 秀 雄	熊川751	57.10.1～60.9.30
委員長職務代理	杉 本 皆 雄	福生1,101	"
委 員	堀 田 晴 二	本町142	59.10.1～62.9.30

2. 農地課税審議会委員

職 名	氏 名	住 所	任 期
会 長	田 村 福 一	北田園2-12-3	57.8.19～60.8.18
会長職務代理	高 水 惣 八	熊川343	"
委 員	林 幸 男	" 695	"
"	古 谷 勇	福生608	"
"	石 川 泰 一	熊川48	58.5.13～60.8.18

3. 納税義務者及び課税標準額

59.5.1現在

区 分	免税点未満のもの		免税点以上のもの		合 計	
	納税義務者数	課税標準額	納税義務者数	課税標準額	納税義務者数	課税標準額
土 地	人 84	千円 5,223	人 6,295	千円 59,403,585	人 6,379	千円 59,408,808
家 屋	418	17,812	8,271	37,445,654	8,689	37,463,466
償却資産	143	5,667.7	294	6,752,039	437	6,808,716
計	645	79,712	14,860	103,601,278	15,505	103,680,990

(概要調書から抜粋)

4. 土地（免税点以上のもの）

5 9.5.1 現在

地 目	地 積	評 価 額	筆 数
田	4,828 m ²	148,524千円	8筆
畑	545,670	13,649,811	1,221
宅 地	3,110,307	93,039,302	15,664
山 林	73,208	355,427	184
雑 種 地	242,394	6,239,887	1,088
計	3,976,407	113,432,951	18,165

（概要調書から抜粋）

5. 家屋（免税点以上のもの）

5 9.5.1 現在

区 分	棟 数	床 面 積	評 価 額
木 造	12,510棟	878,655 m ²	17,291,634千円
非 木 造	2,178	512,475	20,154,020
計	14,688	1,391,130	37,445,654

（概要調書から抜粋）

6. 償却資産（免税点以上のもの）

5 9.5.1 現在

種 類	評 価 額
構 築 物	718,840千円
機 械 及 び 装 置	3,231,667
車 両 及 び 運 搬 具	29,434
工 具 ・ 器 具 及 び 備 品	1,669,811
自 治 大 臣 配 分 の も の	1,224,328
計	6,874,080

（概要調書から抜粋）

7. 長期営農継続農地

区分	地積	猶予税額		課税額	筆数
認定分	447,337.92 ^{m²}	固	68,957,470 ^円	782,530 ^円	856
		都	29,721,680	164,430	
		計	98,679,150	946,960	
解除分	41,226.68	固	6,117,400	74,630	100
		都	2,637,810	15,680	
		計	8,755,210	90,310	
計	406,111.24	固	62,840,070	707,900	756
		都	27,083,870	148,750	
		計	89,923,940	856,650	

注：固＝固定資産税。都＝都市計画税

8. 国有資産等所在市町村交付金及び納付金

区分	件数	算定標準額	調定額
交付金	4件	538,371千円	7,537千円
納付金	2	2,728,175	38,194
計	6	3,266,546	45,731

9. 国有提供施設等所在市町村助成交付金等

対象資産	58年価格	59年価格	上昇率
土地	67,601,341 ^{千円}	67,623,334 ^{千円}	0.03%
建物	16,352,006	17,234,435	5.40
工作物	20,144,231	20,906,722	3.79
計	104,097,578	105,764,491	1.60

交付金	58年交付金	59年交付金	上昇率
助成交付金	993,970 ^{千円}	994,970 ^{千円}	0.10%
調整交付金	157,933	157,933	0
計	1,151,903	1,152,903	0.09

10. 固定資産課税台帳縦覧者数

(縦覧期間 59.3.1~59.3.21)

	土地	家屋	償却資産	計
縦覧者数	人 119	人 114	人 5	人 238

(実縦覧者数 122人)

11. 都市計画税（免税点以上のもの）

5 9.5.1 現在

区 分	納 税 義 務 者 数	評 価 額
土 地	6,294人	112,922,001千円
家 屋	8,271	37,445,654
計	14,565	150,367,655

（概要調書から抜粋）

12. 特別土地保有税

- | | | |
|-----------|---|---------|
| (1) 保 有 分 | } | 該 当 な し |
| (2) 取 得 分 | | |

収 納 係

1. 市税収入実績総括表

6 0.5.3 1 現在

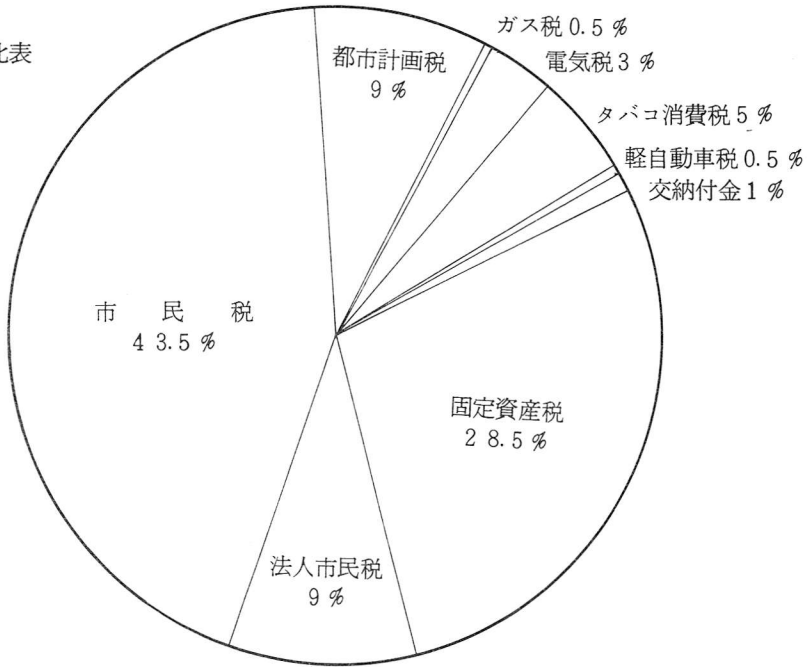
区 分		現 年 度 分		滞 納 繰 越 分		計	
		件 数	税 額	件 数	税 額	件 数	税 額
調 定 額		168,312	4,677,996,725	11,573	165,597,542	179,885	4,843,594,267
収 入 済 額		162,988	4,574,885,031	3,215	59,887,840	166,203	4,634,772,871
不 納 欠 損 分		0	0	928	6,626,517	928	6,626,517
未 収 入 額		5,324	103,111,694	7,430	99,083,185	12,754	202,194,879
収 入 率	本 年 度	96.8	97.8	27.8	36.2	92.4	95.7
	前 年 度	96.7	98.0	27.1	35.8	92.9	96.2

2. 市税徴収実績調書

税目		区分	現 予 算 額 (千円)	調定済額		収入済額		調定に対する収入歩合			
				税額(円)	件数	税額(円)	件数	本年度		前年度	
								税額%	件数%	税額%	件数%
現 年 課 税 分	市民税	普通徴収		875,362,440	33,271	816,903,553	30,649	93.3	92.1	93.8	92.0
		特別徴収		1,194,059,550	46,790	1,190,820,534	46,424	99.7	99.2	99.6	99.0
		小計	2,007,236	2,069,421,990	80,061	2,007,724,087	77,073	97.0	96.3	97.2	96.0
		法人市民税	408,846	418,214,010	1,459	416,271,295	1,427	99.5	97.8	99.3	97.4
		計	2,416,082	2,487,636,000	81,520	2,423,995,382	78,500	97.4	96.3	97.5	96.0
	固定資産税	純固定資産税	1,311,376	1,344,859,830	39,068	1,307,005,044	38,112	97.9	97.6	98.2	97.9
		交付金納付金	45,729	45,731,620	8	45,731,620	8	100.0	100.0	100.0	100.0
		計	1,357,105	1,380,591,450	39,076	1,352,736,664	38,120	98.0	97.6	98.3	97.9
	軽自動車税		21,317	22,596,610	9,842	21,640,810	9,426	95.8	95.8	96.4	93.2
	市たばこ消費税		228,314	228,425,670	12	228,425,670	12	100.0	100.0	100.0	100.0
	電気税		140,025	140,681,988	14	140,681,988	14	100.0	100.0	100.0	100.0
	ガス税		2,260	2,343,107	12	2,343,107	12	100.0	100.0	100.0	100.0
	都市計画税		408,669	415,721,900	37,836	405,061,410	36,904	97.4	97.5	98.1	97.9
	小計		4,573,772	4,677,996,725	168,312	4,574,885,031	162,988	97.8	96.8	98.0	96.7
滞 納 繰 越 分	市民税	個人	34,270	115,129,745	7,597	40,338,791	2,013	35.0	26.5	30.3	23.1
		法人	2,966	5,843,699	73	932,470	18	16.0	24.7	49.3	21.1
		計	37,236	120,973,444	7,670	41,271,261	2,031	34.1	26.5	31.9	23.1
	固定資産税		13,351	32,531,992	1,657	13,615,542	489	41.9	29.6	49.5	35.9
	軽自動車税		338	1,146,430	752	384,919	206	33.6	27.4	32.5	23.1
	都市計画税		3,651	10,945,676	1,494	4,616,118	489	42.2	32.7	50.4	39.8
	小計		54,576	165,597,542	11,573	59,887,840	3,215	36.2	27.8	35.8	27.1
合計			4,628,348	4,843,594,267	179,885	4,634,772,871	166,203	95.7	92.4	96.2	92.9
延滞金			6,000	9,118,846	3,975	9,118,846	3,975	100.0	100.0	100.0	100.0

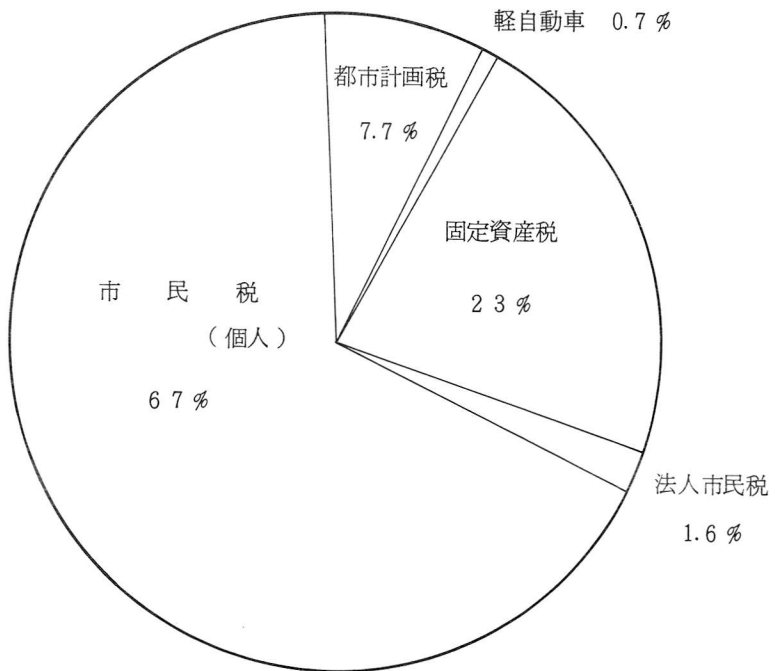
市税現年度収入額を100として

各税目の構成比表



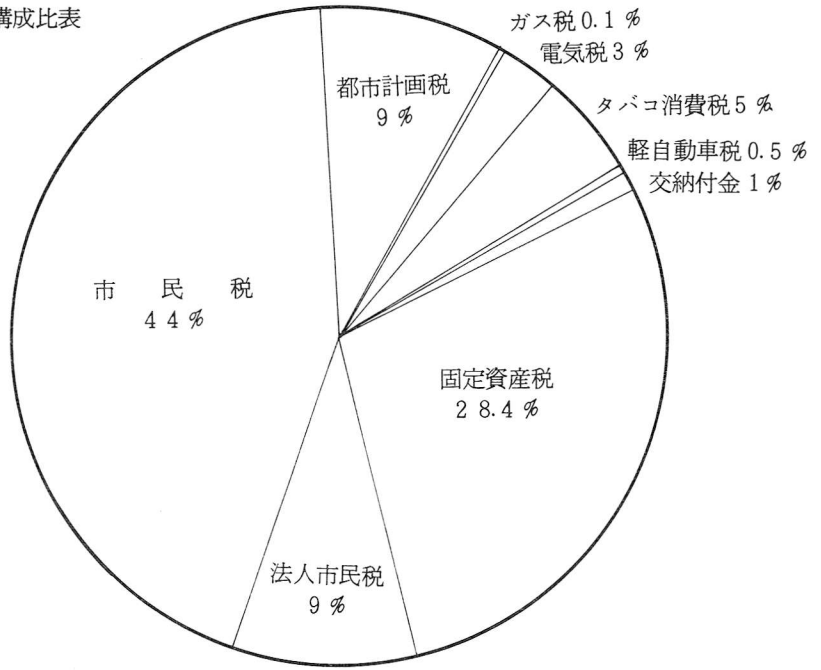
市税滞納繰越分収入額を100として

各税目の構成比表



市税総合計収入額を100として

各税目の構成比表



3. 不納欠損処分状況

	市民税		法人市民税		固定資産税		軽自動車税		都市計画税		合計	
	件数	税額	件数	税額	件数	税額	件数	税額	件数	税額	件数	税額
法第15条の7	74	1,302,753	0	0	20	273,143	8	21,600	20	93,447	122	1,690,943
法第18条	557	3,690,854	13	548,860	95	449,168	46	93,020	95	153,672	806	4,935,574
計	631	4,993,607	13	548,860	115	722,311	54	114,620	115	247,119	928	6,626,517

4. 督促状発行状況

期別 税目	1 期	2 期	3 期	4 期	合 計
市 都 民 税	2,654	3,008	2,697	2,633	10,992
固 定 資 産 税	3,493	990	1,958	1,382	7,823
軽 自 動 車 税	2,607	0	0	0	2,607
法 人 市 民 税	87	0	0	0	87
特別徴収市都民税	437	0	0	0	437
合 計	9,278	3,998	4,655	4,015	21,946

5. 催告文書等発行状況

	納税催告状	市税催告状	差押事前通知	公売予告書	合 計
市 都 民 税	2,908	558	2,000	89	5,555
固 定 資 産 税	661	1,164	1,489	121	3,435
軽 自 動 車 税	1,078	665	870	15	2,628
法 人 市 民 税	28	30	29	0	87
特別徴収市都民税	48	53	160	0	261
合 計	4,723	2,470	4,548	225	11,966

6. 徴収猶予執行経過状況

月別	猶予件数	猶予税額	納税件数	納税済額	未納件数	未納税額
4	0件	0円	0件	0円	0件	0円
5	4	420,690	1	100,000	9	320,690
6	0	0	0	0	0	0
7	0	0	0	0	0	0
8	0	0	0	0	0	0
9	1	14,700	0	0	3	14,700
10	1	58,600	0	0	4	58,600
11	1	172,700	0	0	10	172,700
12	0	0	0	0	0	0
60年 1	1	56,120	0	0	10	56,120
2	0	0	0	0	0	0
3	0	0	0	0	0	0
合計	8	722,810	1	100,000	36	622,810

7. 市税納付誓約執行状況

月別	納付誓約件数	納付誓約税額	納税件数	納税済額	未納件数	未納税額
4	26件	1,611,480円	9件	907,460円	17件	704,020円
5	50	1,271,610	34	788,900	16	482,710
6	5	124,570	3	78,400	2	46,170
7	74	5,539,090	27	2,955,370	47	2,583,720
8	33	3,755,300	13	2,124,150	20	1,631,150
9	80	2,007,030	41	1,238,180	39	768,850
10	22	921,620	11	566,860	11	354,760
11	95	2,384,550	25	747,740	70	1,636,810
12	60	1,864,650	15	751,990	45	1,112,660
60年 1	56	1,623,640	11	363,870	45	1,259,770
2	65	1,511,240	11	317,200	54	1,194,040
3	127	2,531,410	2	92,600	125	2,438,810
合計	693	25,146,190	202	10,932,720	491	14,213,470

8. 差 押 状 況

差押物件	58年度から 継続差押 A		左のうち未納 B		59年度に差押 C		59年度に解除 D		59年度に公売 換 価 E		60年度へ継続 差 押 (A+C)-(D+E) F		左のうち納入 されたもの G		60年度へ継続 差押のうち未納 (F-G) H	
	件数	金額	件数	金額	件数	金額	件数	金額	件数	金額	件数	金額	件数	金額	件数	金額
動 産	0	円 0	0	円 0	0	円 0	0	円 0	0	円 0	0	円 0	0	円 0	0	円 0
不 動 産	346	15,047,748	315	13,938,541	79	15,793,530	204	4,866,500	0	0	221	25,974,778	37	2,315,133	184	23,659,645
電話加入権	728	10,431,930	486	7,987,758	417	7,613,180	307	5,142,160	20	211,500	818	12,691,450	274	4,033,352	544	8,658,098
債 権	9	479,960	6	348,560	5	7,605,660	9	479,960	0	0	5	7,605,660	0	0	5	7,605,660
合 計	1,083	25,959,638	807	22,274,859	501	31,012,370	520	10,488,620	20	211,500	1,044	46,271,888	311	6,348,485	733	39,923,403