

課 務 稅

係 係 係
務 稅 稅
民 產 納
庶 市 資 收

庶 務 係

1. 軽自動車税

(1) 軽自動車税調定額

調 定 額 2,385,766円

(2) 軽自動車保有台数及び前年度比較増減

区 分	保有台数	前年度 保有台数	新規台数	廃車台数	差 引 増△減	外 人 保有台数	新規台数	廃車台数
	台	台	台	台	台	台	台	台
原付第1種	5,041	5,178	853	990	△137	65	65	0
ミニカー	1	0	1	0	1	0	0	0
原付第2種(乙)	225	234	57	66	△9	10	10	0
原付第2種(甲)	202	198	52	48	4	19	19	0
農耕用及び 特殊作業用	55	56	0	1	△1	0	0	0
特殊作業用 電気自動車	1	0	1	0	1	0	0	0
軽2輪車	693	631	238	176	62	27	27	0
軽3輪車	1	0	1	0	1	0	0	0
軽4輪(貨物)	2,428	2,276	843	691	152	46	49	3
軽4輪(乗用)	572	666	158	252	△94	51	51	0
2輪小型車	614	594	247	227	20	332	348	16
計	9,833	9,833	2,451	2,451	0	550	569	19

(3) 軽自動車税非課税及び減免台数

区 分	非 課 税	減 免
原 付 第 1 種	5 2 台	4 台
原 付 第 2 種 (乙)	6 8	0
原 付 第 2 種 (甲)	2	0
軽 2 輪 車	0	0
軽 4 輪 (貨物)	5	7
軽 4 輪 (乗用)	1	3
特 殊 作 業 用	1	0
2 輪 小 型 車	6	0
計	1 3 5	1 4

2. 市たばこ消費税

調 定 額 2 4 2,7 9 9,8 0 2 円

(1) 旧法適用分

公社が市内の小売人に売り渡した製造たばこの本数	1 2,8 7 6,6 0 0 本
課税標準算定の基礎となる1本当たりの額	9.8 2 5 円
課 税 標 準 額	1 2 6,5 1 2,5 9 5 円
税 率	$\frac{1 8.1}{1 0 0}$
税 額	2 2,8 9 8,7 7 0 円

(2) 新法適用分

課税標準額	卸売販売業者等が市内の小売販売業者に売り渡した製造たばこの本数 ①	1 2 3,1 4 1,7 2 0 本
	小売定価の合計金額 ②	1,2 3 6,3 7 3,6 4 0 円
税額	従量割額 (① × $\frac{350}{1,000}$) ③	4 3,0 9 9,6 0 2 円
	従価割額 (② × $\frac{14.3}{100}$) ④	1 7 6,8 0 1,4 3 0 円
	合計 (③ + ④)	2 1 9,9 0 1,0 3 2 円

3. 電気税

調定額	1 4 6,7 7 3,7 7 2 円
東電	1 4 6,6 9 8,9 7 9 円
国鉄	7 4,7 9 3 円

区分	延需要家口数	使用量	料金総額	税額	備考
課税分	口 1 7 9,8 1 3	MWH 100,512,004	円 2,935,475,440	円 146,773,772	税率 $\frac{5}{100}$
非課税免税分	1 5 3,6 8 0	90,417,000	1,948,141,836	0	
計	3 3 3,4 9 3	190,929,004	4,883,617,276	146,773,772	

4. ガス税

調定額	2,2 6 8,6 4 8 円
-----	-----------------

区分	延需要家数	料金総額	税額	備考
課税分	件 3,4 8 9	円 1 1 3,4 3 2,4 0 0	円 2,2 6 8,6 4 8	税率 $\frac{2}{100}$
非課税免税分	7 0,6 4 8	3 5 9,7 0 1,8 2 0	0	
計	7 4,1 3 7	4 7 3,1 3 4,2 2 0	2,2 6 8,6 4 8	

5. 納税貯蓄組合の状況

(1) 納税貯蓄組合構成

組合数	組合員数	地域組合		業種組合		窓口組合		その他の組合	
		組合数	組合員数	組合数	組合員数	組合数	組合員数	組合数	組合員数
32	人 2,603	23	人 2,325	5	人 136	2	人 50	2	人 92

(2) 納税貯蓄組合による市税納入状況（個人の都民税を含む。）

調定額（A）		収入済額（B）		収入未済額（C）		収入率 (B) (A)
税額	件数	税額	件数	税額	件数	
円	件	円	件	円	件	%
1,505,599,780	24,929	1,483,854,820	24,463	21,744,960	466	98.6

6. 窓口における受付事務件数

項目 月	評 価			課 税		納 税						閲 覧	そ の 他				軽 自 ナ ン ー 紛 失	計
	土地	家屋	通知書	市 都 民 税		資産税	市 都 民	資産税	法 人 市 民	軽 自	車 検 用		専 用 住 宅	車 庫	そ の 他	公 課		
				課 税	非 課 税													
4	134	142	1	124	73	0	30	16	5	10	48	525	35	97	19	13	5	1,277
5	102	79	2	201	52	2	51	4	4	0	19	321	20	134	32	22	6	1,051
6	98	73	0	145	51	5	20	2	2	0	16	75	23	106	23	21	4	664
7	81	73	0	195	119	1	11	4	2	2	33	103	30	178	40	14	9	895
8	85	54	0	232	53	1	24	2	1	0	17	60	18	132	22	12	3	716
9	89	55	0	206	94	0	22	2	3	2	32	44	18	157	15	3	5	747
10	90	56	0	211	70	0	21	2	4	0	22	101	25	146	15	8	1	772
11	98	53	0	296	71	3	26	3	2	1	32	76	29	134	14	11	4	853
12	92	74	0	285	53	1	23	10	3	2	36	69	28	144	18	16	7	861
61年 1	91	56	0	353	78	35	38	7	13	1	32	133	43	120	12	9	0	1,021
2	103	82	0	180	54	4	49	19	11	0	34	389	22	135	23	8	3	1,116
3	120	95	0	200	88	19	18	9	5	4	45	503	27	175	17	11	7	1,343
計	1,183	892	3	2,628	856	71	333	80	55	22	366	2,399	318	1,658	250	148	54	11,316
構成比 (%)	10.0	8.0	0.3	23.0	8.0	0.6	3.0	0.7	0.5	0.2	3.0	21.0	3.0	15.0	2.0	1.0	0.5	100.0%

市 民 税 係

1. 市民税の課税状況

(1) 納税義務者

ア、普通徴収	9,619人(44.0%)
イ、特別徴収	12,257人(56.0%)
ウ、法人	924社
1号法人	2社
2 "	2社
3 "	35社
4 "	37社
5 "	119社
6 "	691社
その他	38社

(2) 調定額(現年度)

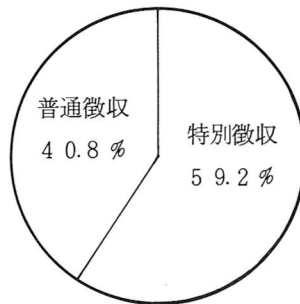
ア、個人分 2,286,224千円

普通徴収

93,222千円

納税義務者1人当たり

96,914円



特別徴収

1,354,002千円

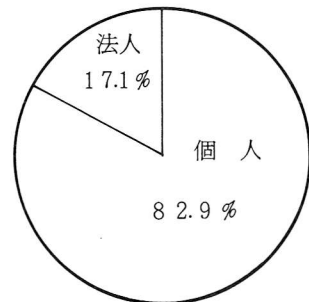
(内退職分16,043千円)

納税義務者1人当たり

110,467円

法人分と個人分の比率

イ、法人分 471,948千円



(3) 所得の状況

6 0.7.1 現在

区 分	給与所得者	営業所得者	農業所得者	その他の 事業所得者	その他の 所得者	譲渡所得者 分離課税者
総所得金額	45,785,230 ^{千円}	3,090,151	1,159	1,717,614	1,887,714	3,803,850
所得割額	1,718,444 ^{千円}	113,484	5	80,879	116,144	206,490
納税義務者数	17,680 ^人	1,330	1	677	472	161
1人当たりの 所得額	2,589 ^{千円}	2,323	1,159	2,537	3,999	23,626
1人当たりの 所得割額	97,197 ^円	85,326	5,000	119,466	246,067	1,282,546

(4) 控除額の状況

6 0.7.1 現在

種 別	人 数	控 除 額
雑 損	3人	708千円
医 療 費	1,628	251,761
社 会 保 険 料	18,923	4,650,524
小規模企業共済等掛金	315	68,308
生 命 保 険 料	16,094	538,241
障 害 者	415	111,000
老 年 者	553	132,720
寡 婦 (夫)	311	74,640
勤 労 学 生	2	480
配 偶 者	7,308	1,900,790
扶 養	8,498	4,080,570
配 当 (税 額)	237	3,896

(5) 扶養控除人員別納税義務者

6 0.7.1 現在

扶養控除人員	0 人	1 人	2 人	3 人	4 人	5人以上
納税義務者	10,061 人	3,091 人	3,027 人	3,085 人	867 人	190 人

(6) 非課税者の状況

6 0.7.1 現在

区 分		無所得	生活保護	障 害 者	未成年者	老 年 者	寡婦(夫)	妻につき	均 等 割
特別 徴収	人 数	251 人	0	16	246	47	40	141	107
	所得金額	0 千円	0	10,958	169,291	30,242	28,483	29,632	38,551
普通 徴収	人 数	1,381 人	303	51	65	558	169	384	526
	所得金額	0 千円	4,490	29,350	37,282	281,909	92,483	168,745	215,682
合 計	人 数	1,632 人	303	67	311	605	209	525	633
	所得金額	0 千円	4,490	40,308	206,573	312,151	120,966	198,377	254,233

資 産 税 係

1. 固定資産評価審査委員会委員

職 名	氏 名	住 所	任 期
委 員 長	森 田 秀 雄	福生市熊川7 5 1	S 6 0.1 0.1～6 3.9.3 0
委員長職務代理	堀 田 晴 二	〃 本町1 4 2	5 9.1 0.1～6 2.9.3 0
委 員	持 田 力	〃 福生5 6 3	6 0.1 0.1～6 3.9.3 0

2. 農地課税審議会委員

職 名	氏 名	住 所	任 期
会 長	田 村 福 一	福生市北田園2-12-3	S 6 0.8.1 9～6 3.8.1 8
会長職務代理	村 尾 栄 次	〃 福生8 0 4	〃
委 員	古 谷 勇	〃 福生6 0 8	〃
〃	林 幸 男	〃 熊川6 9 5	〃
〃	石 川 泰 一	〃 熊川4 8	〃

3. 納税義務者及び課税標準額

6 0.5.1 現在

区 分	免税点未満のもの		免税点以上のもの		合 計	
	納税義務者数	課税標準額	納税義務者数	課税標準額	納税義務者数	課税標準額
土 地	人 81	千円 4,679	人 6,511	千円 65,085,349	人 6,592	千円 65,090,028
家 屋	404	16,683	8,717	42,332,082	9,121	42,348,765
償却資産	160	60,563	339	7,670,137	499	7,730,700
計	645	81,925	15,567	115,087,568	16,212	115,169,493

(概要調書から抜粋)

4. 土地（免税点以上のもの）

6 0.5.1 現在

地 目	地 積	評 価 額	筆 数
田	3,131 m ²	114,571千円	5筆
畑	508,140	15,165,965	1,148
宅 地	3,189,564	112,828,024	16,240
山 林	68,009	358,502	175
雑 種 地	166,647	4,627,944	750
計	3,935,491	133,095,006	18,318

（概要調書から抜粋）

5. 家屋（免税点以上のもの）

6 0.5.1 現在

区 分	棟 数	床 面 積	評 価 額
木 造	12,502棟	888,719 m ²	18,306,927千円
非 木 造	2,571	561,884	24,025,155
計	15,073	1,450,603	42,332,082

（概要調書から抜粋）

6. 償却資産（免税点以上のもの）

6 0.5.1 現在

種 類	評 価 額
構 築 物	979,839千円
機 械 及 び 装 置	3,560,621
車 両 及 び 運 搬 具	19,345
工 具 ・ 器 具 及 び 備 品	2,161,019
自 治 大 臣 配 分 の も の	1,259,969
計	7,980,793

（概要調書から抜粋）

7. 長期営農継続農地

区分	地積	猶予税額		課税額	筆数
認定分	419,010.24 ^{m²}	固	75,084,610 ^円	877,860 ^円	803
		都	32,367,850	185,170	
		計	107,452,460	1,063,030	
解除分	35,598.32	固	5,694,210	69,990	68
		都	2,455,370	14,840	
		計	8,149,580	84,830	
計	383,411.92	固	69,390,400	807,870	735
		都	29,912,480	170,330	
		計	99,302,880	978,200	

注：固＝固定資産税 都＝都市計画税

8. 国有資産等所在市町村交付金及び納付金

区分	件数	算定標準額	調定額
交付金	4件	749,117千円	10,488千円
納付金	2	2,813,826	39,393
計	6	3,562,943	49,881

9. 国有提供施設等所在市町村助成交付金

(1) 資産価格

区 分	59 年 価 格	60 年 価 格	上 昇 率
土 地	6 7,6 2 2 3,3 3 4 ^{千円}	6 7,6 6 2,7 2 9 ^{千円}	0.0 6 %
建 物	1 7,2 3 4,4 3 5	1 7,7 6 3,7 7 1	3.0 7
工 作 物	2 0,9 0 6,7 2 2	2 2,2 2 8,0 9 8	6.3 2
計	1 0 5,7 6 4,4 9 1	1 0 7,6 5 4,5 9 8	1.7 9

(2) 交付金額

区 分	59年度交付金額	60年度交付金額	上 昇 率
助 成 交 付 金	9 9 4,9 7 0 ^{千円}	9 9 6,4 7 0 ^{千円}	0.1 5 %
調 整 交 付 金	1 5 7,9 3 3	1 5 8,4 3 3	0.3 2
計	1,1 5 2,9 0 3	1,1 5 4,9 0 3	0.1 7

10. 固定資産課税台帳縦覧者数

(縦覧期間 60.4.1～60.4.20)

	土 地	家 屋	償 却 資 産	計
縦 覧 者 数	人 1 8 1	人 1 7 7	人 5	人 3 6 3

(実縦覧者数 170人)

11. 都市計画税（免税点以上のもの）

6 0.5.1 現在

区 分	納 税 義 務 者 数	評 価 額
土 地	6,510人	132,505,385千円
家 屋	8,717	42,332,082
計	15,227	174,837,467

（概要調書から抜粋）

12. 特別土地保有税

- (1) 保 有 分 }
(2) 取 得 分 } 該 当 な し

収 納 係

1. 市税収入実績総括表

6 1.5.3 1 現在

区 分		現 年 度 分		滞 納 繰 越 分		計	
		件 数	税 額	件 数	税 額	件 数	税 額
調 定 額		件 180,120	円 5,151,714,462	件 12,699	円 200,568,525	件 192,819	円 5,352,282,987
収 入 済 額		174,408	5,052,049,997	3,202	79,378,746	177,610	5,131,428,743
不 納 欠 損 額		20	107,075	987	10,310,358	1,007	10,417,433
未 収 入 額		5,692	99,557,390	8,510	110,879,421	14,202	210,436,811
収 入 率	本 年 度	% 96.8	% 98.1	% 25.2	% 39.6	% 92.1	% 95.9
	前 年 度	96.8	97.8	27.8	36.2	92.4	95.7

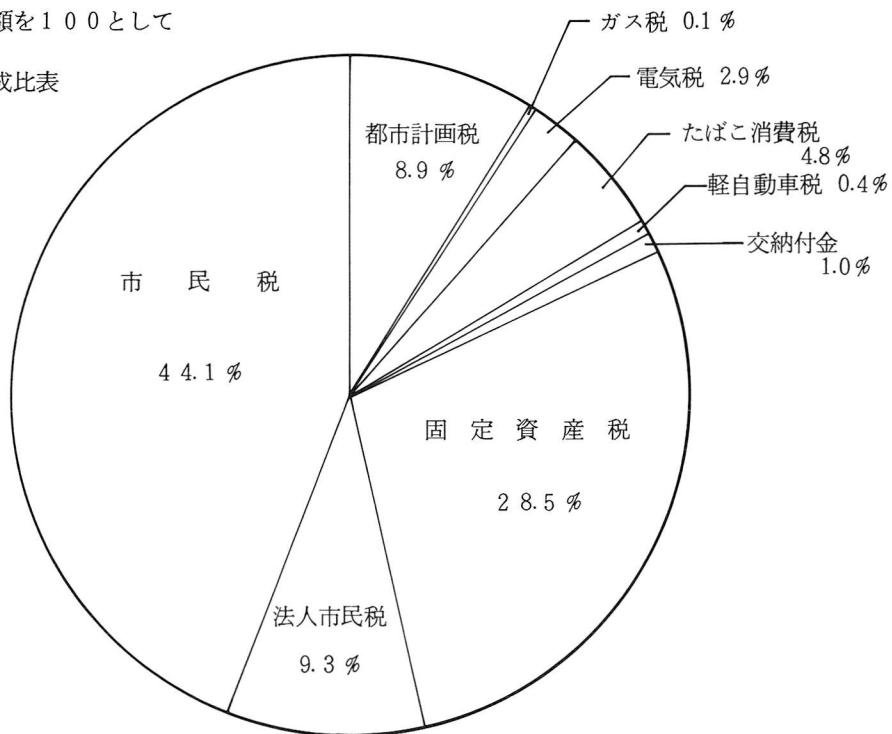
2. 市税徴収実績調書

6 1.5.3 1 現在

区 分 税 目			現 計 予 算 額 (千円)	調 定 済 額		収 入 済 額		調定に対する収入歩合			
				税額(円)	件 数	税額(円)	件 数	本 年 度		前 年 度	
							税額%	件数%	税額%	件数%	
現 年 課 税 分	市 民 税	普 通 徴 収		932,222,120	34,308	876,286,817	31,599	94.0	92.1	93.3	92.1
		特 別 徴 収		1,354,002,370	48,594	1,349,950,242	48,252	99.7	99.3	99.7	99.2
		小 計	2,215,248	2,286,224,490	82,902	2,226,237,059	79,851	97.4	96.3	97.0	96.3
		法 人 市 民 税	467,206	471,948,110	1,427	468,262,570	1,383	99.2	96.9	99.5	97.8
		計	2,682,454	2,758,172,600	84,329	2,694,499,629	81,234	97.7	96.3	97.4	96.3
	固 定 資 産 税	純固定資産税	1,434,059	1,466,991,250	43,416	1,440,928,752	42,350	98.2	97.5	97.9	97.6
		交付金納付金	49,877	49,881,160	8	49,881,160	8	100.0	100.0	100.0	100.0
		計	1,483,936	1,516,872,410	43,424	1,490,809,912	42,358	98.3	97.5	98.0	97.6
	軽 自 動 車 税		22,702	23,857,660	10,242	22,740,260	9,749	95.3	95.2	95.8	95.8
	市 た ば こ 消 費 税		240,220	242,799,802	35	242,799,802	35	100.0	100.0	100.0	100.0
	電 気 税		145,633	146,773,772	14	146,773,772	14	100.0	100.0	100.0	100.0
	ガ ス 税		2,264	2,268,648	12	2,268,648	12	100.0	100.0	100.0	100.0
	都 市 計 画 税		450,158	460,969,570	42,064	452,157,974	41,006	98.1	97.5	97.4	97.5
	小 計		5,027,367	5,151,714,462	180,120	5,052,049,997	174,408	98.1	96.8	97.8	96.8
滞 納 繰 越 分	市 民 税	個 人	39,062	130,411,302	7,906	42,890,167	1,879	32.9	23.8	35.0	26.5
		法 人	2,844	6,305,084	74	3,065,480	14	48.6	18.9	16.0	24.7
		計	41,906	136,716,386	7,980	45,955,647	1,893	33.6	23.7	34.1	26.5
	固 定 資 産 税		16,577	45,676,355	2,009	24,191,371	554	53.0	27.6	41.9	29.6
	軽 自 動 車 税		427	1,512,691	888	412,680	216	27.3	24.3	33.6	27.4
	都 市 計 画 税		4,646	16,663,093	1,822	8,819,048	539	52.9	29.6	42.2	32.7
	小 計		63,556	200,568,525	12,699	79,378,746	3,202	39.6	25.2	36.2	27.8
合 計			5,090,923	5,352,282,987	192,819	5,131,428,743	177,610	95.9	92.1	95.7	92.4
延 滞 金			6,000	10,342,402	4,013	10,342,402	4,013	100.0	100.0	100.0	100.0

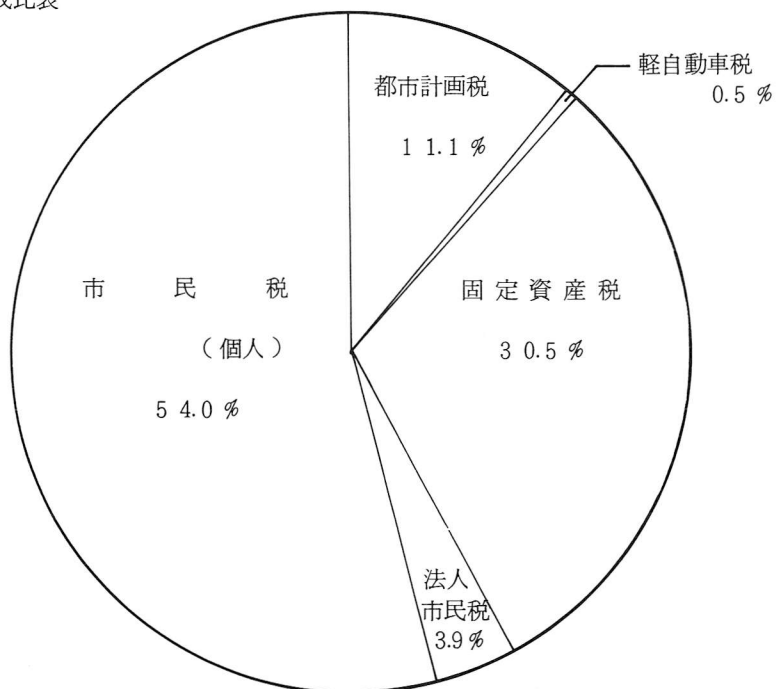
市税現年度収入額を100として

各税目の構成比表



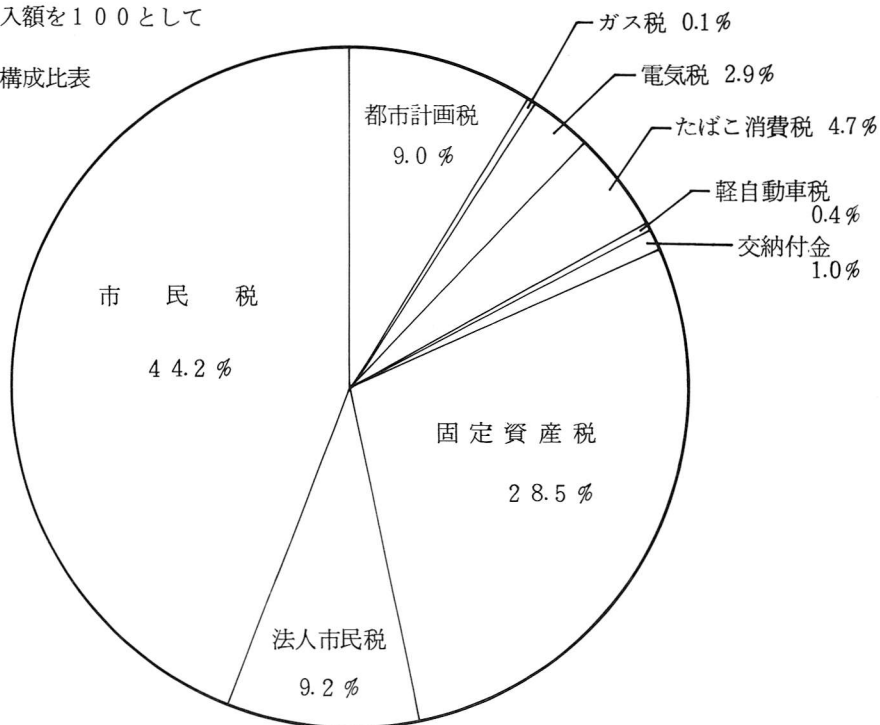
市税滞納繰越分収入額を100として

各税目の構成比表



市税総合計収入額を100として

各税目の構成比表



3. 不納欠損処分状況

	市民税		法人市民税		固定資産税		軽自動車税		都市計画税		合計	
	件数	税額	件数	税額	件数	税額	件数	税額	件数	税額	件数	税額
法第15条の7	161	3,083,385	2	38,020	56	411,920	14	31,400	56	139,660	289	3,704,385
法第18条	497	5,004,839	12	981,339	82	458,482	46	112,940	81	155,448	718	6,713,048
計	658	8,088,224	14	1,019,359	138	870,402	60	144,340	137	295,108	1,007	10,417,433

4. 督促状発行状況

税目 \ 期別	1 期	2 期	3 期	4 期	合計
市 都 民 税	2,558	2,678	2,643	2,740	10,619
固 定 資 産 税	1,941	2,604	1,985	1,453	7,983
軽 自 動 車 税	2,726	0	0	0	2,726
法 人 市 民 税	40	0	0	0	40
特別徴収市都民税	371	0	0	0	371
合 計	7,636	5,282	4,628	4,193	21,739

5. 催告文書等発行状況

税目 \ 区分	納税催告状	市税催告書	差押事前 通知書	公売予告 通知書	合計
市 都 民 税	2,396	1,700	1,445	74	5,615
固 定 資 産 税	1,520	820	1,419	100	3,859
軽 自 動 車 税	1,174	735	884	11	2,804
法 人 市 民 税	36	36	57	0	129
特別徴収市都民税	32	35	110	0	177
合 計	5,158	3,326	3,915	185	12,584

6. 徴収猶予執行経過状況

月別	猶予件数	猶予税額	納税件数	納税済額	未納件数	未納税額
4	0件	0円	0件	0円	0件	0円
5	0	0	0	0	0	0
6	0	0	0	0	0	0
7	0	0	0	0	0	0
8	1	9,220	1	9,220	0	0
9	0	0	0	0	0	0
10	0	0	0	0	0	0
11	0	0	0	0	0	0
12	0	0	0	0	0	0
61年 1	0	0	0	0	0	0
2	0	0	0	0	0	0
3	4	58,600	0	0	4	58,600
合計	5	67,820	1	9,220	4	58,600

7. 市税納付誓約執行状況

月別	納付誓約件数	納付誓約税額	納税件数	納税済額	未納件数	未納税額
4	77件	3,573,760円	27件	1,854,190円	50件	1,719,570円
5	52	1,892,790	33	1,639,620	19	253,170
6	10	339,550	4	206,000	6	133,550
7	68	8,001,670	33	4,373,320	35	3,628,350
8	28	1,511,750	12	870,630	16	641,120
9	45	2,966,120	23	1,548,210	22	1,417,910
10	61	3,702,450	28	1,974,090	33	1,728,360
11	97	1,810,150	17	506,250	80	1,303,900
12	58	2,649,240	8	612,870	50	2,036,370
61年 1	40	808,410	0	125,790	40	682,620
2	31	1,246,380	1	106,290	30	1,140,090
3	56	2,068,410	0	8,000	56	2,060,410
合計	623	30,570,680	186	13,825,260	437	16,745,420

8. 差 押 状 況

差押物件	59年度から 継続差押 A		左のうち未納 B		60年度に差押 C		60年度に解除 D		60年度に公売 換 価 E		61年度へ継続 差 押 (A+C)-(D+E) F		左のうち納入 されたもの G		61年度へ継続 差押のうち未納 (F-G) H	
	件数	税 額	件数	税 額	件数	税 額	件数	税 額	件数	税 額	件数	税 額	件数	税 額	件数	税 額
動 産	0	円 0	0	円 0	0	円 0	0	円 0	0	円 0	0	円 0	0	円 0	0	円 0
不 動 産	221	25,974,778	184	23,659,645	147	12,241,250	62	5,232,638	0	0	306	32,983,390	69	6,823,220	237	26,160,170
電話加入権	818	12,691,450	544	8,658,098	422	7,816,310	477	6,513,900	14	227,100	749	13,766,760	218	4,590,532	532	9,176,228
債 権	5	7,605,660	5	7,605,660	18	927,330	18	927,330	0	0	5	7,605,660	3	1,124,085	2	6,481,575
合 計	1,044	46,271,888	733	39,923,403	587	20,984,890	557	12,673,868	14	227,100	1,060	54,355,810	290	12,537,837	771	41,817,973