

市 民 課

市 戶 保 年  
民 籍 險 金  
係 係 係 係

# 市 民 係

## 1. 住民基本台帳事務

### (1) 世帯数及び人口

6 1. 1. 1 現在

世 帯 数	1 8, 7 2 3 世帯
人 口	5 2, 0 1 7 人

### (2) 住民基本台帳移動人口調査

60. 1. 1 ~ 60.12.31

年	自 然 動 態			社 会 動 態									人口増 (A) + (B)
	出 生	死 亡	自 然 増 (A)	転 入				転 出				社 会 増 (B)	
				他 府 県 か ら	都 内 か ら	そ の 他	合 計	他 府 県 へ	都 内 へ	そ の 他	合 計		
60	人 758	人 217	人 541	人 984	人 2,406	人 245	人 3,635	人 1,020	人 2,389	人 207	人 3,616	人 19	人 560

## (3) 年齢別人口

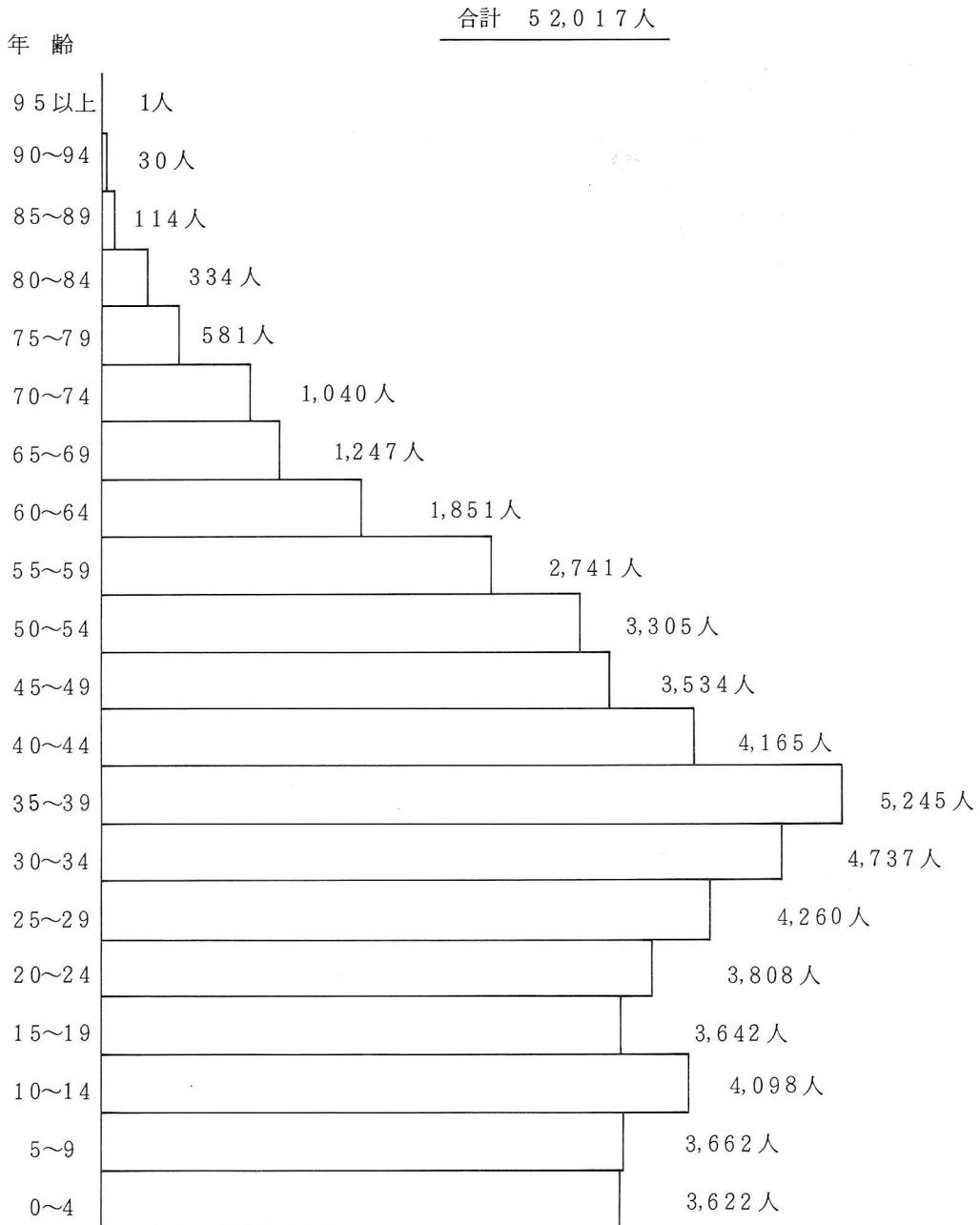
61. 1. 1現在

年 齢	総 数	男	女	年 齢	総 数	男	女
0～4歳	3,622 <sup>人</sup>	1,852 <sup>人</sup>	1,770 <sup>人</sup>	25～29歳	4,260 <sup>人</sup>	2,216 <sup>人</sup>	2,044 <sup>人</sup>
0	723	370	353	25	866	434	432
1	791	402	389	26	796	436	360
2	728	389	339	27	876	455	421
3	690	342	348	28	863	438	425
4	690	349	341	29	859	453	406
5～9歳	3,662	1,855	1,807	30～34歳	4,737	2,546	2,191
5	689	367	322	30	916	513	403
6	701	332	369	31	873	467	406
7	722	374	348	32	898	471	427
8	759	391	368	33	1,039	575	464
9	791	391	400	34	1,011	520	491
10～14歳	4,098	2,109	1,989	35～39歳	5,245	2,734	2,511
10	785	406	379	35	1,072	537	535
11	844	435	409	36	1,157	609	548
12	846	447	399	37	1,140	601	539
13	826	429	397	38	1,148	624	524
14	797	392	405	39	728	363	365
15～19歳	3,642	1,852	1,790	40～44歳	4,165	2,132	2,033
15	742	372	370	40	704	378	326
16	743	375	368	41	878	443	435
17	766	381	385	42	937	491	446
18	784	406	378	43	847	416	431
19	607	318	289	44	799	404	395
20～24歳	3,808	1,947	1,861	45～49歳	3,534	1,774	1,760
20	794	412	382	45	825	414	411
21	741	393	348	46	688	324	364
22	738	380	358	47	602	315	287
23	743	376	367	48	750	365	385
24	792	386	406	49	669	356	313

年 齡	総 数	男	女	年 齡	総 数	男	女
50～54歳	3,305 <sup>人</sup>	1,570 <sup>人</sup>	1,735 <sup>人</sup>	75～79歳	581 <sup>人</sup>	260 <sup>人</sup>	321 <sup>人</sup>
50	732	359	373	75	151	72	79
51	637	324	313	76	138	65	73
52	677	300	377	77	100	38	62
53	633	300	333	78	109	50	59
54	626	287	339	79	83	35	48
55～59歳	2,741	1,259	1,482	80～84	334	127	207
55	590	281	309	80	89	40	49
56	561	239	322	81	74	29	45
57	607	282	325	82	68	22	46
58	522	251	271	83	60	22	38
59	461	206	255	84	43	14	29
60～64歳	1,851	811	1,040	85～89	114	37	77
60	443	207	236	85	30	5	25
61	382	162	220	86	31	9	22
62	388	164	224	87	19	8	11
63	337	140	197	88	15	8	7
64	301	138	163	89	19	7	12
65～69歳	1,247	528	719	90～94	30	8	22
65	283	114	169	90	10	2	8
66	259	104	155	91	10	3	7
67	247	109	138	92	6	2	4
68	240	103	137	93	2	0	2
69	218	98	120	94	2	1	1
70～74歳	1,040	445	595	95歳以上	1	1	0
70	248	118	130	96	1	1	0
71	221	91	130	総 数	52,017	26,063	25,954
72	208	92	116				
73	171	62	109				
74	192	82	110				

年 齢 別 人 口 グ ラ フ

( 6 1 . 1 . 1 現 在 )



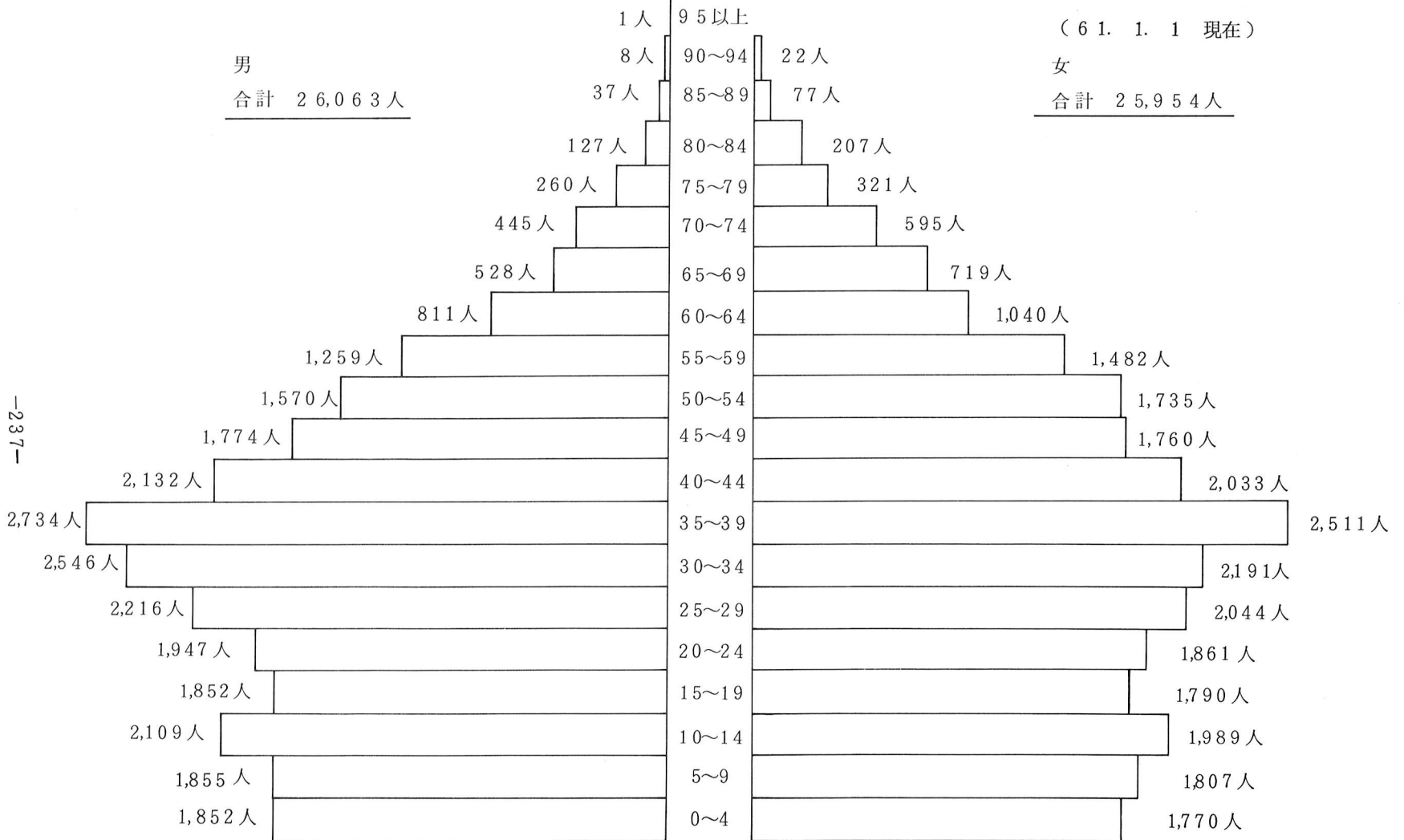
年齢（5年）別及び男女別人口グラフ

年齢

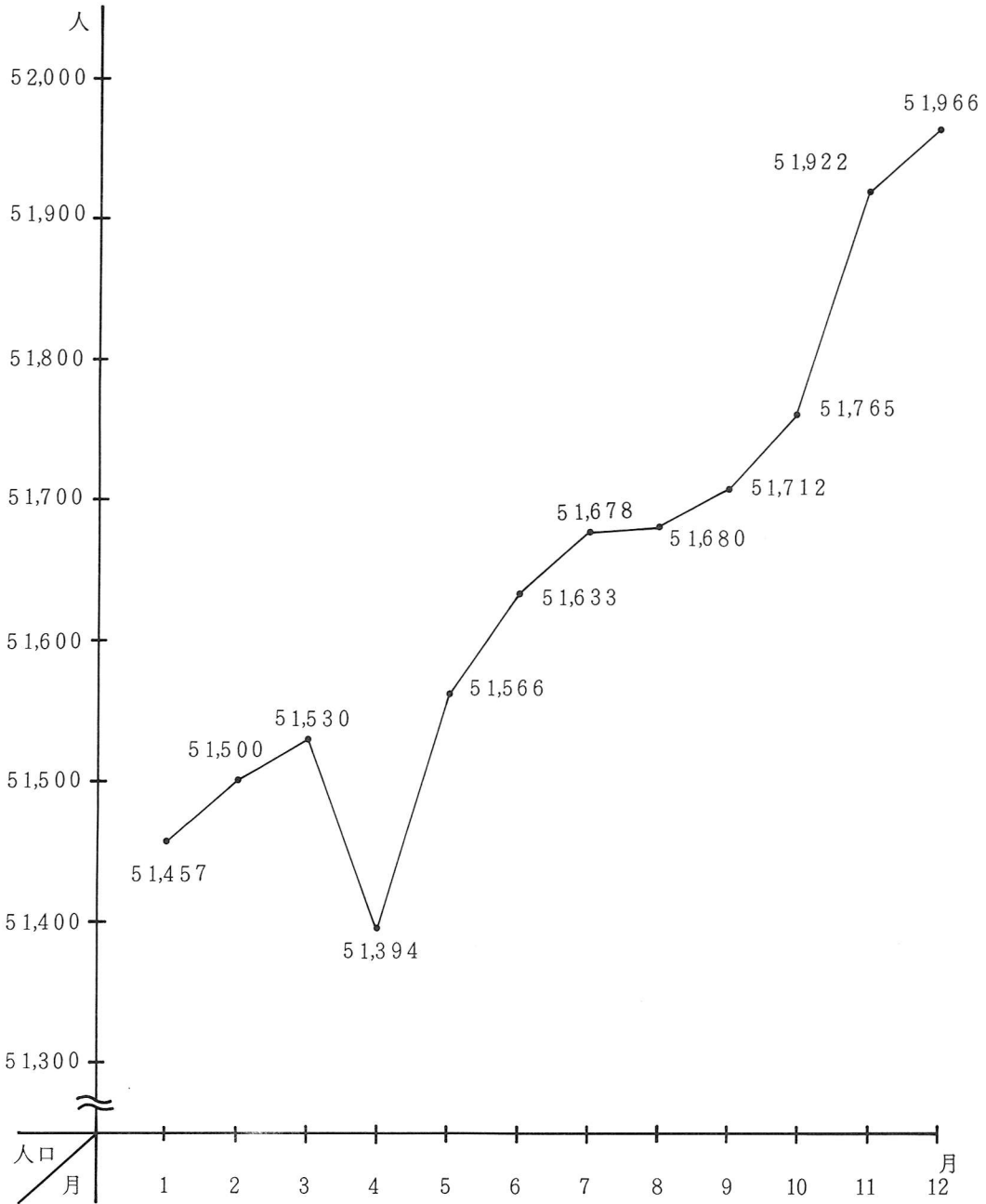
（61. 1. 1 現在）

男  
合計 26,063人

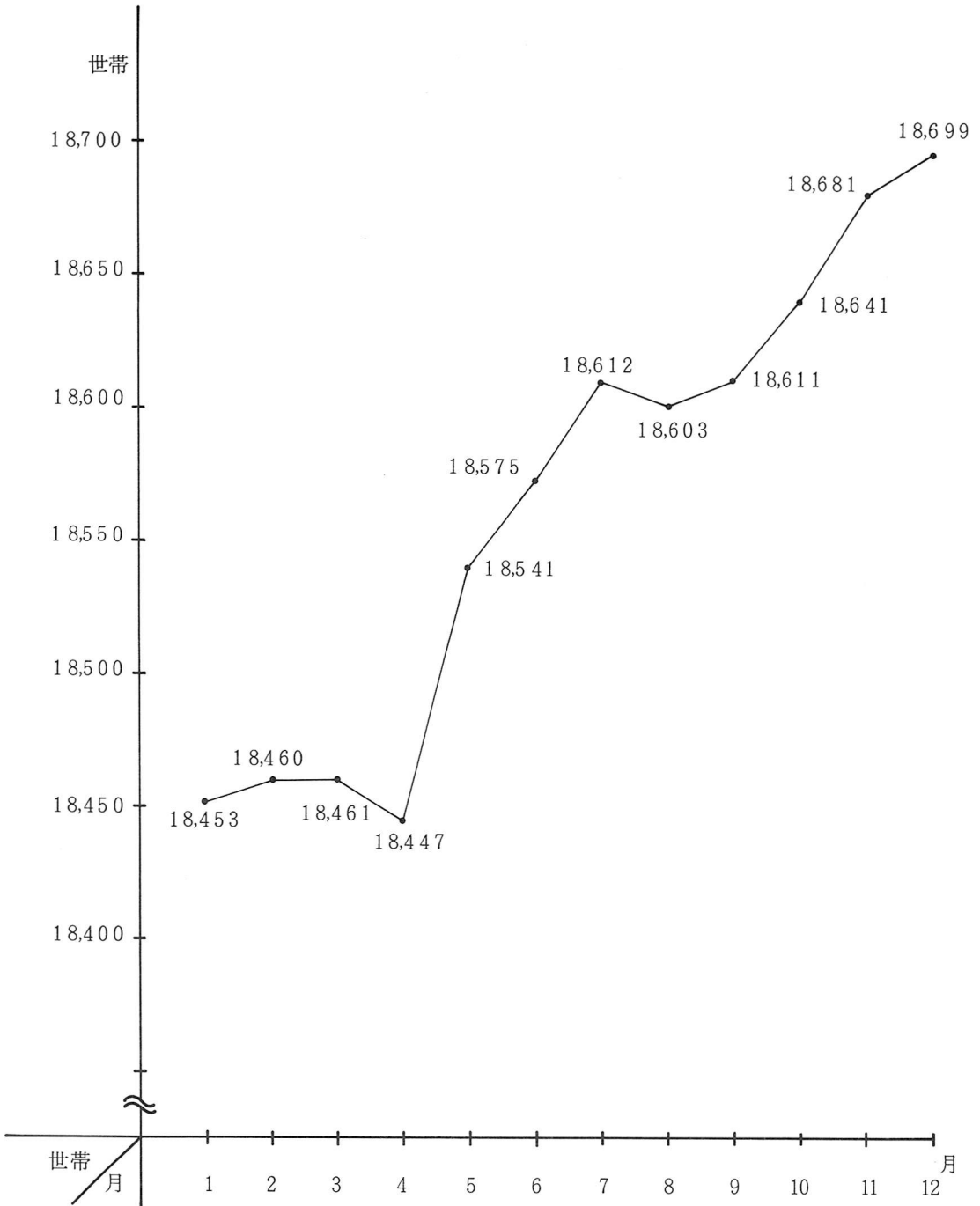
女  
合計 25,954人



月別住民登録人口 ( 60. 1. 1 ~ 60. 12. 1 )



月別住民登録世帯数 (60. 1. 1~60.12. 1)





## (4) 町丁目別人口及び世帯数

61. 1. 1 現在

町 丁 名	人 口 数	性 別		世 帯 数
		男	女	
大 字 熊 川	17,274 <sup>人</sup>	8,764 <sup>人</sup>	8,510 <sup>人</sup>	6,122 <sup>世帯</sup>
大字熊川二宮	14	7	7	7
大 字 福 生	11,985	5,941	6,044	4,525
大字福生二宮	196	94	102	69
牛 浜	1,856	925	931	686
志 茂	2,622	1,319	1,303	948
本 町	1,504	711	793	535
北田園1丁目	534	265	269	199
北田園2丁目	670	342	328	233
南田園1丁目	833	429	404	254
南田園2丁目	2,584	1,298	1,286	879
南田園3丁目	1,363	690	673	437
武蔵野台1丁目	1,688	859	829	653
武蔵野台2丁目	1,680	839	841	610
加美平1丁目	1,428	698	730	535
加美平2丁目	814	414	400	298
加美平3丁目	1,555	786	769	516
加美平4丁目	3,090	1,569	1,521	1,028
東 町	191	86	105	74
横田基地内	136	27	109	115
総 計	52,017	26,063	25,954	18,723

## (5) 町会区域別人口及び世帯数

6 1. 1. 1 現在

町会 区域名	人口	性 別		世帯数	町会 区域名	人口	性 別		世帯数
		男	女				男	女	
熊川住宅	人 1,737	人 882	人 855	世帯 606	志茂2	人 1,767	人 899	人 868	世帯 655
南	773	391	382	256	本町1	289	135	154	98
内出	1,262	645	617	441	本町2	421	206	215	148
武蔵野	1,428	758	670	537	本町3	358	165	193	139
武蔵野 第2	185	84	101	77	中央	460	218	242	146
福東	2,573	1,324	1,249	988	本町6	701	354	347	258
南田園 1丁目	833	429	404	254	本町7	2,472	1,199	1,273	1,083
鍋1	2,832	1,476	1,356	986	本町8 第1	2,789	1,352	1,437	1,128
鍋2	2,775	1,361	1,414	899	本町8 第2	2,274	1,138	1,136	837
玉川台	387	193	194	138	武蔵野台 1丁目	1,712	868	844	672
富士見台	518	252	266	183	加美平宅 住	3,090	1,569	1,521	1,028
福栄	1,044	517	527	324	永田	1,046	525	521	360
熊牛	2,417	1,212	1,205	881	長沢1	770	388	382	302
福生団地	2,516	1,259	1,257	851	長沢2	713	335	378	221
南田園 3丁目	609	312	297	205	加美1	585	292	293	192
牛1	1,341	668	673	483	加美2	2,701	1,400	1,301	881
牛2	1,988	983	1,005	719	その他 (横田)	136	27	109	115
原ヶ谷戸	2,929	1,453	1,476	1,077	合計	5,201	2,606	2,595	1,872
志茂1	1,586	794	792	555					

## (6) 都道府県別転入人口

60. 1. 1 ~ 60. 12. 31

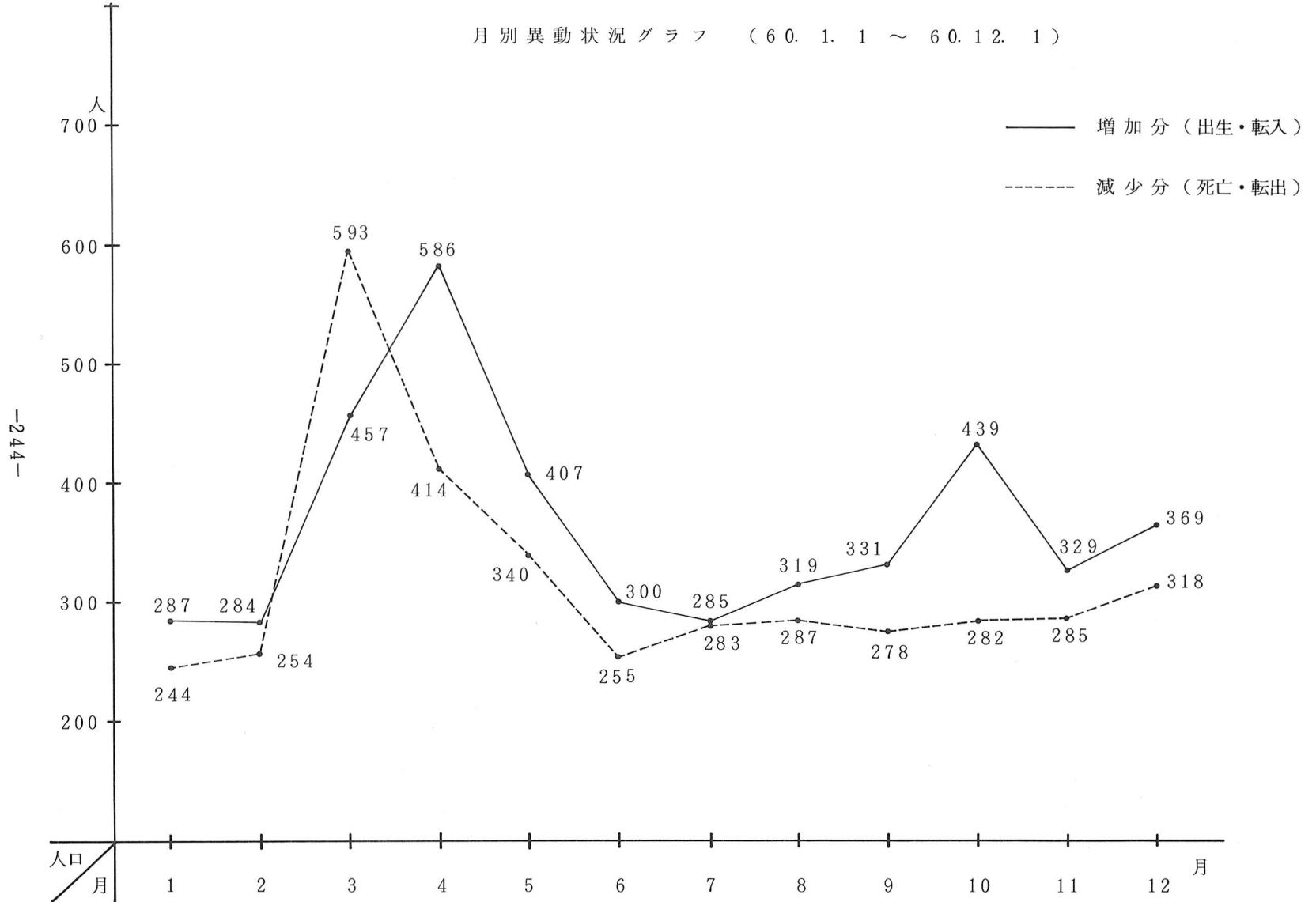
従前の 住所地	転入者数			従前の 住所地	転入者数		
	男	女	総数		男	女	総数
北海道	31 <sup>人</sup>	13 <sup>人</sup>	44 <sup>人</sup>	京都府	3 <sup>人</sup>	1 <sup>人</sup>	4 <sup>人</sup>
青森県	22	14	36	大阪府	21	13	34
岩手県	11	4	15	兵庫県	5	5	10
宮城県	11	4	15	奈良県	2	3	5
秋田県	7	7	14	和歌山県	0	1	1
山形県	3	5	8	鳥取県	0	0	0
福島県	18	8	26	島根県	4	2	6
茨城県	12	7	19	岡山県	5	1	6
栃木県	16	15	31	広島県	10	9	19
群馬県	11	8	19	山口県	1	2	3
埼玉県	94	79	173	徳島県	3	3	6
千葉県	38	42	80	香川県	2	0	2
東京都	1,253	1,153	2,406	愛媛県	2	4	6
神奈川県	91	74	165	高知県	1	1	2
新潟県	9	3	12	福岡県	13	15	28
富山県	3	3	6	佐賀県	2	1	3
石川県	1	0	1	長崎県	7	6	13
福井県	4	2	6	熊本県	2	1	3
山梨県	23	13	36	大分県	2	2	4
長野県	10	10	20	宮崎県	4	2	6
岐阜県	2	3	5	鹿児島県	5	5	10
静岡県	16	15	31	沖縄県	13	7	20
愛知県	15	13	28	国外	21	16	37
三重県	1	0	1	従前の 住所なし	75	133	208
滋賀県	2	0	2	計	1,907	1,728	3,635

## (7) 都道府県別転出入口

60. 1. 1 ~ 60. 12. 31

これからの 住所地	転出者数			これからの 住所地	転出者数		
	男	女	総数		男	女	総数
北海道	12 <sup>人</sup>	5 <sup>人</sup>	17 <sup>人</sup>	京都府	1 <sup>人</sup>	1 <sup>人</sup>	2 <sup>人</sup>
青森県	17	10	27	大阪府	18	5	23
岩手県	10	6	16	兵庫県	4	6	10
宮城県	12	15	27	奈良県	0	0	0
秋田県	12	8	20	和歌山県	0	0	0
山形県	3	1	4	鳥取県	0	0	0
福島県	15	7	22	島根県	0	0	0
茨城県	19	14	33	岡山県	2	4	6
栃木県	14	14	28	広島県	7	4	11
群馬県	18	15	33	山口県	2	5	7
埼玉県	117	94	211	徳島県	2	0	2
千葉県	44	41	85	香川県	4	4	8
東京都	1,234	1,155	2,389	愛媛県	1	2	3
神奈川県	101	73	174	高知県	1	0	1
新潟県	15	7	22	福岡県	20	10	30
富山県	0	0	0	佐賀県	6	1	7
石川県	3	0	3	長崎県	5	3	8
福井県	3	3	6	熊本県	1	3	4
山梨県	37	14	51	大分県	4	2	6
長野県	10	8	18	宮崎県	2	1	3
岐阜県	3	2	5	鹿児島県	4	4	8
静岡県	14	20	34	沖縄県	12	3	15
愛知県	9	14	23	国外	13	34	47
三重県	1	3	4	職権消除	49	113	162
滋賀県	1	0	1	計	1,882	1,734	3,616

月別異動状況グラフ (60.1.1 ~ 60.12.1)



-244-

## 2. 窓口における受付事務

### (1) 窓口における受付事務の状況

事項		4	5	6	7	8	9	10	11	12	1	2	3	計	構成比
戸籍関係	謄抄本	件 570	件 639	件 482	件 581	件 609	件 529	件 564	件 516	件 504	件 601	件 684	件 697	件 6,976	6.5%
	身分証明	23	26	16	35	39	23	24	46	28	21	54	34	369	0.4
	戸籍附票	76	124	85	76	92	71	76	75	75	78	90	71	989	0.9
	受理・ 記載	38	54	66	64	61	55	67	62	49	46	62	49	673	0.7
	原・除戸	30	29	34	27	33	35	45	43	49	46	41	46	458	0.4
	小計	737	872	683	783	834	713	776	742	705	792	931	897	9,465	8.9
印鑑関係	新規登録	273	279	252	286	246	233	278	250	265	273	234	327	3,196	3.0
	登録廃止	59	68	63	89	57	56	56	63	70	49	58	70	758	0.7
	証明	2,851	2,813	2,825	3,269	2,712	2,939	2,983	3,175	3,279	2,616	3,024	3,847	36,333	34.0
	小計	3,183	3,160	3,140	3,644	3,015	3,228	3,317	3,488	3,614	2,938	3,316	4,244	40,287	37.7
住民記録関係	謄抄本	2,964	2,845	2,681	3,030	2,925	2,681	3,087	5,079	4,155	3,955	3,515	3,714	40,631	38.0
	閲覧	17	29	25	24	22	28	32	34	27	21	16	24	299	0.3
	転入	331	235	174	143	152	174	230	197	193	169	143	294	2,435	2.3
	転出	236	203	143	156	153	161	172	159	160	162	157	301	2,163	2.0
	転居	100	90	72	67	69	47	73	127	96	89	78	72	980	0.9
	死亡	21	15	20	18	16	22	21	17	18	19	18	22	227	0.2
	出生	70	65	53	68	88	57	57	51	66	71	48	72	766	0.7
	小計	3,739	3,482	3,168	3,506	3,425	3,170	3,672	5,664	4,715	4,486	3,975	4,499	47,501	44.4
各種証明関係	外録証明	50	49	77	60	89	79	42	71	85	37	58	83	780	0.7
	仮ナンバー 許可	290	259	273	298	223	209	225	188	202	155	163	213	2,698	2.5
	その他 証明	519	447	406	426	444	473	548	424	393	817	638	602	6,137	5.8
	小計	859	755	756	784	756	761	815	683	680	1,009	859	898	9,615	9.0
合計	8,518	8,269	7,747	8,717	8,030	7,872	8,580	10,577	9,714	9,225	9,081	10,538	106,888	100.0	

## (2) 火葬費等助成金交付状況

内容		月	4	5	6	7	8	9	10	11	12	61年 <sub>1</sub>	2	3	計
死産 (胎)児	人数	人	2	6	0	2	1	0	1	1	1	2	0	1	17
	火葬費	円	1,000	3,000	0	1,000	500	0	500	500	500	1,000	0	500	8,500
	霊柩車	円	13,300	39,900	0	14,400	6,100	0	7,200	6,100	7,200	14,400	0	7,200	115,800
十歳未満	人数	人	0	0	0	0	0	0	0	0	0	0	0	0	0
	火葬費	円	0	0	0	0	0	0	0	0	0	0	0	0	0
	霊柩車	円	0	0	0	0	0	0	0	0	0	0	0	0	0
十歳以上	人数	人	23	11	16	19	20	24	18	20	22	15	25	20	233
	火葬費	円	0	0	1,200	1,200	0	0	1,200	2,400	2,400	0	4,800	2,400	15,600
	霊柩車	円	159,000	75,900	110,800	134,600	138,500	161,800	121,900	137,400	143,500	105,800	176,700	139,600	1,605,500
合計	人数	人	25	17	16	21	21	24	19	21	23	17	25	21	250
	火葬費	円	1,000	3,000	1,200	2,200	500	0	1,700	2,900	2,900	1,000	4,800	2,900	24,100
	霊柩車	円	172,300	115,800	110,800	149,000	144,600	161,800	129,100	143,500	150,700	120,200	176,700	146,800	1,721,300
助成金合計		円	173,300	118,800	112,000	151,200	145,100	161,800	130,800	146,400	153,600	121,200	181,500	149,700	1,745,400

(3) 交通災害共済加入及び見舞金支払状況

人 口	加 入 者 数	加 入 金 額	人口に対する加入率
人 5 2, 1 6 7	人 1 2, 1 7 0	円 3, 7 0 9, 1 0 0	% 2 3. 3

等 級	1 級	2 級	3 級	4 級	5 級	6 級	見舞金支給合計	会費に対する支給率
支 給 別	死 亡 1 0 0 万円	全 治 一 年 以 上 2 8 万円	全 治 6 月 以 上 1 年 未 満 1 8 万円	全 治 3 月 以 上 6 月 未 満 1 0 万円	全 治 1 月 以 上 3 月 未 満 5 万円	全 治 1 週 間 以 上 1 月 未 満 2 万円		
見舞者数	人	人	人 6	人 1 8	人 2 7	人 1 5	円 4, 5 3 0, 0 0 0	% 1 2 2. 1



# 戸 籍 係

## 1. 戸籍事務

### (1) 戸籍事件表

#### ア. 本籍・人口数

本 籍 数	1 2, 2 3 3
本 籍 人 口 数	3 5, 1 6 8人

#### イ. 届出事件数

番 号	事 件 の 種 類	本 籍 人 届 出 数			非本籍人 届出数(D)	合 計 (E) (C) + (D)
		受 理 (A)	他市町村か らの送付(B)	小 計 (C) (A) + (B)		
1	出 生	3 7 0件	1 6 9件	5 3 9件	3 5 4件	8 9 3件
2	国 籍 留 保	0	0	0	0	0
3	認 知	4	3	7	4	1 1
4	養 子 縁 組	3 9	2 2	6 1	3 4	9 5
5	養 子 離 縁	1 5	7	2 2	4	2 6
6	婚 姻	2 7 6	2 1 9	4 9 5	1 4 0	6 3 5
7	離 婚	8 5	4 2	1 2 7	1 2	1 3 9
8	法 77条の2 75条の2	2 9	1 6	4 5	4	4 9
9	親 権、後見、 後見監督、保佐	1 3	0	1 3	0	1 3
10	死 亡	1 3 0	2 9	1 5 9	1 2 6	2 8 5
11	失 踪	0	0	0	0	0
12	復 氏	0	0	0	2	2
13	姻族関係終了	0	0	0	2	2
14	相 続 人 廃 除	0	0	0	0	0
15	入 籍	5 1	3 7	8 8	1 4	1 0 2
16	分 籍	7	2	9	0	9
17	国 籍 取 得	3	0	3	9	1 2
18	帰 化	5	0	5	0	5

番号	事件の種類	本籍人届出数			非本籍人届出数(D)	合計(E) (C) + (D)
		受理(A)	他市町村からの送付(B)	小計(C) (A) + (B)		
19	国籍喪失	0件	0件	0件	0件	0件
20	国籍選択	0	0	0	0	0
21	外国国籍喪失	0	0	0	0	0
22	氏の変更(法107条1・2・3・4項)	2	0	2	4	6
23	名の変更	2	0	2	2	4
24	転籍	224	159	383	1	384
25	就籍	0	0	0	0	0
26	市長職権・訂正・更正	56	0	56	0	56
27	追完	0	0	0	0	0
28	その他	1	0	1	1	2
29	不受理申出	14	0	14	4	18
合計		1,326	705	2,031	717	2,748

※ 75条の2……………婚姻取消しの際の氏を称する届出

77条の2……………離婚の際婚姻中の氏を称する届出

ウ. 処理事件数

1	新戸籍編製	548件
2	戸籍全部消除	234
3	違反通知	13
4	戸籍の再製・補完	897
5	その他	4
合計		1,696

※その他は、届出の催告、戸籍記載の錯誤遺漏通知、監督局に対する許認可の申請である。

## (2) 人口動態調査件数

区分 月	出 生			死 亡			婚 姻	離 婚	死 産	合 計
	男	女	計	男	女	計				
4	29 <sup>人</sup>	32 <sup>人</sup>	61 <sup>人</sup>	16 <sup>人</sup>	8 <sup>人</sup>	24 <sup>人</sup>	41 <sup>人</sup>	8 <sup>人</sup>	6 <sup>人</sup>	140 <sup>人</sup>
5	30	25	55	11	5	16	55	10	5	141
6	32	22	54	8	12	20	28	11	5	118
7	26	35	61	10	9	19	16	11	4	111
8	38	42	80	12	8	20	12	12	3	127
9	35	23	58	13	14	27	26	8	1	120
10	32	25	57	10	13	23	51	2	8	141
11	33	18	51	14	8	22	54	6	2	135
12	26	34	60	12	10	22	45	3	5	135
61年1	36	29	65	11	11	22	20	10	7	124
2	22	29	51	12	8	20	32	8	3	114
3	29	43	72	12	9	21	37	8	4	142
合 計	368	357	725	141	115	256	417	97	53	1,548

## (3) その他処理件数

相続税法第58条に関する報告	256 件
身 上 調 査 通 知	637
犯 罪 通 知	173

## 2. 外国人登録事務

### (1) 登録事務取扱件数

新規登録申請	入 国	132件
	出 生	4
	そ の 他	11
外国人登録確認（切替）申請		293
登録証明書再交付・引替交付申請		14
居住地変更登録申請		124
居住地以外の変更登録申請		639
登録事項訂正申請		21
出国等による登録の閉鎖		128

### (2) 外国人登録人口

国 籍	男			女			合 計
	16歳以上	16歳未満	小 計	16歳以上	16歳未満	小 計	
韓国・朝鮮	184人	49人	233人	186人	48人	234人	467人
中 国	35	5	40	36	4	40	80
米 国	68	25	93	70	18	88	181
フ ラ ン ス	1	0	1	1	0	1	2
ヴ ェ ト ナ ム	0	0	0	1	0	1	1
英 国	0	0	0	1	1	2	2
オーストリア	0	0	0	1	0	1	1
西 ド イ ツ	1	0	1	0	0	0	1
ス ペ イ ン	0	0	0	1	0	1	1
タ イ	1	1	2	7	0	7	9
ニカラグア	0	0	0	1	0	1	1
ネ パ ール	3	0	3	0	0	0	3
フィリピン	1	5	6	18	1	19	25
アイルランド	3	0	3	0	0	0	3
スリ・ランカ	1	0	1	0	0	0	1
無 国 籍	0	0	0	2	2	4	4
合 計	298	85	383	325	74	399	782

### 3. 自衛官募集事務

	適 齢 人 口	応 募 者 数	入 隊 者 数
男	2,671 人	10 人	3 人
女	2,528	1	0
計	5,199	11	3

※適齢人口……昭和60年12月末現在の18歳から24歳までの人口

# 保 険 係

## 1. 国民健康保険運営協議会

### (1) 運営協議会委員

代 表 別	氏 名		
公 益 代 表	赤 星 行 人	原 敏 子	石 川 保
被 保 険 者 代 表	小 林 暢 吉	中 野 末 夫	澤 田 正 男
国民健康保険医代表	西 村 邦 康	木野村 幸 彦	本 間 菖 平

### (2) 開催状況

回	開 催 日	議 題
1	60年 8月28日	<ul style="list-style-type: none"> <li>・昭和60年度福生市国民健康保険特別会計補正予算（第1号）（案）について</li> <li>・昭和59年度福生市国民健康保険特別会計決算見込について</li> </ul>
2	60年11月26日	<ul style="list-style-type: none"> <li>・昭和60年度福生市国民健康保険特別会計補正予算（第2号）（案）について</li> <li>・その他</li> </ul>
3	61年 1月30日	<ul style="list-style-type: none"> <li>・国民健康保険税の税率等の改定について</li> <li>・助産費の支給額の引き上げについて</li> </ul>
4	61年 2月 7日	<ul style="list-style-type: none"> <li>・国民健康保険税の税率等の改定について（前回より継続）</li> </ul>
5	61年 2月24日	<ul style="list-style-type: none"> <li>・昭和60年度福生市国民健康保険特別会計補正予算（第3号）（案）について</li> <li>・昭和61年度福生市国民健康保険特別会計予算（案）について</li> </ul>

## 2. 加入状況

### (1) 月別状況

区分 月別	加入世帯			被保険者				
	総数	※ 単独世帯	※ 混合世帯	総数	一般被保険者		退職被保険者等	
					若人	※老人	退職被 保険者	被扶養者
4	7,049 <sup>世帯</sup>	428 <sup>世帯</sup>	152 <sup>世帯</sup>	16,322 <sup>人</sup>	14,207 <sup>人</sup>	1,205 <sup>人</sup>	584 <sup>人</sup>	326 <sup>人</sup>
5	7,088	432	154	16,362	14,215	1,222	591	334
6	7,095	439	157	16,336	14,166	1,230	601	339
7	7,122	444	159	16,365	14,181	1,227	609	348
8	7,122	446	160	16,356	14,147	1,244	612	353
9	7,160	448	160	16,404	14,178	1,257	615	354
10	7,176	450	160	16,452	14,224	1,254	617	357
11	7,196	449	159	16,474	14,237	1,264	615	358
12	7,221	452	158	16,466	14,207	1,283	617	359
61年1	7,254	450	158	16,535	14,264	1,297	618	356
2	7,248	452	158	16,503	14,218	1,309	622	354
3	7,264	456	156	16,509	14,221	1,310	625	353
合計	85,995	5,346	1,891	197,084	170,465	15,102	7,326	4,191
平均	7,166	446	158	16,424	14,205	1,259	611	349

※ 単独世帯とは、退職被保険者等のみで構成されている世帯をいう。(再掲)

※ 混合世帯とは、一般被保険者と退職被保険者等とで構成されている世帯をいう。(再掲)

※ 老人とは、老人保健医療給付対象者をいう。

### (2) 被保険者異動受付状況

資格取得届		資格喪失届	
転入	1,179 <sup>人</sup>	転出	1,132 <sup>人</sup>
社会保険等離脱	1,578	社会保険等加入	1,391
生活保護廃止	134	生活保護開始	113
出生	149	死亡	127
その他	26	その他	31
合計	3,066	合計	2,794

## (3) 年度別状況

区分 年度	全 市		被 保 険 者		加 入 割 合	
	世 帯 数	人 口	世 帯 数	被保険者数	世 帯 数	人 口
56	17,149 <sup>世帯</sup>	49,102 <sup>人</sup>	6,599 <sup>世帯</sup>	16,167 <sup>人</sup>	38.5%	32.9%
57	17,470	49,542	6,668	15,981	38.2	32.3
58	17,919	50,307	6,824	16,076	38.1	32.0
59	18,447	51,394	6,984	16,237	37.9	31.6
60	18,741	51,994	7,264	16,509	38.8	31.8

## (4) 外国人適用状況

世 帯 数	被 保 険 者 数
254 世帯	480 人

内 訳

日韓協定に基づく永住 許可を受けている者		条例の規定により適用を受けている者					
		朝 鮮		中 国		そ の 他	
世帯数	被保険者数	世帯数	被保険者数	世帯数	被保険者数	世帯数	被保険者数
82 <sup>世帯</sup>	178 <sup>人</sup>	80 <sup>世帯</sup>	158 <sup>人</sup>	23 <sup>世帯</sup>	47 <sup>人</sup>	69 <sup>世帯</sup>	97 <sup>人</sup>



### 3. 給付の状況

#### (1) 診療費内訳

##### ア 一般被保険者

区分	件数	日数	費用額	受診率	1件 当たり 日数	1件 当たり 費用額	1人 当たり 費用額
入院	1,806 <sup>件</sup>	28,980 <sup>日</sup>	413,256,338 <sup>円</sup>	12.71 <sup>%</sup>	16.05 <sup>日</sup>	228,824 <sup>円</sup>	29,092 <sup>円</sup>
入院外	52,511	118,774	453,762,440	369.67	2.26	8,641	31,944
歯科	14,466	38,765	183,001,590	101.84	2.68	12,650	12,883
計	68,783	186,519	1,050,020,368	484.22	2.71	15,266	73,919

##### イ 退職被保険者等

区分	件数	日数	費用額	受診率	1件 当たり 日数	1件 当たり 費用額	1人 当たり 費用額
入院	241 <sup>件</sup>	4,901 <sup>日</sup>	68,565,420 <sup>円</sup>	25.10 <sup>%</sup>	20.34 <sup>日</sup>	284,504 <sup>円</sup>	71,422 <sup>円</sup>
入院外	7,066	20,899	89,813,620	736.04	2.96	12,711	93,556
歯科	1,192	3,892	17,690,750	124.17	3.27	14,841	18,428
計	8,499	29,692	176,069,790	885.31	3.49	20,717	183,406

## (2) 月別保険者負担分

区分 月別	療 養 の 給 付				療 養 費				助 産 費		育 児 手 当 金		葬 祭 費	
	一 般 被 保 険 者		退 職 被 保 険 者 等		一 般 被 保 険 者		退 職 被 保 険 者 等		件 数	金 額	件 数	金 額	件 数	金 額
	件 数	金 額	件 数	金 額	件 数	金 額	件 数	金 額						
4	6,141	61,585,395	706	9,439,887	66	620,534	6	156,863	15	1,500,000	13	26,000	11	330,000
5	6,200	65,695,495	767	14,157,735	73	673,744	6	198,941	14	1,400,000	12	24,000	6	180,000
6	6,425	63,032,223	742	9,941,474	76	713,488	15	322,910	10	1,000,000	10	20,000	9	270,000
7	6,551	64,730,194	759	11,699,341	76	670,315	6	459,309	12	1,200,000	11	22,000	12	360,000
8	5,898	60,073,408	757	13,277,497	91	984,699	2	10,504	15	1,500,000	16	32,000	11	330,000
9	5,747	62,261,787	699	11,192,484	113	1,102,364	8	159,557	13	1,300,000	13	26,000	14	420,000
10	6,046	65,054,810	839	12,025,740	115	1,122,777	17	221,426	10	1,000,000	10	20,000	12	360,000
11	6,261	59,938,881	736	12,372,302	104	1,124,289	15	381,853	13	1,300,000	13	26,000	13	390,000
12	6,172	61,209,106	736	11,333,880	110	1,120,086	11	347,907	9	900,000	9	18,000	12	360,000
61年1	5,437	56,803,925	670	9,733,895	116	1,380,706	14	516,589	12	1,200,000	11	22,000	5	150,000
2	5,604	60,414,451	703	11,255,951	115	1,306,359	11	435,189	10	1,000,000	10	20,000	11	330,000
3	5,918	64,167,116	892	13,494,376	99	1,006,392	22	371,795	9	900,000	8	16,000	12	360,000
計	72,400	744,966,791	9,006	139,924,562	1,154	11,825,753	133	3,582,843	142	14,200,000	136	272,000	128	3,840,000
月平均	6,033	62,080,566	751	11,660,380	96	985,479	11	298,570	12	1,183,333	11	22,667	11	320,000

## (3) 年度別状況（療養給付費）

区分 年度	件数	費用額	保険者負担分	保険者 負担分 前年度対比	受診率	1件当たり 費用額
56	88,304 <sup>件</sup>	1,335,774,440 <sup>円</sup>	929,366,266 <sup>円</sup>	108.56 <sup>%</sup>	544.92 <sup>%</sup>	15,127 <sup>円</sup>
57	87,248	1,323,002,162	926,473,516	99.69	546.43	15,164
58	75,950	1,073,676,855	751,576,295	81.12	504.79	14,137
59	※76,598	1,074,464,471	751,492,663	—	539.16	14,027
	3,659	74,304,810	56,712,790	—	442.44	20,307
60	※72,400	1,065,580,626	744,966,791	99.13	509.68	14,718
	9,006	178,720,990	139,924,562	246.72	938.13	19,845

※ 59年度から上段は、一般被保険者分、下段は、退職被保険者等分

## (4) 高額療養費支給状況

区分	件数	高額療養費	1件当たり 高額療養費
一般被保険者	1,098 <sup>件</sup>	73,175,008 <sup>円</sup>	66,644 <sup>円</sup>
退職被保険者等	116	6,078,257	52,399

## (5) 第三者行為の損害賠償状況

区分	件数	請求金額	徴収金額
一般被保険者	9 <sup>件</sup>	1,874,904 <sup>円</sup>	1,874,904 <sup>円</sup>
退職被保険者等	1	1,936,792	1,936,792

#### 4. 保険税

##### (1) 課税状況

###### ア 一般被保険者

区 分	課税標準額	税 率	課 税 額	備 考
1 所得割	12,454,223,030 円	$\frac{3.38}{100}$	420,952,738 円	
2 資産割	430,497,420 円	$\frac{34}{100}$	146,369,122	
3 均等割	15,531 人	2,520 円	39,138,120	
4 平等割	6,808 世帯	3,840 円	26,142,720	
算定額合計	——	——	(A) 632,602,700	被保険者1人当たり
限度額(25万円)超過額	——	——	(B) 203,604,638	調定額 24,667 円
条例による軽減額	——	——	(C) 6,219,600	一世帯当たり
月割課税に伴う減額	——	——	(D) 39,675,822	調定額 56,272 円
調定額(A)-(B)-(C)-(D))	——	——	383,102,640	

###### イ 退職被保険者等

区 分	課税標準額	税 率	課 税 額	備 考
1 所得割	831,376,163 円	$\frac{3.38}{100}$	28,100,514 円	
2 資産割	26,277,960 円	$\frac{34}{100}$	8,934,506	
3 均等割	978 人	2,520 円	2,464,560	
4 平等割	456 世帯	3,840 円	1,751,040	
算定額合計	——	——	(A) 41,250,620	被保険者1人当たり
限度額(25万円)超過額	——	——	(B) 6,829,700	調定額 32,963 円
条例による軽減額	——	——	(C) 357,792	一世帯当たり
月割課税に伴う減額	——	——	(D) 1,824,868	調定額 52,677 円
調定額(A)-(B)-(C)-(D))	——	——	32,238,260	

(2) 収納状況

ア 一般被保険者

区 分	調 定 額	収入済額	不納欠損額	未 収 額	収 納 率
現 年 度 分	383,102,640 <sup>円</sup>	354,641,398 <sup>円</sup>	0 <sup>円</sup>	28,461,242 <sup>円</sup>	92.57%
滞 納 繰 越 分	56,601,669	12,385,070	2,544,270	41,672,329	21.88
計	439,704,309	367,026,468	2,544,270	70,133,571	83.47

イ 退職被保険者等

区 分	調 定 額	収入済額	不納欠損額	未 収 額	収 納 率
現 年 度 分	32,238,260 <sup>円</sup>	31,750,242 <sup>円</sup>	0 <sup>円</sup>	488,018 <sup>円</sup>	98.49%
滞 納 繰 越 分	0	0	0	0	—
計	32,238,260	31,750,242	0	488,018	98.49

(3) 年度別状況（現年度分のみ）

区分 年度	調 定 額	収 入 済 額	収 納 率
56	349,486,090 <sup>円</sup>	331,322,710 <sup>円</sup>	94.80%
57	378,499,710	360,893,150	95.35
58	396,767,530	373,791,080	94.21
59	408,874,349	380,465,760	93.05
60	415,340,900	386,391,640	93.03

## (4) 徴収方法

口座振替		窓口	
延件数	金額	延件数	金額
6,893 件	118,119,924 円	28,212 件	268,271,716 円
構成比 19.6%	30.6 %	80.4 %	69.4 %

## (5) 減額状況

区分	世帯数	被保険者数	減額した金額
一般被保険者	1,291 世帯	2,497 人	6,219,600 円
退職被保険者等	74	146	357,792

## 5. 健康保険日雇特例被保険者

(1) 日雇特例被保険者手帳の交付	2 5 件
(2) 返納日雇特例被保険者手帳の收受	2 件
(3) 特別療養費受給票の交付	0 件
(4) 受給資格者票の交付	2 3 件
(5) 受給資格の確認	2 8 6 件
(6) 現金給付関係証明交付	
(ア) 療 養 費	0 件
(イ) 傷病手当金	2 件
(ウ) 分 べ ん 費	0 件
(エ) 出産手当金	0 件
(オ) 家族埋葬料	1 件
(7) 被扶養者届の受理	1 件

# 年 金 係

## 1. 拠出年金

### (1) 拠出年金被保険者の状況

強制被 保険者	任意被 保険者	計	保険料免除被保険者			附加保険料納付被保険者		
			法免	申免	計	強 制	任 意	計
8,119 <sup>人</sup>	3,544 <sup>人</sup>	11,663 <sup>人</sup>	234 <sup>人</sup>	622 <sup>人</sup>	856 <sup>人</sup>	0 <sup>人</sup>	1,117 <sup>人</sup>	1,117 <sup>人</sup>

### (2) 被保険者異動状況

資 格 取 得	転 入	転 出	資 格 喪 失
1,099 <sup>人</sup>	457 <sup>人</sup>	507 <sup>人</sup>	1,052 <sup>人</sup>

### (3) 検認状況

検 認 対 象 月 数	検 認 実 施 月 数	検 認 率
110,068 <sup>月</sup>	89,945 <sup>月</sup>	81.7 <sup>%</sup>

### (4) 拠出年金裁定請求受付状況

老 齢 年 金	障 害 年 金	母 子 年 金	遺 児 年 金	か 婦 年 金	死 亡 一 時 金
189 <sup>件</sup> (77)	4 <sup>件</sup>	9 <sup>件</sup>	0 <sup>件</sup>	2 <sup>件</sup>	22 <sup>件</sup>

( ) は通算老齢年金再掲

### (5) 拠出年金受給者及び給付額

老 齢 年 金	通 算 老 齢 年 金	障 害 年 金	母 子 年 金	遺 児 年 金	か 婦 年 金	死 亡 一 時 金
2,026 <sup>件</sup>	582 <sup>件</sup>	77 <sup>件</sup>	43 <sup>件</sup>	2 <sup>件</sup>	12 <sup>件</sup>	21 <sup>件</sup>
621,660,300 <sup>円</sup>	70,705,300 <sup>円</sup>	52,518,200 <sup>円</sup>	30,520,200 <sup>円</sup>	653,400 <sup>円</sup>	2,430,800 <sup>円</sup>	515,000 <sup>円</sup>



## 2. 福祉年金

### (1) 福祉年金受給権者異動状況

種別	区分	新規裁定	転入	転出	失権	その他	受給権者
老	齢	0 件	17 件	19 件	50 件	0 件	472 人
障	害	9	2	5	3	0	141
母	子	0	0	0	0	0	0
	計	9	19	24	53	0	613

### (2) 福祉年金支給状況

種別	区分	全額支給	一部支給	全額停止	計
老	齢	233 人	103 人	136 人	472 人
障	害	125	2	14	141
母	子	0	0	0	0
	計	358	105	150	613

### (3) 福祉年金諸届処理件数

種別	区分	死亡届	印鑑変更届	住郵便・所便更・局届	停止関係届	証書亡失届	未支給請求
老	齢	5 件	12 件	49 件	14 件	6 件	40 件
障	害	0	5	26	2	2	1
母	子	0	0	0	0	0	0
	計	5	17	75	16	8	41

### 3. 相談・広報活動

#### (1) 相談

項目 \ 区分	定 例	随 時
実 施 日	毎月第2・4木曜日	10月18日
延 日 数	24日	1日
延 利 用 者	518人	39人
内 容	年金制度全般	年金権確保対策

#### (2) 広 報

項目 \ 区分	市のお知らせ	広報ふっさ
延掲載件数	16件	20件
内 容	年金制度全般	年金制度全般