

図 書 館

図 書 館

1. 月別利用者数

館別 月別	中央図書館	わかぎり分館	わかたけ分館	計
4	1 1,3 1 6 ^人	1,9 6 6 ^人	2,0 5 9 ^人	1 5,3 4 1 ^人
5	1 3,3 7 1	2,2 4 8	2,1 5 0	1 7,7 6 9
6	1 5,7 5 8	2,5 3 7	2,4 7 9	2 0,7 7 4
7	1 7,6 6 0	2,3 3 2	2,3 6 4	2 2,3 5 6
8	2 2,2 0 8	2,9 6 9	2,6 2 6	2 7,8 0 3
9	1 6,1 0 6	2,6 7 0	2,1 9 6	2 0,9 7 2
10	1 3,9 6 9	2,2 2 7	1,9 9 4	1 8,1 9 0
11	1 2,0 8 6	1,9 5 5	1,8 9 4	1 5,9 3 5
12	1 1,7 1 4	2,3 8 6	2,2 8 7	1 6,3 8 7
61年 1	1 0,7 3 6	1,7 2 8	1,7 0 4	1 4,1 6 8
2	1 3,4 8 5	2,3 1 2	2,1 6 4	1 7,9 6 1
3	7,0 3 0	1,3 1 6	1,4 3 5	9,7 8 1
合 計	1 6 5,4 3 9	2 6,6 4 6	2 5,3 5 2	2 1 7,4 3 7
1日平均	6 0 6	9 8	9 3	7 9 7

2. 登録者数

館別 \ 区分	児 童	一 般	計	登 録 率	登録者1人当りの 年間貸出冊数
中央図書館	3,545 ^人	4,805 ^人	8,350 ^人	15.8 [%]	28.8 ^冊
わかぎり分館	1,054	667	1,721	3.3	30.2
わかたけ分館	742	656	1,398	2.6	35.4
計	5,341	6,128	11,469	21.7	29.8

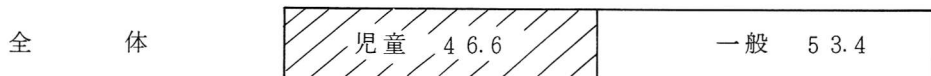

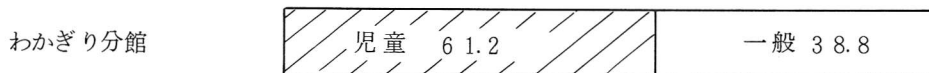
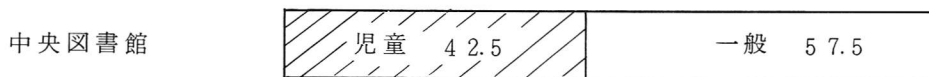
$$\text{登録率(\%)} = \frac{\text{登録者数}}{\text{人口}} \times 100$$

$$\text{登録者1人当りの年間貸出冊数} = \frac{\text{貸出冊数}}{\text{登録者数}}$$

(注) 中学生までを児童とした。

人口は、昭和61年4月1日現在 52,776人

3. 登録者の児童と一般との比率(%)



4. 月別登録者数

月	中央図書館			わかぎり分館			わかたけ分館			児童 合計	一般 合計	合計
	児童	一般	計	児童	一般	計	児童	一般	計			
4	310人	415人	725人	422人	274人	696人	334人	305人	639人	1,066人	994人	2,060人
5	297	372	669	125	90	215	99	90	189	521	552	1,073
6	371	475	846	91	56	147	64	65	129	526	596	1,122
7	502	474	976	84	44	128	74	46	120	660	564	1,224
8	597	532	1,129	115	61	176	54	31	85	766	624	1,390
9	292	443	735	66	40	106	26	19	45	384	502	886
10	189	356	545	33	23	56	28	26	54	250	405	655
11	232	381	613	22	15	37	18	22	40	272	418	690
12	195	303	498	36	9	45	9	15	24	240	327	567
61年 1	219	438	657	25	18	43	8	14	22	252	470	722
2	217	406	623	21	27	48	22	17	39	260	450	710
3	124	210	334	14	10	24	6	6	12	144	226	370
計	3,545	4,805	8,350	1,054	667	1,721	742	656	1,398	5,341	6,128	11,469

(注) 中学生までを児童とした。

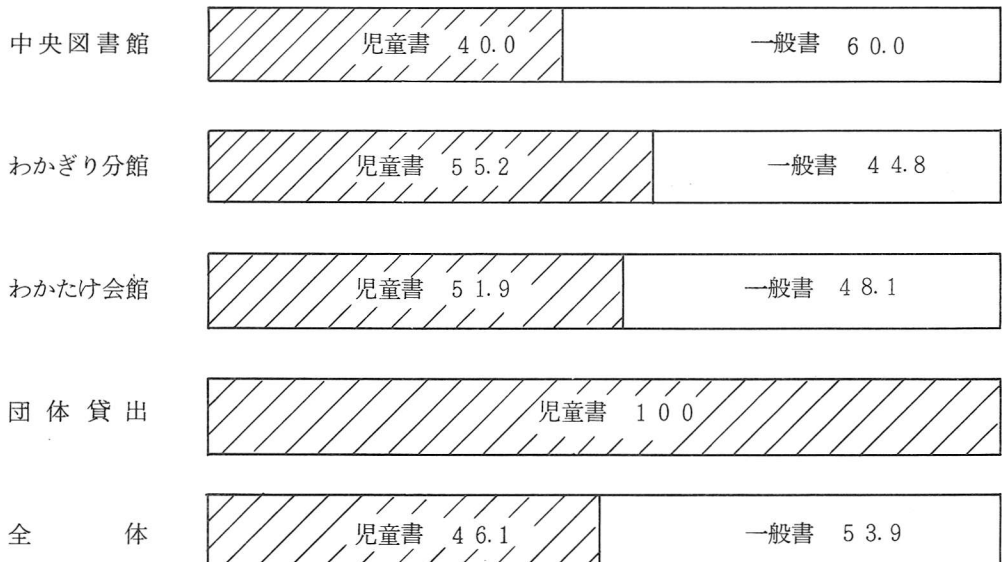
5. 貸出冊数

区分	開館日数	児童書	一般書	計	1日平均
中央図書館	273日	96,315冊	144,563冊	240,878冊	882冊
わかぎり分館	273	28,694	23,287	51,981	190
わかたけ分館	273	25,644	23,813	49,457	181
小計	—	150,653	191,663	342,316	1,253
団体貸出	(110件)	12,991	0	12,991	—
合計	—	163,644	191,663	355,307	1,253

・人口1人当りの貸出冊数

$$\frac{\text{貸出冊数}}{\text{人口}} = \frac{355,307}{52,776} = 6.73 \text{冊}$$

6. 貸出冊数の児童書と一般書の比率(%)



7. 月別貸出冊数

月	中央図書館			わかぎり分館			わかたけ分館			児童書合計	一般書合計	合計
	児童書	一般書	計	児童書	一般書	計	児童書	一般書	計			
4	7,436冊	10,733冊	18,169冊	2,192冊	1,643冊	3,835冊	2,051冊	1,966冊	4,017冊	11,679冊	14,342冊	26,021冊
5	7,177	11,462	18,639	2,383	2,002	4,385	2,081	2,114	4,195	11,641	15,578	27,219
6	9,138	13,059	22,197	2,644	2,305	4,949	2,469	2,368	4,837	14,251	17,732	31,983
7	8,928	11,456	20,384	2,658	1,892	4,550	2,541	2,070	4,611	14,127	15,418	29,545
8	12,132	13,279	25,411	3,541	2,250	5,791	3,017	2,105	5,122	18,690	17,634	36,324
9	8,646	12,916	21,562	2,974	2,234	5,208	2,210	2,074	4,284	13,830	17,224	31,054
10	6,740	11,234	17,974	2,450	1,894	4,344	1,975	1,915	3,890	11,165	15,043	26,208
11	7,134	11,320	18,454	2,128	1,686	3,814	1,899	1,796	3,695	11,161	14,802	25,963
12	8,853	14,133	22,986	2,596	2,059	4,655	2,243	2,218	4,461	13,692	18,410	32,102
61年1	6,203	11,787	17,990	1,673	1,699	3,372	1,691	1,633	3,324	9,567	15,119	24,686
2	8,815	14,516	23,331	2,199	2,312	4,511	2,051	2,171	4,222	13,065	18,999	32,064
3	5,113	8,668	13,781	1,256	1,311	2,567	1,416	1,383	2,799	7,785	11,362	19,147
計	96,315	144,563	240,878	28,694	23,287	51,981	25,644	23,813	49,457	150,653	191,663	342,316
	開館日数 273日 一日平均 882冊			開館日数 273日 一日平均 190冊			開館日数 273日 一日平均 181冊			開館日数 273日 一日平均 1,253冊		

8. 登録団体(17団体)

種別	名称	住所	代表者名	備考
文庫関係	おしゃべり文庫	熊川559 白梅会館内	高橋洋子	金曜日 午後2時～4時30分
	つくし文庫	熊川1315 富士見台集会所	山田好文 伊東登美子	土曜日 午後2時～4時30分
	でんえん文庫	南田園2-16 福生団地集会所	亀山静子	土曜日 午後1時30分～3時
	どんぐり文庫	南田園1-8-19	菅井郁子	金曜日 午後2時～4時
	松林文庫	武蔵野台1-15-6 松林会館内	福生市公民館長	木曜日 午後3時30分～5時
	海賊船	熊川1414 ふじ荘2号	赤木幹子	日曜日 午後3時～6時
	くもん文庫	熊川93-4	広中芳子	火、金曜日 午後2時～8時
学童保育所	扶桑クラブ	福生1069	大島ミヨ子	第一小学校
	福祉会館クラブ	牛浜163	内藤隆子	第三小学校
地域会館	田園会館	南田園3-6-4	児島亀之助	
学校関係	第一小学校	福生1055	第一小学校長	
	第二小学校	熊川623	第二小学校長	
	第五小学校	南田園1-2	第五小学校長	
	第三中学校	南田園3-1-1	第三中学校長	
夏休み 子供図書館	ながたばし文庫	福生583	島田京子	7/23～8/30 金曜日 午後1時～3時
	ミニミニ図書館	北田園1-22-2 中福生会館	伊藤成戸	7/31～8/28 水曜日 午後1時～3時
	ごろはち文庫	熊川689-18	松山千恵子	7/26～8/30 金曜日 午後2時～4時

9. 団体図書貸出冊数

区 分	団 体 名	件 数	延貸出冊数	
文 庫 関 係	お しゃ べ り 文 庫	8 件	2,118	
	つ く し 文 庫	1	635	
	ど ん ぐ り 文 庫	9	1,161	
	海 賊 船	14	3,317	
	松 林 文 庫	1	407	
	で ん え ん 文 庫	9	835	
	く も ん 文 庫	5	551	
学 童 保 育 所	福 祉 会 館 ク ラ ブ	7	218	
	扶 桑 ク ラ ブ	1	30	
地 域 会 館	田 園 会 館	2	255	
学 校 関 係	一 小	3 年 1 組	9	349
		3 年 2 組	7	343
		3 年 3 組	8	251
	二 小	1 年 2 組	1	99
		校 内 研	2	5
	五 小	5 ・ 6 年	2	266
	三 中	1 年 3 組	1	10
夏 休 み 子 供 図 書 館	な が た ば し 文 庫	18	1,479	
	ミ ニ ミ ニ 図 書 館	2	384	
	ご ろ は ち 文 庫	3	278	
合 計	17 団 体	110	12,991	

10. その他利用件数

種 別		件 数	備 考
視 察 件 数		33件	中央図書館
レコード	利 用 数	1,445枚	1日平均 5.3枚
	貸 出 数	88枚	中学(学芸会) 公民館(レコードコンサート)
カセットテープ			中央図書館
	利 用 数	135本	1日平均 0.5本
	貸 出 数	3,263本	1日平均 12.0本
リクエスト件数			
中央図書館		1,579件	1,727冊 1日平均 5.8件
わかぎり分館		448件	593冊 1日平均 1.6件
わかたけ分館		894件	1,039冊 1日平均 3.3件
計		2,921件	3,359冊
レファレンス相談件数		686件	中央図書館 1日平均 2.5件
コピーサービス		1,871件 1,1024枚	中央図書館 220,480円
宅配貸出		53件	月平均 4.4件
	図 書	422冊	月平均 35.2冊
	カセット テ ー プ	206巻	月平均 17.2巻

11. 資料数

館名	資料名	昭和59年度 蔵書数	昭和60年度 購入数	寄贈書 受入冊数	配置転換冊数	除籍冊数	昭和60年度 蔵書数	
中央図書館	児童書 (団体貸出用)	44,543冊 (15,221)	2,768冊 (640)	44冊	0冊 (524)	1,647冊 (12)	45,708冊 (16,373)	
	一般書 (点字図書)	87,119 (32)	6,035 (3)	1,014 (1)	0 (0)	203 (0)	93,965 (36)	
	計	131,662	8,803	1,058	0	1,850	139,673	
わかぎり分館	児童書	12,927	1,121	4	0	678	13,374	
	一般書	20,502	1,507	153	0	1,381	20,781	
	計	33,429	2,628	157	0	2,059	34,155	
わかたけ分館	児童書	12,285	1,363	0	0	466	13,182	
	一般書	20,886	1,475	0	0	172	22,189	
	計	33,171	2,838	0	0	638	35,371	
合計	児童書	69,755	5,252	48	0	2,791	72,264	
	一般書	128,507	9,017	1,167	0	1,756	136,935	
	計	198,262	14,269	1,215	0	4,547	209,199	
中央図書館	レコード	2,619枚	86枚	0	0	73	2,632枚	
	カセットテープ	語学用	454本	0本	0	0	13	441本
		身障者サービス用	513	135	0	0	11	637
		計	967	135	0	0	24	1,078

()内数値は内数

- ・人口1人当たり年間購入冊数 0.27冊
- ・人口1人当たり蔵書冊数 3.97冊
- ・蔵書回転率 $\frac{\text{貸出冊数}}{\text{蔵書数}}$ 1.70冊

区分	中央図書館	わかぎり分館	わかたけ分館	計
新聞	15紙	6紙	6紙	27紙
雑誌	200タイトル	20タイトル	20タイトル	240タイトル

12. 図書除籍明細

区 分	中央図書館			わかぎり分館			わかたけ分館			計		
	児童書	一般書	計	児童書	一般書	計	児童書	一般書	計	児童書	一般書	計
汚損・破損・不用図書	1,597冊	85冊	1,682冊	651冊	1,361冊	2,012冊	443冊	169冊	612冊	2,691冊	1,615冊	4,306冊
不明図書	23	74	97	7	5	12	8	0	8	38	79	117
回収不能図書	27	44	71	20	15	35	15	3	18	62	62	124
合 計	1,647	203	1,850	678	1,381	2,059	466	172	638	2,791	1,756	4,547

蔵書数に対する除籍比率 2.17%

13. 主催（共催）事業

月 日	事業名	場 所	内 容 テ ー マ	備 考
7月23日 ～ 8月31日	夏休み子ども 図 書 館	ながたばし文庫 ミニミニ図書館 ごろはち文庫	夏休み期間中、地域の会館等を利用して、地域の子 ども達に個人、グループ、PTAの方々に協力をい ただきながら図書の貸出を行った。	
8月28日	夏 休 み	わかたけ分館	人形劇 「さんまいのおふだ」	参加者 67人
8月29日	おたのしみ会	わかぎり分館	大型紙芝居 「せんたくかあちゃん」	参加者 43人
11月 1日 ～ 11月 4日	絵本原画展	中央図書館	おやすみなさいコッコさん ぼくからみると	（作者） 片山 健 参加者 415人
11月 4日	講 演 会	中央図書館	韓国・朝鮮の小説について	（講師） 安 宇植 参加者 22人
11月17日	なぞなぞ ことばあそび	中央図書館	なぞなぞことばあそび	（講師） このみひかる 参加者 137人
12月18日	クリスマス会	わかたけ分館	人形劇「へっぶりむすこ」 児童ミュージカル「わたしはだれでしょう」	参加者 170人
12月20日		中央図書館	影絵「ママ、ママ、おなかがいたいよ」 人形劇「おにと千里のくつ」	参加者 120人
12月23日		わかぎり分館	影絵「ママ、ママ、おなかがいたいよ」 人形劇「ろくべえまってるよ」	参加者 85人
2月 5日	ちろ人形劇場	わかたけ分館	人形劇 （演者）森田千呂	参加者 111人
2月 7日		わかぎり分館	「孫悟空の妖怪退治」 「ふしぎなたまご」	参加者 83人
2月 8日		中央図書館	「ししとちょう」 「かみなり様とお医者どん」	参加者 163人
通 年	おはなし会	中央図書館	全 42回	参加者 836人
		わかぎり分館	全 42回	参加者 543人
		わかたけ分館	全 39回	参加者 1,005人

映 画 会

題 名	月 日	場 所	入 場 者 等
くまの子ウーフ チロの木大きくなあれ	8月 1日	わかぎり分館	児童 134人
	8月 2日	わかたけ分館	” 120人
	8月 3日	中央図書館	” 125人
ひみつのかたつむり号	8月21日	わかぎり分館	” 43人
	8月22日	中央図書館	” 96人
	8月23日	わかたけ分館	” 110人
あんじゅとずしおう ウサギとハリネズミ	2月20日	わかたけ分館	” 91人
	2月21日	中央図書館	” 178人
	2月22日	わかぎり分館	” 87人
目をさませトラゴロウ ぼくはこぞうのしょうぼうたい	3月20日	わかたけ分館	” 139人
	3月22日	わかぎり分館	” 61人
	3月24日	中央図書館	” 81人
合 計	12回		1,265人

14. わかぎり会館利用状況

区 分		月 別												合 計
		4	5	6	7	8	9	10	11	12	61年 1	2	3	
集 会 室	申 請 件 数	件 0	0	2	2	4	2	2	1	4	3	4	7	31
	人 数	人 0	0	27	25	234	20	41	15	170	83	168	180	963
和 室	申 請 件 数	件 8	8	11	23	7	11	16	12	5	20	10	13	144
	人 数	人 110	127	162	302	87	159	186	130	77	212	134	157	1,843
合	申 請 件 数	件 8	8	13	25	11	13	18	13	9	23	14	20	175
	人 数	人 110	127	189	327	321	179	227	145	247	295	302	337	2,806
計	使 用 料													
	件 数	件 1	1	1	2	1	3	1	4	1	1	4	0	20
	金 額	円 600	600	600	1,500	600	2,700	600	4,200	600	600	3,900	0	16,500

月平均 14.6件 233.8人

1 5. わかたけ会館利用状況

区 分		月 別											合 計	
		4	5	6	7	8	9	10	11	12	61年 1	2		3
集 会 室	申 請 件 数	件 7	17	16	21	19	7	11	10	9	14	8	8	147
	人 数	人 126	326	203	278	721	128	114	210	343	219	375	307	3,350
和 室	申 請 件 数	件 10	16	13	10	10	6	9	10	3	12	10	8	117
	人 数	人 161	219	174	180	230	98	132	192	61	189	129	74	1,839
小 会 議 室	申 請 件 数	件 1	0	0	0	0	0	1	0	0	0	1	2	5
	人 数	人 8	0	0	0	0	0	6	0	0	0	7	40	61
合	申 請 件 数	件 18	33	29	31	29	13	21	20	12	26	19	18	269
	人 数	人 295	545	377	458	951	226	252	402	404	408	511	421	5,250
計	使 用 料	件 数	件 3	12	15	14	12	5	9	4	6	2	2	97
	金 額	円 1,800	6,900	8,400	8,400	7,200	3,000	5,400	2,400	3,900	7,800	1,200	1,200	57,600

月平均 2.2.4件 437.5人