

課 務 稅

係係係
務稅稅
民產稅
納
庶市資
收

庶 務 係

1 軽自動車税

(1) 軽自動車税調定額

調 定 額 24,104,620円

(2) 軽自動車保有台数及び前年度比較増減

区 分	保有台数	前年度 保有台数	新規台数	廃車台数	差 引 増△減	外 人 保有台数	新規台数	廃車台数
	台	台	台	台	台	台	台	台
原付第1種	4,843	5,041	945	1,143	△198	70	70	0
ミニカー	1	1	0	0	0	0	0	0
原付第2種(乙)	206	225	67	86	△19	8	8	0
原付第2種(甲)	198	202	64	68	△4	27	27	0
農耕用及び 特殊作業用	58	55	5	2	3	0	0	0
特殊作業用 電気自動車	1	1	0	0	0	0	0	0
軽2輪車	750	693	286	229	57	32	34	2
軽3輪車	1	1	0	0	0	0	0	0
軽4輪(貨物)	2,719	2,428	988	697	291	47	50	3
軽4輪(乗用)	544	572	192	220	△28	33	35	2
2輪小型車	645	614	285	254	31	249	260	11
計	9,966	9,833	2,832	2,699	133	466	484	18

(3) 軽自動車税非課税及び減免台数

区 分	非 課 税	減 免
原 付 第 1 種	5 0 台	4 台
原 付 第 2 種 (乙)	6 7	0
原 付 第 2 種 (甲)	2	0
軽 2 輪 車	0	0
軽 4 輪 (貨物)	7	8
軽 4 輪 (乗用)	0	1
特 殊 作 業 用	1	0
2 輪 小 型 車	6	0
計	1 3 3	1 3

2 市たばこ消費税

調定額 291,588,092円

課税標準額	卸売販売業者等が市内	61年3、4月の売り渡し本数 ①	25,188,070本
	の小売販売業者に売り	61年5月から62年2月の売り渡し本数 ②	115,858,940本
	渡した製造たばこの本数	合計	141,047,010本
小売定価の合計金額 ③			1,425,611,430円
税額	従量割額	① × $\frac{350}{1000}$ ④	8,815,824円
		② × $\frac{640}{1000}$ ⑤	74,149,721円
	従価割額	③ × $\frac{143}{100}$ ⑥	203,862,434円
手持品	売り渡し本数 ⑦	16,414,183本	
課税分	⑦ × $\frac{290}{1000}$ ⑧	4,760,113円	
合計 ④+⑤+⑥+⑧			291,588,092円

3 電気税

調定額 140,617,610円

東電 140,549,247円

国鉄 68,363円

区分	延需要家口数	使用量	料金総額	税額	備考
課税分	口 176,973	MWH 103,066,000	円 2,812,352,200	円 140,617,610	税率 $\frac{5}{100}$
非課税免税分	164,441	92,494,000	1,863,957,672	0	
計	341,414	195,560,000	4,676,309,872	140,617,610	

4 ガス税

調定額 2,298,179円

区分	延需要家数	料金総額	税額	備考
課税分	3,292 ^件	114,908,950 ^円	2,298,179 ^円	税率 $\frac{2}{100}$
非課税免税分	73,819	362,130,889	0	
計	77,111	477,039,839	2,298,179	

5 納税貯蓄組合の状況

(1) 納税貯蓄組合構成

組合数	組合員数	地域組合		業種組合		窓口組合		その他の組合	
		組合数	組合員数	組合数	組合員数	組合数	組合員数	組合数	組合員数
32	人 2,458	23	人 2,030	5	人 329	2	人 51	2	人 48

(2) 納税貯蓄組合による市税納入状況（個人の都民税を含む。）

調定額 (A)		収入済額 (B)		収入未済額 (C)		収入率 $\frac{(B)}{(A)}$
税額	件数	税額	件数	税額	件数	
円 1,663,595,890	件 25,495	円 1,638,583,720	件 25,162	円 25,012,170	件 333	% 98.5

6 窓口における受付事務件数

項目 月	評価		課税			納税					閲覧	その他				軽自 ナンバー 紛失	計
	土地	家屋	市都民税		資産税	市都民	資産税	法人 市民	軽自	車検用		専用 住宅	車庫	その他	公課		
			課税	非課税													
4	170 ^件	81 ^件	132 ^件	90 ^件	3 ^件	29 ^件	0 ^件	0 ^件	4 ^件	41 ^件	109 ^件	29 ^件	149 ^件	29 ^件	24 ^件	2 ^件	892 ^件
5	124	85	245	60	2	37	7	2	2	21	70	23	147	35	27	10	897
6	96	64	195	45	5	27	6	6	1	27	74	19	161	29	6	8	769
7	93	73	391	152	1	15	1	1	1	29	65	24	190	32	17	7	1,092
8	102	78	180	61	0	37	1	0	2	20	127	21	96	20	14	6	765
9	87	88	175	117	2	17	12	4	1	28	97	14	120	21	10	2	795
10	104	67	163	63	1	25	2	24	0	43	87	27	174	14	16	3	813
11	93	65	182	73	3	37	19	5	4	41	79	21	160	7	4	7	800
12	125	54	195	76	2	39	9	2	3	42	56	20	129	4	7	10	773
62年 1	91	72	535	137	3	19	60	35	2	23	153	15	118	2	37	2	1,304
2	100	69	178	76	6	72	52	86	1	37	529	21	158	1	21	4	1,411
3	164	118	264	111	8	30	26	7	4	49	563	33	214	5	39	14	1,649
計	1,349	914	2,835	1,061	36	384	195	172	25	401	2,009	267	1,816	199	222	75	11,960
構成比 (%)	11.0	8.0	24.0	9.0	0.3	3.0	2.0	1.0	0.2	3.0	17.0	2.0	15.0	2.0	2.0	0.5	100.0%

市 民 税 係

1 市民税の課税状況

(1) 納税義務者

ア 普通徴収	9,788人(43.7%)
イ 特別徴収	12,606人(56.3%)
ウ 法人	954社
1号法人	3社
2 "	2社
3 "	59社
4 "	47社
5 "	128社
6 "	715社

(2) 調定額(現年度)

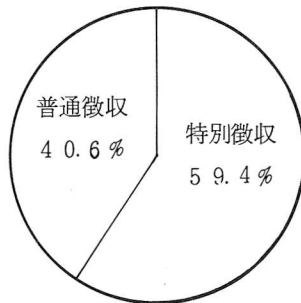
ア 個人分 2,566,063千円

普通徴収

1,042,259千円

納税義務者1人当たり

106,483円



特別徴収

1,523,804千円

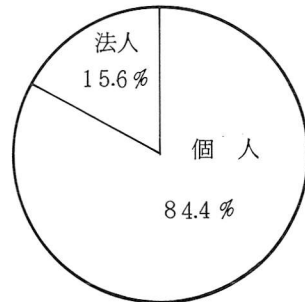
(内退職分 27,488千円)

納税義務者1人当たり

120,879円

法人分と個人分の比率

イ 法人分 475,184千円



(3) 所得の状況

6 1.7.1 現在

区 分	給与所得者	営業所得者	農業所得者	その他の 事業所得者	その他の 所得者	譲渡所得者 分離課税者
総所得金額	49,108,500 ^{千円}	3,126,880	2,561	1,732,415	2,007,155	4,450,494
所得割額	1,899,386 ^{千円}	120,355	30	83,236	123,041	236,846
納税義務者数	18,231 ^人	1,293	3	653	499	172
1人当たりの 所得額	2,694 ^{千円}	2,418	854	2,653	4,022	25,875
1人当たりの 所得割額	104,184 ^円	93,082	10,000	127,467	246,575	1,377,012

(4) 控除額の状況

6 1.7.1 現在

種 別	人 数	控 除 額
雑 損	8人	1,614千円
医 療 費	1,733	270,788
社 会 保 険 料	19,292	5,146,601
小規模企業共済等掛金	305	70,792
生 命 保 険 料	16,551	555,117
障 害 者	445	123,960
老 年 者	593	142,320
寡 婦 (夫)	330	79,200
勤 労 学 生	2	480
配 偶 者	7,366	1,915,850
扶 養	8,541	4,074,590
配 当 (税額)	215	3,626

(5) 扶養控除人員別納税義務者

6 1.7.1 現在

扶養控除人員	0 人	1 人	2 人	3 人	4 人	5人以上
納税義務者	10,478 人	3,211 人	3,082 人	3,043 人	845 人	192 人

(6) 非課税者の状況

6 1.7.1 現在

区 分		無所得	生活保護	障害者	未成年者	老年者	寡婦(夫)	妻につき	均等割
特別 徴収	人 数	258 人	0	13	222	40	37	164	152
	所得金額	0 千円	0	7,531	157,034	24,420	24,318	41,051	63,973
普通 徴収	人 数	1,289 人	295	48	51	599	156	407	540
	所得金額	0 千円	2,199	25,008	28,176	320,964	82,612	79,726	259,883
合 計	人 数	1,547 人	295	61	273	639	193	571	692
	所得金額	0 千円	2,199	32,539	185,210	345,384	106,930	120,777	323,856

資 産 税 係

1 固定資産評価審査委員会委員

職 名	氏 名	住 所	任 期
委 員 長	森 田 秀 雄	福生市大字熊川751	6 0.1 0.1～6 3.9.3 0
委員長職務代理	堀 田 晴 二	〃 本町142	5 9.1 0.1～6 2.9.3 0
委 員	持 田 力	〃 大字福生563	6 0.1 0.1～6 3.9.3 0

2 農地課税審議会委員

職 名	氏 名	住 所	任 期
会 長	田 村 福 一	福生市北田園2-12-3	6 0.8.1 9～6 3.8.1 8
会長職務代理	村 尾 栄 次	〃 大字福生804	〃
委 員	古 谷 勇	〃 大字福生608	〃
〃	林 幸 男	〃 大字熊川695	〃
〃	石 川 泰 一	〃 大字熊川48	〃

3 固定資産税納税義務者及び課税標準額

6 1.4.1 現在

区 分	免税点未満のもの		免税点以上のもの		合 計	
	納税義務者数	課税標準額	納税義務者数	課税標準額	納税義務者数	課税標準額
土 地	人 75	千円 4,433	人 6,657	千円 69,358,730	人 6,732	千円 69,363,163
家 屋	369	15,258	8,886	47,456,635	9,255	47,471,893
償却資産	173	68,508	377	10,180,474	550	10,248,982
計	617	88,199	15,920	126,995,839	16,537	127,084,038

(概要調査から抜粋)

4 土地（免税点以上のもの）

6 1.4.1 現在

地 目	地 積	評 価 額	筆 数
田	3,131 m ²	114,570 千円	5 筆
畑	475,925	14,283,598	1,081
宅 地	3,207,318	113,140,402	16,443
山 林	61,233	272,436	170
雑 種 地	148,205	4,069,362	652
計	3,895,812	131,880,368	18,351

（概要調書から抜粋）

5 家屋（免税点以上のもの）

6 1.4.1 現在

区 分	棟 数	床 面 積	評 価 額
木 造	1,236 棟	893,238 m ²	19,395,684 千円
非 木 造	1,925	609,428	28,060,951
計	14,294	1,502,666	47,456,635

（概要調書から抜粋）

6 償却資産（免税点以上のもの）

6 1.4.1 現在

種 類	評 価 額
構 築 物	1,365,114 千円
機 械 及 び 装 置	3,904,517
車 両 及 び 運 搬 具	28,532
工 具 ・ 器 具 及 び 備 品	2,543,401
自 治 大 臣 配 分 の も の	3,187,572
計	11,029,136

（概要調書から抜粋）

7 長期営農継続農地

(1) 当初認定分

6.1.1.1現在

地積	猶予税額		農地税額	筆数
392,934.40 m ²	固	80,818,670円	992,180円	770 筆
	都	34,850,040	209,640	
	計	115,668,710	1,201,820	

(注) 固=固定資産税
都=都市計画税

(2) 認定解除分

ア 追徴分

地積	追徴税額		農地税額	筆数
3,774.85 m ²	固	768,380円	10,110円	12 筆
	都	331,450	2,150	
	計	1,099,830	12,260	

イ 免除分

地積	免除税額		農地税額	筆数
17,622.86 m ²	固	3,649,320円	46,010円	42 筆
	都	1,573,870	9,710	
	計	5,223,190	55,720	

(3) 認定分

6.1.1.2.3.1現在

地積	猶予税額		農地税額	筆数
371,536.69 m ²	固	76,400,970円	936,060円	716 筆
	都	32,944,720	197,780	
	計	109,345,690	1,133,840	

8 国有資産等所在市町村交付金及び納付金

区分	件数	算定標準額	調定額
交付金	4 件	823,649 千円	1,1531 千円
納付金	1	1,104,696	15,465
計	5	1,928,345	26,996

9 国有提供施設等所在市町村助成交付金

(1) 資産価格

区 分	60年価格	61年価格	上昇率
土 地	67,662,729 ^{千円}	78,783,189 ^{千円}	16.4%
建 物	17,763,771	17,067,308	△ 3.9
工 作 物	22,228,098	16,381,642	△ 26.3
計	107,654,598	112,232,139	4.3

(2) 交付金額

区 分	60年度交付金額	61年度交付金額	上昇率
助 成 交 付 金	996,470 ^{千円}	996,470 ^{千円}	0.0%
調 整 交 付 金	158,433	160,986	1.6
計	1,154,903	1,157,456	0.2

10 固定資産課税台帳縦覧者数

(縦覧期間 61.3.1～61.3.20)

	土 地	家 屋	償却資産	計
縦 覧 者 数	人 133	人 136	人 12	人 281

(実縦覧者数 132人)

11 都市計画税（免税点以上のもの）

（61.4.1現在）

区 分	納 税 義 務 者 数	評 価 額
土 地	6,656 人	131,312,149 千円
家 屋	8,886	47,456,635
計	15,542	178,768,784

（概要調書から抜粋）

12 特別土地保有税

- | | | |
|-----------|---|---------|
| (1) 保 有 分 | } | 該 当 な し |
| (2) 取 得 分 | | |

収 納 係

1 市税収入実績総括表

6 2.5.3 1 現在

区 分	現 年 度 分		滞 納 繰 越 分		計		
	件 数	税 額	件 数	税 額	件 数	税 額	
調 定 額	件 184,822	円 5,643,691,831	件 14,159	円 210,577,252	件 198,981	円 5,854,269,083	
収 入 済 額	179,692	5,548,965,571	4,045	81,320,184	183,737	5,630,285,755	
不 納 欠 損 額	28	470,580	1,174	12,987,046	1,202	13,457,626	
未 収 入 額	5,102	94,255,680	8,940	116,270,022	14,042	210,525,702	
収 入 率	%	%	%	%	%	%	
	本 年 度	97.2	98.3	28.6	38.6	92.3	96.2
	前 年 度	96.8	98.1	25.2	39.6	92.1	95.9

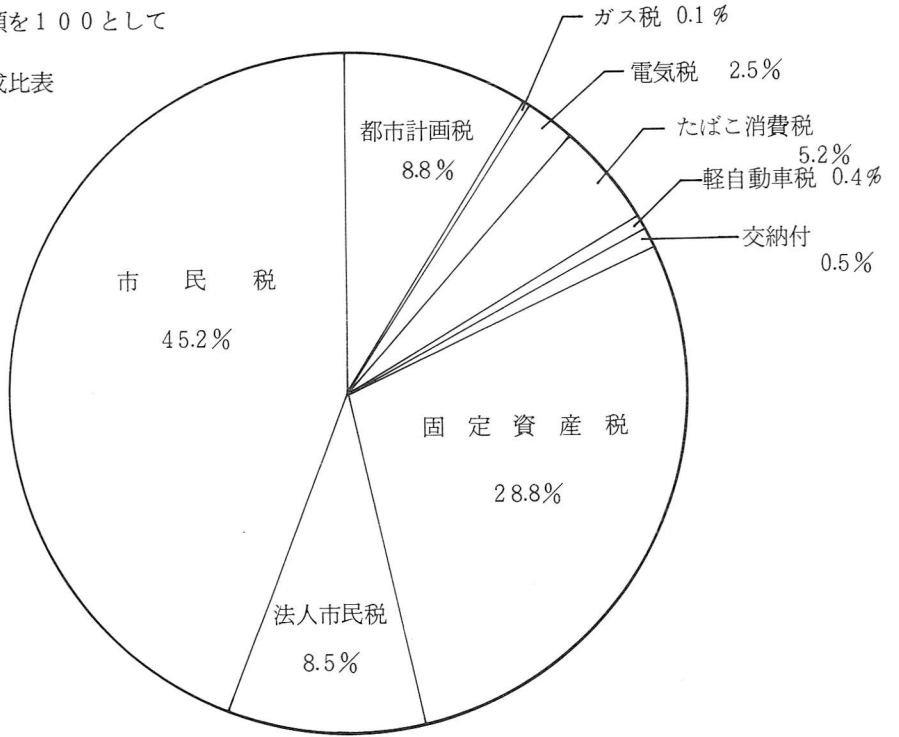
2 市税徴収実績調書

6 2.5.3 1 現在

税 目		区 分	現 予 算 額 (千円)	調 定 済 額		収 入 済 額		調定に対する収入歩合			
				税 額 (円)	件 数	税 額 (円)	件 数	本 年 度		前 年 度	
								税 額 %	件 数 %	税 額 %	件 数 %
現 年 課 税 分	市 民 税	普 通 徴 収		1,042,259,150	35,274	986,193,136	32,709	94.6	92.7	94.0	92.1
		特 別 徴 収		1,523,804,290	50,231	1,519,832,811	49,903	99.7	99.3	99.7	99.3
		小 計	2,469,080	2,566,063,440	85,505	2,506,025,947	82,612	97.7	96.6	97.4	96.3
		法 人 市 民 税	455,121	475,183,560	1,450	470,482,130	1,425	99.0	98.3	99.2	96.9
		計	2,924,201	3,041,247,000	86,955	2,976,508,077	84,037	97.9	96.6	97.7	96.3
	固 定 資 産 税	純固定資産税	1,572,366	1,618,172,540	44,493	1,596,357,269	43,554	98.7	97.9	98.2	97.5
		交付金納付金	26,993	26,996,810	6	26,996,810	6	100.0	100.0	100.0	100.0
		計	1,599,359	1,645,169,350	44,499	1,623,354,079	43,560	98.7	97.9	98.3	97.5
		軽 自 動 車 税	22,846	24,104,620	10,247	23,268,220	9,893	96.5	96.5	95.3	95.2
		市 た ば こ 消 費 税	275,087	291,588,092	125	291,588,092	125	100.0	100.0	100.0	100.0
		電 気 税	140,261	140,617,610	14	140,617,610	14	100.0	100.0	100.0	100.0
		ガ ス 税	2,241	2,298,179	12	2,298,179	12	100.0	100.0	100.0	100.0
		都 市 計 画 税	483,996	498,666,980	42,970	491,331,314	42,051	98.5	97.9	98.1	97.5
	小 計	5,447,991	5,643,691,831	184,822	5,548,965,571	179,692	98.3	97.2	98.1	96.8	
滞 納 繰 越 分	市 民 税	個 人	42,189	140,063,253	8,397	46,495,039	2,127	33.2	25.3	32.9	23.8
		法 人	1,682	5,427,655	88	1,637,800	32	30.2	36.4	48.6	18.9
		計	43,871	145,490,908	8,485	48,132,839	2,159	33.1	25.4	33.6	23.7
		固 定 資 産 税	20,057	46,666,260	2,375	23,897,720	751	51.2	31.6	53.0	27.6
		軽 自 動 車 税	507	2,061,871	1,103	828,120	388	40.2	35.2	27.3	24.3
		都 市 計 画 税	6,999	16,358,213	2,196	8,461,505	747	51.7	34.0	52.9	29.6
		小 計	71,434	210,577,252	14,159	81,320,184	4,045	38.6	28.6	39.6	25.2
合 計			5,519,425	5,854,269,083	198,981	5,630,285,755	183,737	96.2	92.3	95.9	92.1
延 滞 金			7,000	10,073,739	4,368	10,073,739	4,368	100.0	100.0	100.0	100.0

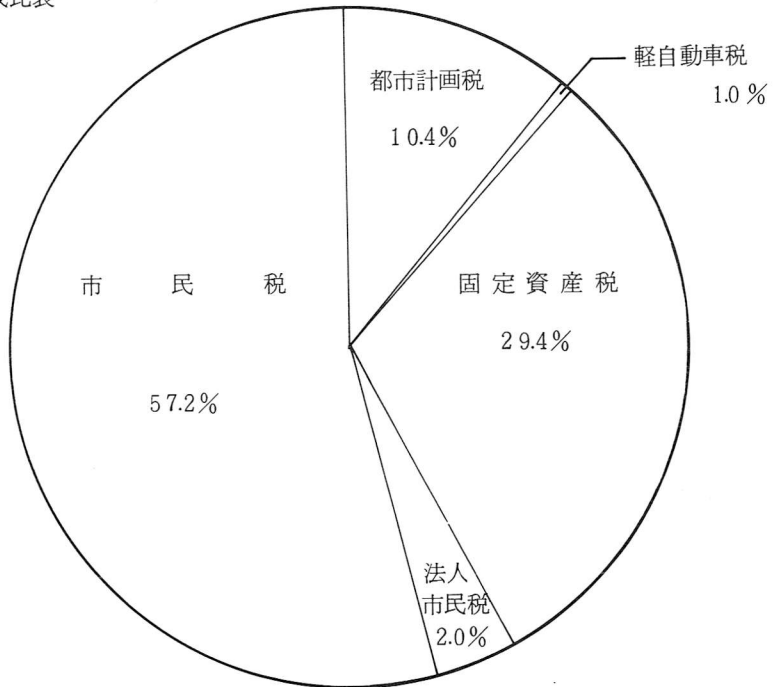
市税現年度収入額を100として

各税目の構成比表



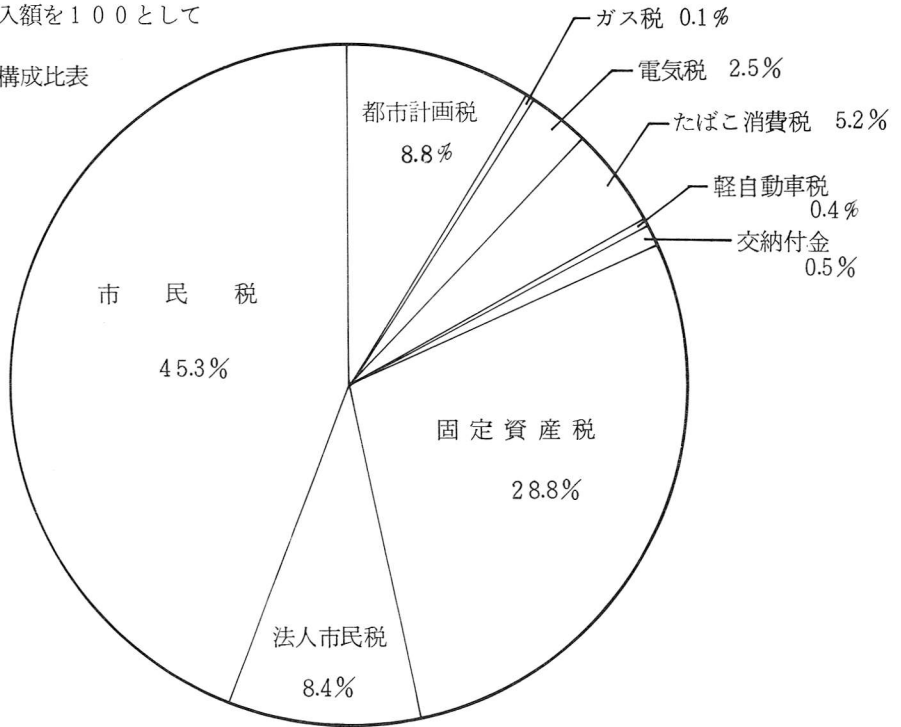
市税滞納繰越分収入額を100として

各税目の構成比表



市税総合計収入額を100として

各税目の構成比表



3 不納欠損処分状況

	市民税		法人市民税		固定資産税		軽自動車税		都市計画税		合計	
	件数	税額	件数	税額	件数	税額	件数	税額	件数	税額	件数	税額
法第15条の7	167	2,096,952	6	286,850	76	1,866,036	5	10,350	72	605,174	326	4,865,362
法第18条	624	7,455,744	5	36,000	88	710,895	75	155,850	84	233,775	876	8,592,264
計	791	9,552,696	11	322,850	164	2,576,931	80	166,200	156	838,949	1,202	13,457,626

4 督促状発行状況

期別 税目	1 期	2 期	3 期	4 期	合 計
市 都 民 税	2,483	2,762	3,079	2,698	11,022
固 定 資 産 税	2,452	2,097	2,457	1,486	8,492
軽 自 動 車 税	2,492	0	0	0	2,492
法 人 市 民 税	106	0	0	0	106
特別徴収市都民税	257	0	0	0	257
合 計	7,790	4,859	5,536	4,184	22,369

5 催告文書等発行状況

区 分 税 目	納税催告状	市税催告書	差押事前 通 知 書	公売予告 通 知 書	合 計
市 都 民 税	2,826	1,433	2,467	98	6,824
固 定 資 産 税	1,502	799	1,082	54	3,437
軽 自 動 車 税	1,143	676	693	11	2,523
法 人 市 民 税	50	43	9	0	102
特別徴収市都民税	0	0	23	0	23
合 計	5,521	2,951	4,274	163	12,909

6 徴収猶予執行経過状況

月別	猶予件数	猶予税額	納税件数	納税済額	未納件数	未納税額
4	14件	64,620円	0件	0円	14件	64,620円
5	0	0	0	0	0	0
6	0	0	0	0	0	0
7	0	0	0	0	0	0
8	0	0	0	0	0	0
9	0	0	0	0	0	0
10	7	92,900	0	0	7	92,900
11	0	0	0	0	0	0
12	15	338,231	0	0	15	338,231
62年 1	0	0	0	0	0	0
2	1	146,320	0	0	1	146,320
3	6	143,880	0	0	6	143,880
合計	43	785,951	0	0	43	785,951

7 市税納付誓約執行状況

月別	納付誓約件数	納付誓約税額	納税件数	納税済額	未納件数	未納税額
4	54件	3,108,130円	47件	2,833,210円	7件	274,920円
5	32	992,980	18	356,430	14	636,550
6	11	385,840	3	122,400	8	263,440
7	122	10,085,240	77	6,085,320	45	3,999,920
8	62	2,674,840	44	1,558,200	18	1,116,640
9	57	770,300	32	495,840	25	274,460
10	23	1,082,860	6	649,990	17	432,870
11	22	1,534,420	8	924,110	14	610,310
12	60	1,898,400	2	425,640	58	1,472,760
62年 1	39	1,756,360	5	524,540	34	1,231,820
2	46	4,194,460	2	251,100	44	3,943,360
3	91	3,226,830	0	79,580	91	3,147,250
合計	619	31,710,660	244	14,306,360	375	17,404,300

8 差 押 状 況

差押物件	60年度から 継続差押 A		左のうち未納 B		61年度に差押 C		61年度に解除 D		60年度に公売 換 価 E		62年度へ継続 差 押 (A+C)-(D+E) F		左のうち納入 されたもの G		62年度へ継続 差押のうち未納 (F-G) H	
	件数	税 額	件数	税 額	件数	税 額	件数	税 額	件数	税 額	件数	税 額	件数	税 額	件数	税 額
動 産	0	円 0	0	円 0	0	円 0	0	円 0	0	円 0	0	円 0	0	円 0	0	円 0
不 動 産	306	32,983,390	237	26,160,170	126	6,390,630	90	13,983,020	0	0	342	25,391,000	54	4,654,205	288	20,736,795
電話加入権	749	13,766,760	532	9,176,228	614	8,999,530	449	7,925,950	16	126,500	898	14,713,840	260	4,535,842	638	10,177,998
債 権	5	7,605,660	2	6,481,575	53	1,366,160	41	863,520	0	0	17	8,108,300	10	2,398,170	7	5,710,130
合 計	1,060	54,355,810	771	41,817,973	793	16,756,320	636	22,772,490	16	126,500	1,257	48,213,140	324	11,588,217	933	36,624,923