

課 務 稅

係 係 係
務 稅 稅
民 產 納
庶 市 資 收

庶 務 係

1 軽自動車税

(1) 軽自動車税調定額

調 定 額 25,026,140円

(2) 軽自動車課税台数及び前年度比較増減

区 分	日 本 人 分			合衆国軍隊構成員等分		
	課税台数	前年度分 課税台数	差 引 増 △ 減	課税台数	前年度分 課税台数	差 引 増 △ 減
原付第1種	4,840 ^台	5,038 ^台	△198 ^台	88 ^台	70 ^台	18 ^台
ミニカー	1	1	0	0	0	0
原付第2種(乙)	205	224	△19	8	8	0
原付第2種(甲)	197	203	△6	20	27	△7
農耕用及び 特殊作業用	58	55	3	0	0	0
特殊作業用 電気自動車	1	1	0	0	0	0
軽2輪車	749	694	55	37	30	7
軽3輪車	1	1	0	0	0	0
軽4輪(貨物)	2,692	2,408	284	62	44	18
軽4輪(乗用)	530	564	△34	30	31	△1
2輪小型車	638	611	27	225	238	△13
計	9,912	9,800	112	470	448	22

(3) 軽自動車税非課税及び減免台数

区 分	非 課 税	減 免
原 付 第 1 種	5 1 台	5 台
原 付 第 2 種 (乙)	6 7	0
原 付 第 2 種 (甲)	2	0
軽 2 輪 車	0	0
軽 4 輪 (貨物)	7	8
軽 4 輪 (乗用)	0	2
特 殊 作 業 用	1	0
2 輪 小 型 車	6	0
計	1 3 4	1 5

2 市たばこ消費税

調定額 303,587,234円

課税標準額	卸売販売業者等が市内	62年3月の売渡本数 ①	12,242,190本
	の小売販売業者に売り	62年4月から63年3月の売渡本数 ②	134,717,514本
	渡した製造たばこの本数	合計	146,959,704本
小売定価の合計金額 ③			1,490,101,096円
税額	従量割額	① × $\frac{350}{1000}$	4,284,766円
		② × $\frac{640}{1000}$	86,219,208円
	従価割額	③ × $\frac{14.3}{100}$	213,084,456円

3 電気税

調定額 142,065,629円

東電 141,997,575円

J R 68,054円

区分	延需要家数	使用量	料金総額	税額	備考
課税分	181,020 ^件	111,671,000 ^{MWH}	2,841,722,192 ^円	142,065,629 ^円	税率 $\frac{5}{100}$
非課税免税分	171,875	172,974,000	1,887,737,208	0	
計	352,895	284,645,000	4,729,459,400	142,065,629	

4 ガス税

調定額 1,915,883円

区分	延需要家数	料金総額	税額	備考
課税分	2,683 ^件	95,794,851 ^円	1,915,883 ^円	税率 $\frac{2}{100}$
非課税免税分	78,047	360,188,752	0	
計	80,730	455,983,603	1,915,883	

5 窓口における受付事務件数

項目 月	評 価		課 税			納 税					閱 覧	そ の 他				軽 自 ナ ン バ ー 紛 失	計
	土 地	家 屋	市 都 民 税 課 税	民 税 非 課 税	資 産 税	市 都 民	資 産 税	法 市 人 民	軽 自	車 検 用		専 用 宅	車 庫	そ の 他	公 課		
4	173件	100件	199件	93件	0件	31件	7件	1件	2件	57件	226件	29件	129件	11件	25件	6件	1,089件
5	152	117	269	58	0	30	18	2	0	27	132	22	169	4	37	8	1,045
6	184	106	286	99	0	26	3	6	0	15	113	27	248	12	24	7	1,156
7	145	94	351	173	2	45	3	0	0	25	86	33	250	3	19	18	1,247
8	103	90	256	86	0	96	6	2	3	29	55	21	145	16	15	7	930
9	134	81	302	90	0	30	14	1	1	29	86	24	238	8	27	14	1,079
10	121	87	198	87	0	16	6	2	2	32	71	8	248	11	34	3	926
11	101	83	187	95	0	17	1	1	0	36	80	28	232	7	19	5	892
12	81	58	150	45	1	23	6	2	1	33	97	19	211	17	8	8	760
63年 1	86	49	420	86	25	16	8	9	0	44	113	69	193	3	44	10	1,175
2	92	78	202	81	7	29	12	9	5	58	657	12	210	10	19	6	1,487
3	108	84	233	92	11	25	3	8	5	61	234	18	278	28	19	7	1,214
計	1,480	1,027	3,053	1,085	46	384	87	43	19	446	1,950	310	2,551	130	290	99	13,000
構成比 (%)	11.4	7.9	23.5	8.3	0.4	3.0	0.7	0.3	0.1	3.4	15.0	2.4	19.6	1.0	2.2	0.8	100.0%

市 民 税 係

1 市民税の課税状況

(1) 納税義務者

ア 普通徴収	10,265人	(44.6%)
イ 特別徴収	12,764人	(55.4%)
ウ 法人	967社	
1号法人	4社	
2 "	2社	
3 "	54社	
4 "	42社	
5 "	129社	
6 "	736社	

(2) 調定額(現年度)

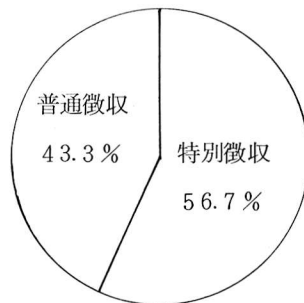
ア 個人分 2,886,569千円

普通徴収

1,250,643千円

納税義務者1人当たり

121,836円



特別徴収

1,635,926千円

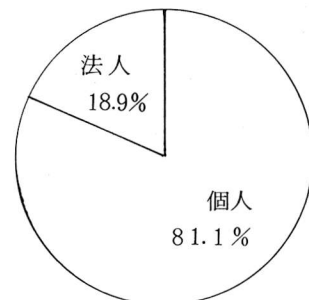
(内退職分20,964千円)

納税義務者1人当たり

128,167円

法人分と個人分の比率

イ 法人分 670,899千円



(3) 所得の状況

6 2.7.1 現在

区 分	給与所得者	営業所得者	農業所得者	その他の 事業所得者	その他の 所得者	譲渡所得者 分離課税者
総所得金額	51,328,631 ^{千円}	3,386,332	3,258	1,870,275	2,413,328	5,697,555
所得割額	2,024,435 ^{千円}	131,529	41	90,057	172,304	349,482
納税義務者数	18,649 ^人	1,358	3	675	497	178
1人当たりの 所得額	2,752 ^{千円}	2,494	1,086	2,771	4,856	32,009
1人当たりの 所得割額	108,555 ^円	96,855	13,667	133,418	346,688	1,963,382

(4) 控除額の状況

6 2.7.1 現在

種 別	人 数	控 除 額
雑 損	9 人	2,745千円
医 療 費	1,784	284,568
社 会 保 険 料	19,694	5,589,452
小規模企業共済等掛金	309	81,237
生 命 保 険 料	16,974	570,862
障 害 者	463	130,940
老 年 者	648	155,520
寡 婦 (夫)	345	82,800
勤 労 学 生	1	240
配 偶 者	7,633	1,985,370
扶 養	8,616	4,118,910
配 当 (税額)	224	3,637

(5) 扶養控除人員別納税義務者

6 2. 7. 1 現在

扶養控除人員	0 人	1 人	2 人	3 人	4 人	5人以上
納税義務者	10,763 ^人	3,315 ^人	3,129 ^人	3,094 ^人	871 ^人	188 ^人

(6) 非課税者の状況

6 2. 7. 1 現在

区 分		無所得	生活保護	障 害 者	未成年者	老 年 者	寡 婦	妻につき	均 等 割
特別 徴 収	人 数	257 ^人	0	11	238	45	54	198	120
	所得金額	0 ^円	0	7,416	173,729	25,523	35,428	44,334	58,302
普通 徴 収	人 数	1,387 ^人	321	40	65	642	162	400	554
	所得金額	0 ^円	5,652	24,482	33,627	339,052	98,490	87,744	243,453
合 計	人 数	1,644 ^人	321	51	303	687	216	598	674
	所得金額	0 ^円	5,652	31,898	207,356	364,575	133,918	132,078	301,755

資 産 税

1 固定資産評価審査委員会委員

職 名	氏 名	住 所	任 期
委 員 長	堀 田 晴 二	福生市本町142	62.10.1～65.9.30
委員長職務代理	持 田 力	福生市大字福生563	60.10.1～63.9.30
委 員	石 川 泰 一	福生市大字熊川48	62.10.1～65.9.30

2 農地課税審議会委員

職 名	氏 名	住 所	任 期
会 長	田 村 福 一	福生市大字福生1044	60.8.19～63.8.18
会長職務代理	村 野 和 一 郎	福生市大字福生418	62.7. 1～63.8.18
委 員	古 谷 勇	福生市大字福生608	60.8.19～63.8.18
”	林 幸 男	福生市大字熊川695	60.8.19～63.8.18
”	在 原 博	福生市大字熊川482	62.7. 1～63.8.18

3 特別土地保有税審議会委員

職 名	氏 名	住 所	任 期
会 長	堀 田 晴 二	福生市本町142	62.10.1～63.5.22
会長職務代理	堀 川 實	福生市武蔵野台1-12-10	61.5.23～63.5.22
委 員	古 谷 徳 男	福生市大字福生550	61.5.23～63.5.22

4 固定資産税納税義務者及び課税標準額

6 2. 4. 1 現在

区 分	免税点未満のもの		免税点以上のもの		合 計	
	納税義務者数	課税標準額	納税義務者数	課税標準額	納税義務者数	課税標準額
土 地	79 ^人	4,599 ^{千円}	6,797 ^人	69,132,166 ^{千円}	6,876 ^人	69,136,765 ^{千円}
家 屋	310	13,448	9,035	51,841,638	9,345	51,855,086
償却資産	182	72,080	380	10,501,449	562	10,573,529
計	571	90,127	16,212	131,475,253	16,783	131,565,380

(概要調書から抜粋)

5 土地(免税点以上のもの)

6 2. 4. 1 現在

地 目	地 積	評 価 額	筆 数
田	2,484 ^{m²}	92,899 ^{千円}	4 ^筆
畑	455,163	13,656,350	1,022
宅 地	3,255,154	114,628,117	16,767
山 林	62,166	281,973	168
雑 種 地	121,403	3,370,201	577
計	3,896,370	132,029,540	18,538

(概要調書から抜粋)

6 家屋(免税点以上のもの)

6 2. 4. 1 現在

区 分	棟 数	床 面 積	評 価 額
木 造	1,200 ^棟	889,870 ^{m²}	20,531,292 ^{千円}
非木造	2,015	646,516	31,310,346
計	1,401 ⁹	1,536,386	51,841,638

(概要調書から抜粋)

7 償却資産（免税点以上のもの）

6 2. 4. 1 現在

種 類	評 価 額
構 築 物	1,370,318 千円
機 械 及 び 装 置	3,856,010
車 両 及 び 運 搬 具	215,066
工 具 ・ 器 具 及 び 備 品	2,621,045
自 治 大 臣 配 分 の も の	3,449,163
計	11,318,045

（概要調書から抜粋）

8 長期営農継続農地

(1) 当初認定分

6 2. 1. 1 現在

地 積		猶 予 税 額	農 地 税 額	筆 数
374,381.79 m ²	固	7,673,280 円	1,132,460 円	727 筆
	都	3,312,902	239,850	
	計	10,986,182	1,372,310	

固＝固定資産税
 (注) 都＝都市計画税

(2) 認定解除分

ア 追徴分

62.12.31 現在

地 積		追 徴 税 額	農 地 税 額	筆 数
20,752.49 m ²	固	4,694,170 円	63,980 円	52 筆
	都	2,025,590	13,490	
	計	6,719,760	77,470	

イ 免除分

62.12.31 現在

地 積		免 除 税 額	農 地 税 額	筆 数
20,001.54 m ²	固	4,026,030 円	57,890 円	52 筆
	都	1,737,880	12,220	
	計	5,763,910	70,110	

(3) 認定分

62.12.31現在

地 積	猶 予 税 額		農 地 税 額	筆 数
333,627.76 m ²	固	68,012,600 ^円	1,010,590 ^円	筆 623
	都	29,365,550	214,140	
	計	97,378,150	1,224,730	

9 国有資産等所在市町村交付金及び納付金

区 分	件 数	算 定 標 準 額	調 定 額
交 付 金	5 件	1,801,251 ^{千円}	25,217 ^{千円}
納 付 金	1	1,162,374	16,273
計	6	2,963,625	41,490

10 国有提供施設等所在市町村助成交付金

(1) 資産価格

区 分	61年 価 格	62年 価 格	上 昇 率
土 地	78,783,189 ^{千円}	78,821,596 ^{千円}	0.0%
建 物	17,067,308	17,067,308	0.0
工 作 物	16,381,642	16,386,620	0.0
計	112,232,139	112,275,524	0.0

(2) 交付金額

区 分	61年度交付金額	62年度交付金額	増 減 率
助 成 交 付 金	996,470 ^{千円}	996,470 ^{千円}	0.0%
調 成 交 付 金	160,986	163,186	1.4
計	1,157,456	1,159,656	0.2

11 固定資産課税台帳縦覧者数

(縦覧期間 62.3.1~62.3.20)

	土 地	家 屋	償 却 資 産	計
縦 覧 者 数	159人	142人	9人	310人

(実縦覧者数 129人)

12 都市計画税（免税点以上のもの）

6 2. 4. 1 現在

区 分	納 税 義 務 者 数	評 価 額
土 地	6,795 人	131,445,555 ^{千円}
家 屋	9,035	51,841,638
計	15,830	183,287,193

（概要調書から抜粋）

- (1) 保有分 } 該当なし
 (2) 取得分 }

収 納 係

1 市税収入実績総括表

6 3. 5. 3 1 現在

区 分	現 年 度 分		滞 納 繰 越 分		計		
	件 数	税 額	件 数	税 額	件 数	税 額	
調 定 額	189,849 ^件	6,265,976,626 ^円	13,995 ^件	210,488,232 ^円	203,844 ^件	6,476,464,858 ^円	
収 入 済 額	185,151	6,143,643,784	4,196	88,318,123	189,347	6,231,961,907	
不 納 欠 損 額	78	462,469	1,343	13,709,275	1,421	14,171,744	
未 収 入 額	4,620	121,870,373	8,456	108,460,834	13,076	230,331,207	
収 入 率	本年度	97.5 [%]	98.0 [%]	30.0 [%]	42.0 [%]	92.9 [%]	96.2 [%]
	前年度	97.2	98.3	28.6	38.6	92.3	96.2

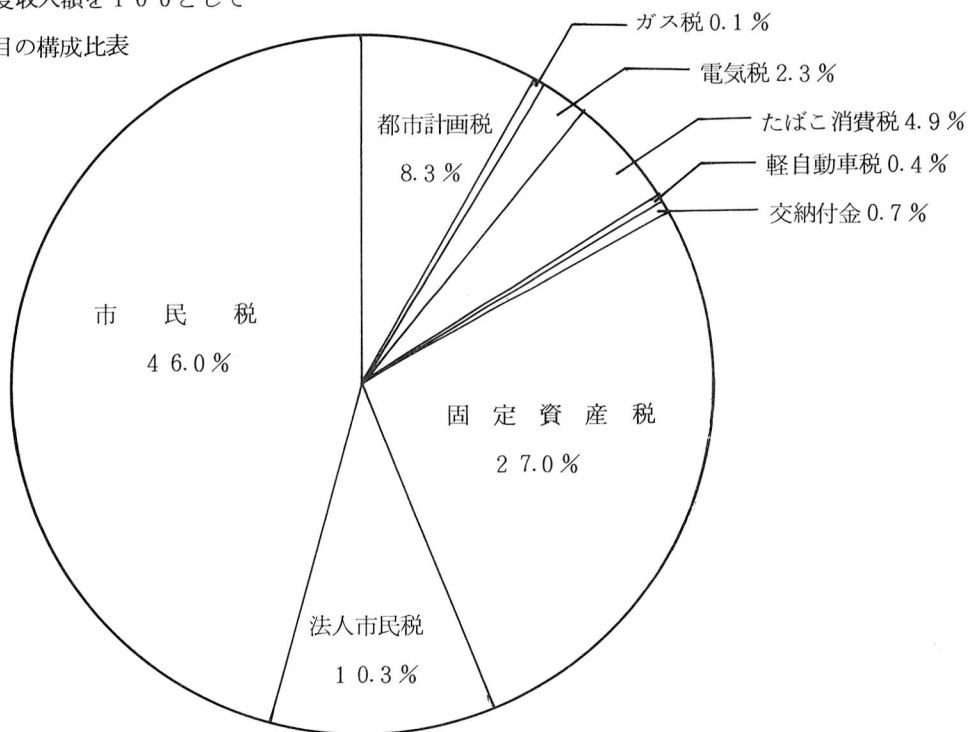
2 市税徴収実績調書

6 3.5.3 1 現在

区 分 税 目			現 計 予 算 額 (千円)	調 定 済 額		収 入 済 額		調定に対する収入歩合			
				税額(円)	件 数	税額(円)	件 数	本 年 度		前 年 度	
								税額%	件数%	税額%	件数%
現 年 課 税 分	市 民 税	普通徴収		1,250,642,760	36,597	1,190,611,047	34,021	95.2	93.0	94.6	92.7
		特別徴収		1,635,926,390	51,818	1,633,359,239	51,642	99.8	99.7	99.7	99.3
		小 計	2,781,815	2,886,569,150	88,415	2,823,970,286	85,663	97.8	96.9	97.7	96.6
		法人市民税	542,121	670,899,270	1,545	634,252,580	1,513	94.5	97.9	99.0	98.3
		計	3,323,936	3,557,468,420	89,960	3,458,222,866	87,176	97.2	96.9	97.9	96.6
	固 定 資 産 税	純固定資産税	1,626,864	1,679,232,620	45,470	1,662,268,514	44,621	99.0	98.1	98.7	97.9
		交付金納付金	41,490	41,490,720	6	41,490,720	6	100.0	100.0	100.0	100.0
		計	1,668,354	1,720,723,340	45,476	1,703,759,234	44,627	99.0	98.1	98.7	97.9
	軽 自 動 車 税		22,463	25,026,140	10,382	24,516,040	10,157	98.0	97.8	96.5	96.5
	市 た ば こ 消 費 税		291,204	303,587,234	67	303,587,234	67	100.0	100.0	100.0	100.0
	電 気 税		134,939	142,065,629	14	142,065,629	14	100.0	100.0	100.0	100.0
	ガ ス 税		2,082	1,915,883	12	1,915,883	12	100.0	100.0	100.0	100.0
	都 市 計 画 税		500,958	515,189,980	43,938	509,576,898	43,098	98.9	98.1	98.5	97.9
小 計		5,943,936	6,265,976,626	189,849	6,143,643,784	185,151	98.0	97.5	98.3	97.2	
滞 納 繰 越 分	市 民 税	個 人	43,997	144,226,401	8,345	54,152,376	2,268	37.5	27.2	33.2	25.3
		法 人	1,763	8,007,805	69	2,661,855	27	33.2	39.1	30.2	36.4
		計	45,760	152,234,206	8,414	56,814,231	2,295	37.3	27.3	33.1	25.4
	固 定 資 産 税		21,019	42,004,865	2,398	22,740,697	761	54.1	31.7	51.2	31.6
	軽 自 動 車 税		580	1,856,451	972	863,950	383	46.5	39.4	40.2	35.2
	都 市 計 画 税		7,144	14,392,710	2,211	7,899,245	757	54.9	34.2	51.7	34.0
	小 計		74,503	210,488,232	13,995	88,318,123	4,196	42.0	30.0	38.6	28.6
合 計		6,018,439	6,476,464,858	203,844	6,231,961,907	189,347	96.2	92.9	96.2	92.3	
延 滞 金		7,500	10,335,088	3,831	10,335,088	3,831	100.0	100.0	100.0	100.0	

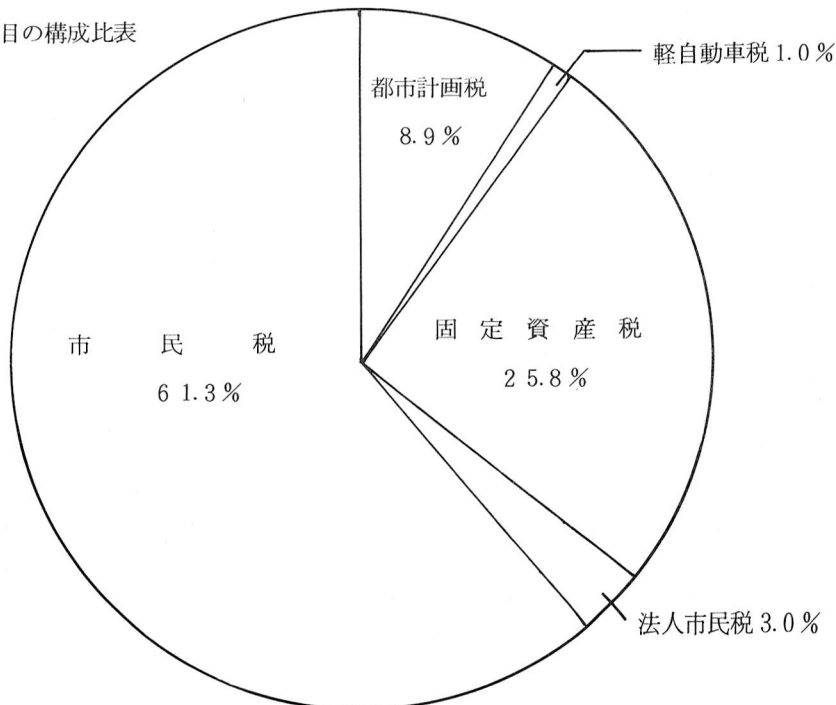
市税現年度収入額を100として

各税目の構成比表

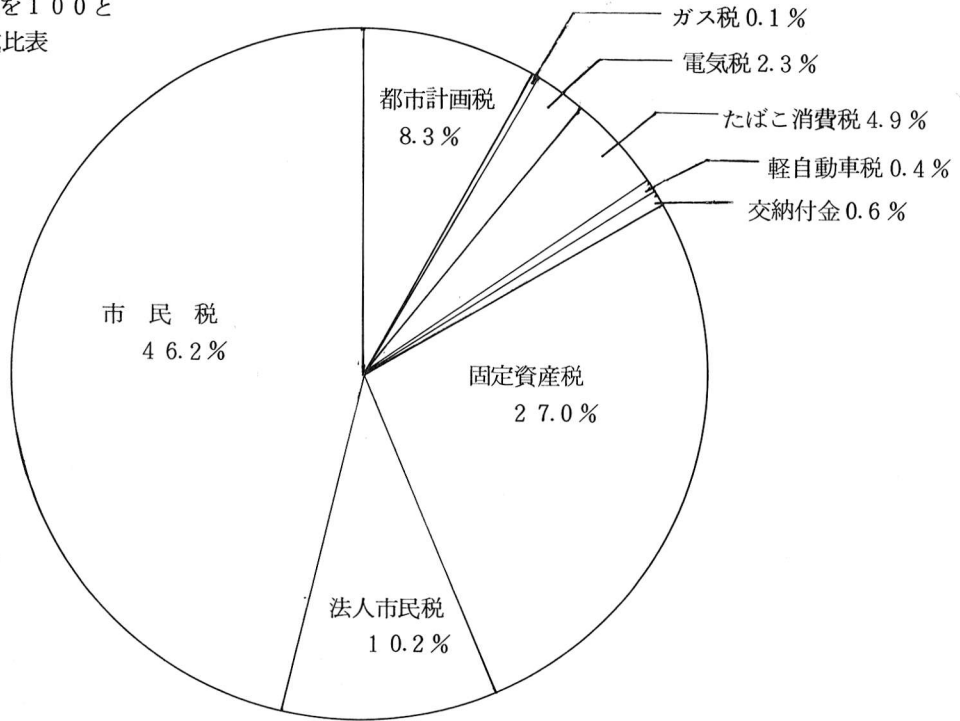


市税滞納繰越分収入額を100として

各税目の構成比表



市税総合計収入額を100として各税目の構成比表



3 不納欠損処分状況

区分	市民税		法人市民税		固定資産税		軽自動車税		都市計画税		合計	
	件数	税額	件数	税額	件数	税額	件数	税額	件数	税額	件数	税額
法第15条の7	162	2,168,271	1	40,000	149	798,450	28	96,000	149	268,520	489	3,371,241
法第18条	564	7,649,163	12	1,044,770	149	1,552,521	70	137,350	137	416,699	932	10,800,503
計	726	9,817,434	13	1,084,770	298	2,350,971	98	233,350	286	685,219	1,421	14,171,744

4 督促状発行状況

期別 税目	1期	2期	3期	4期	合計
市都民税	2,562	2,716	2,763	3,098	11,139
固定資産税 都市計画税	2,408	2,035	2,074	1,504	8,021
軽自動車税	2,545	0	0	0	2,545
法人市民税	98	0	0	0	98
特別徴収 市都民税	244	0	0	0	244
合計	7,857	4,751	4,837	4,602	22,047

5 催告文書等発行状況

区分 税目	納税催告状	市税催告書	差押事前 通知書	公売予告 通知書	合計
市都民税	3,123	1,634	2,318	95	7,170
固定資産税 都市計画税	1,990	769	1,738	68	4,565
軽自動車税	1,294	649	791	13	2,747
法人市民税	61	57	9	0	127
特別徴収市都民税	84	36	68	0	188
合計	6,552	3,145	4,924	176	14,797

6 徴収猶予執行経過状況

月別	猶予件数	猶予税額	納税件数	納税済額	未納件数	未納税額
4	0件	0円	0件	0円	0件	0円
5	0	0	0	0	0	0
6	7	47,900	0	0	7	47,900
7	5	160,670	0	0	5	160,670
8	0	0	0	0	0	0
9	2	75,120	0	0	2	75,120
10	35	492,300	0	0	35	492,300
11	9	176,080	1	41,680	8	134,400
12	0	0	0	0	0	0
63年1	7	148,280	0	0	7	148,280
2	18	724,930	0	0	18	724,930
3	10	453,960	0	0	10	453,960
合計	93	2,279,240	1	41,680	92	2,237,560

7 市税納付誓約執行状況

月別	納付誓約件数	納付誓約税額	納税件数	納税済額	未納件数	未納税額
4	91件	4,265,900円	62件	2,537,710円	29件	1,728,190円
5	36	1,862,150	16	1,092,410	20	769,740
6	16	294,790	13	276,670	3	18,120
7	174	10,178,240	78	6,064,650	96	4,113,590
8	41	1,912,870	16	969,820	25	943,050
9	70	1,175,900	26	742,590	44	433,310
10	109	2,272,690	38	826,570	71	1,446,120
11	58	2,085,010	16	599,840	42	1,485,170
12	42	1,296,940	4	153,840	38	1,143,100
63年1	52	2,239,566	5	383,386	47	1,856,180
2	32	991,880	2	77,100	30	914,780
3	69	3,813,210	1	19,800	68	3,793,410
合計	790	32,389,146	277	13,744,386	513	18,644,760

8 差押状況

差押物件	61年度から 継続差押 A		左のうち未納 B		62年度に差押 C		62年度に解除 D		62年度に公売 換 価 E		63年度へ継続 差 (A+C)-(D+E) F		左のうち納入 されたもの G		63年度へ継続 差押のうち未納 (F-G) H	
	件数	税 額	件数	税 額	件数	税 額	件数	税 額	件数	税 額	件数	税 額	件数	税 額	件数	税 額
動 産	0	円 0	0	円 0	0	円 0	0	円 0	0	円 0	0	円 0	0	円 0	0	円 0
不 動 産	342	25,391,000	288	20,736,795	302	9,462,290	261	20,955,290	0	0	383	13,898,000	35	1,753,615	348	12,144,385
電 話 加 入 権	898	14,713,840	638	10,177,998	447	10,250,500	501	7,767,690	4	110,920	840	17,085,730	261	5,240,592	579	11,845,138
債 権	17	8,108,300	7	5,710,130	75	2,541,530	63	8,828,715	19	1,342,015	10	479,100	0	25,000	10	454,100
合 計	1,257	48,213,140	933	36,624,923	824	22,254,320	825	37,551,695	23	1,452,935	1,233	31,462,830	296	7,019,207	937	24,443,623