

課 務 稅

係 係 係 係  
務 稅 稅  
民 產 納  
庶 市 資 收

庶 務 係

1 軽自動車税

(1) 調定額 25,880,670円

(2) 課税台数及び前年度比較増減

区 分		日 本 人 分			合衆国軍隊構成員等分		
		課税台数	前年度分 課税台数	差 引 増△減	課税台数	前年度分 課税台数	差 引 増△減
原 動 機 付 自 転 車	第 一 種 (50cc以下)	台 4,503	台 4,840	台 △337	台 121	台 88	台 △33
	ミ ニ カ ー	1	1	0	0	0	0
	第二種(乙) (90cc以下)	211	205	6	11	8	3
	第二種(甲) (125cc以下)	207	197	10	17	20	△3
小 型 特 殊 自 動 車	農 耕 用	9	10	△1	0	0	0
	そ の 他 用	47	48	△1	0	0	0
	電 気 自 動 車	1	1	0	0	0	0
軽 自 動 車	軽 二 輪 車	833	749	84	36	37	△1
	軽 三 輪 車	1	1	0	0	0	0
	軽 四 輪 乗 用	483	530	△47	33	30	3
	軽四輪貨物(自)	2,984	2,672	312	66	62	4
	” (営)	21	20	1	0	0	0
二輪の小型自動車		667	638	29	190	225	△35
合 計		9,968	9,912	56	474	470	4

(3) 非課税台数及び減免台数

区 分		非 課 税	減 免
原 動 機 付 自 転 車	第 一 種	5 1 台	4 台
	第 二 種 ( 乙 )	6 4	0
	第 二 種 ( 甲 )	3	0
軽 自 動 車	軽 二 輪 車	0	0
	軽 四 輪 乗 用	0	1
	軽 四 輪 貨 物	7	1 1
小 型 特 殊 自 動 車		1	0
二 輪 の 小 型 自 動 車		7	0
合 計		1 3 3	1 6

## 2 市たばこ消費税

調定額 304,651,693円

課税標準額	従量割	卸売販売業者等が市内の小売販売業者に売り渡した製造たばこの本数 ①	145,880,728本
	従価割	卸売販売業者等が市内の小売販売業者に売り渡した製造たばこの小売定価の合計 ② 金額から売り渡し本数1本につき1円を控除した金額	1,477,538,772円
税額	従量割額	① × $\frac{640}{1,000}$	93,363,665円
	従価割額	② × $\frac{14.3}{100}$	211,288,044円

## 3 電気税

調定額 145,302,909円

東京電力分 145,104,479円

J R 分 198,430円

区分	延需要家数	使用量	料金総額	税額	備考
課税分	194,986件	119,881,000MWH	2,904,016,747円	145,302,909円	税率 $\frac{5}{100}$
非課税分	175,221	100,286,000	1,817,979,772	0	
合計	370,207	220,167,000	4,721,996,519	145,302,909	

## 4 ガス税

調定額 1,986,788円

区分	延需要家数	料金総額	税額	備考
課税分	2,835件	99,320,007円	1,986,788円	税率 $\frac{2}{100}$
非課税分	84,735	371,318,759	0	
合計	87,570	470,638,766	1,986,788	

5 窓口における受付事務件数

(単位：件)

項目 月	評価証明		課税証明			納税証明					閲覧	その他証明				軽自動車 ナンバー 紛失	計
	土地	家屋	市都民		資産税	市都民	資産税	法人 市	軽自	車検用		専住 用宅	車庫	その他	公課		
			課税	非課税													
4	182	147	182	105	3	17	4		3	54	501	17	236	37	6	8	1,502
5	135	105	212	74		54	5	2	3	33	255	24	236	16	34	17	1,205
6	116	82	265	52		20	5		1	25	124	15	275	27	36	5	1,048
7	117	81	407	194		116	5	3	3	30	153	62	292	22	20	4	1,509
8	102	90	201	83	1	13	1	1	1	30	124	160	194	6	9	2	1,018
9	113	67	277	142		49	9	9	2	32	124	43	286	16	15	2	1,186
10	117	69	156	71		16	4		5	37	71	31	240	25	4		846
11	85	68	203	71		31	7	4	1	44	91	19	250	1	10	2	887
12	142	81	174	53	1	28	20	10	2	35	51	18	223	4	19		861
元年 1	90	69	437	86	38	54	71	112	3	38	193	16	159	2	28		1,396
2	131	86	262	83	2	15	11	14		44	533	15	240	17	34		1,487
3	145	83	345	141	8	41	13	1	3	81	723	29	396	11	23	2	2,045
計	1,475	1,028	3,121	1,155	53	454	155	156	27	483	2,943	449	3,027	184	238	42	14,990
構成比 (%)	9.84	6.86	20.82	7.71	0.35	3.03	1.03	1.04	0.18	3.22	19.63	3.00	20.19	1.23	1.59	0.28	100.00

# 市 民 税 係

## 1 市民税の課税状況

### (1) 納税義務者数

ア 個人分	24,200人
普通徴収	10,801人 (44.6%)
特別徴収	13,399人 (55.4%)
イ 法人分	1,013社
1号法人	5社
2 "	1社
3 "	61社
4 "	45社
5 "	129社
6 "	772社

### (2) 調定額(現年度)

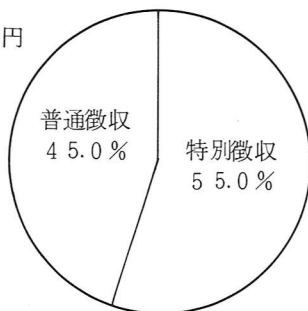
ア 個人分 2,994,809千円

普通徴収

1,346,282千円

納税義務者1人当たり

124,644円



特別徴収

1,648,527千円

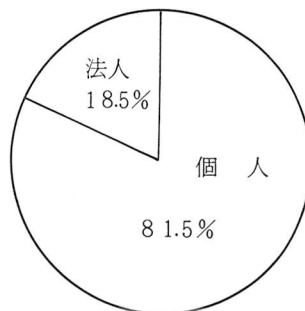
(内退職分28,524千円)

納税義務者1人当たり

123,034円

法人分と個人分の比率

イ 法人分 678,371千円



## (3) 所得の状況

6 3.7.1 現在

区 分	給与所得者	営業所得者	農業所得者	その他の 事業所得者	その他の 所得者	譲渡所得者 分離課税者
総所得金額	55,486,451 <sup>千円</sup>	3,937,192	5,264	2,087,443	2,345,408	6,438,926
所得割額	2,058,359 <sup>千円</sup>	159,199	146	99,986	151,686	375,041
納税義務者数	19,471 <sup>人</sup>	1,425	3	694	495	221
1人当たりの 所得額	2,850 <sup>千円</sup>	2,763	1,755	3,008	4,738	29,135
1人当たりの 所得割額	105,714 <sup>円</sup>	111,719	48,667	144,072	306,436	1,697,018

## (4) 控除額の状況

6 3.7.1 現在

種 別	人 数	控 除 額
雑 損	3 人	8 4 9千円
医 療 費	1,9 2 2	3 1 1,9 2 8
社 会 保 険 料	2 0.4 9 9	5,9 3 8,5 6 9
小 規 模 企 業 共 済 等 掛 金	3 1 0	8 6,3 3 5
生 命 保 険 料	1 7,6 7 4	5 9 4,6 7 2
障 害 者	4 6 7	1 3 0.9 6 0
老 年 者	7 0 6	1 6 9,4 4 0
寡 婦 ( 夫 )	3 6 3	8 7,1 2 0
勤 労 学 生	0	0
配 偶 者	7,7 4 8	2,1 7 0.3 4 0
配 偶 者 特 別	7,1 2 9	9 2 7,7 8 0
扶 養	8,7 3 2	4,4 9 5,0 1 0
配 当 ( 税 額 )	2 4 7	4,3 7 8
基 礎	2 2,3 0 9	6,2 4 6,5 2 0

## (5) 扶養控除人員別納税義務者

6 3. 7. 1現在

扶養控除人員	0 人	1 人	2 人	3 人	4 人	5人以上
納税義務者	11,483 <sup>人</sup>	3,525 <sup>人</sup>	3,088 <sup>人</sup>	3,127 <sup>人</sup>	904 <sup>人</sup>	182 <sup>人</sup>

## (6) 非課税者の状況

6 3. 7. 1現在

区 分		無所得	生活保護	障 害 者	未成年者	老 年 者	寡 婦	妻	均等割
特別徴収	人 数	307 <sup>人</sup>	0	11	231	46	46	179	146
	所得金額	0 <sup>千円</sup>	0	6,163	173,715	25,997	31,495	38,477	48,193
普通徴収	人 数	1,301 <sup>人</sup>	318	51	65	695	168	753	503
	所得金額	0 <sup>千円</sup>	4,847	29,349	28,960	359,084	100,777	139,255	213,432
合 計	人 数	1,608 <sup>人</sup>	318	62	296	741	214	932	649
	所得金額	0 <sup>千円</sup>	4,847	35,512	202,675	385,081	132,272	177,732	261,625



# 資 産 税 係

## 1 固定資産評価審査委員会委員

職 名	氏 名	住 所	任 期
委 長	堀 田 晴 二	福生市本町142	6.2.10.1～2.9.30
委員長職務代理	石 川 泰 一	福生市大字熊川48	6.2.10.1～2.9.30
委 員	森 田 展 州	福生市大字熊川769	6.3.10.1～3.9.30

## 2 農地課税審議会委員

職 名	氏 名	住 所	任 期
会 長	田 村 福 一	福生市大字福生1044	6.3.8.19～3.8.18
会長職務代理	村 野 和 一 郎	福生市大字福生418	6.3.8.19～3.8.18
委 員	古 谷 勇	福生市大字福生608	6.3.8.19～3.8.18
委 員	在 原 博	福生市大字熊川482	6.3.8.19～3.8.18
委 員	田 村 彰 一	福生市大字福生1104	6.3.8.19～3.8.18

## 3 特別土地保有税審議会委員

職 名	氏 名	住 所	任 期
会 長	堀 田 晴 二	福生市本町142	6.3.5.23～2.5.22
会長職務代理	堀 川 實	福生市武蔵野台1-12-10	6.3.5.23～2.5.22
委 員	浅 見 裕 康	福生市大字福生1692-1	6.3.9.25～2.5.22

4 固定資産税納税義務者及び課税標準額

6 3.5.1現在

区 分	免税点未満のもの		免税点以上のもの		合 計	
	納税義務者数	課税標準額	納税義務者数	課税標準額	納税義務者数	課税標準額
土 地	65 <sup>人</sup>	3,327 <sup>千円</sup>	6,942 <sup>人</sup>	73,419,232 <sup>千円</sup>	7,007 <sup>人</sup>	73,422,559 <sup>千円</sup>
家 屋	292	12,638	9,288	55,297,075	9,580	55,309,713
償却資産	198	79,002	413	11,104,178	611	11,183,180
計	555	94,967	16,643	139,820,485	17,198	139,915,452

(概要調書から抜粋)

5 土地(免税点以上のもの)

6 3.5.1現在

地 目	地 積	評 価 額	筆 数
田	2,484 <sup>m<sup>2</sup></sup>	97,757 <sup>千円</sup>	4筆
畑	416,886	13,267,348	923
宅 地	3,294,044	124,615,876	17,221
山 林	52,987	261,964	157
雑 種 地	110,662	3,261,040	438
計	3,877,063	141,503,985	18,743

(概要調書から抜粋)

6 家屋(免税点以上のもの)

6 3.5.1現在

区 分	棟 数	床 面 積	評 価 額
木 造	11,971 <sup>棟</sup>	893,443 <sup>m<sup>2</sup></sup>	21,133,788 <sup>千円</sup>
非木造	2,134	695,583	34,163,287
計	14,105	1,589,026	55,297,075

(概要調書から抜粋)

7 償却資産（免税点以上のもの）

6 3. 5. 1 現在

種 類	評 価 額
構 築 物	1,592,231 千円
機 械 及 び 装 置	3,708,274
車 両 及 び 運 搬 具	2,3879
工 具 ・ 器 具 及 び 備 品	2,868,133
自 治 大 臣 配 分 の も の	3,694,851
計	11,887,368

（概要調書から抜粋）

8 長期営農継続農地

(1) 当初認定分

6 3. 5. 1 現在

地 積	猶 予 税 額		農 地 税 額	筆 数
	固	都	計	
340,461.14 <sup>m<sup>2</sup></sup>	7,286,180 円		1,211,100 円	634 筆
		2,939,170 円	218,700 円	
			1,429,800 円	

(注) 固—固定資産税  
都—都市計画税

(2) 認定解除分

ア 追 徴 分

6 3. 1 2. 3 1 現在

地 積	追 徴 税 額		農 地 税 額	筆 数
	固	都	計	
8,623.95 <sup>m<sup>2</sup></sup>	1,885,700 円		28,500 円	15 筆
		760,100 円	5,100 円	
			33,600 円	

イ 免 除 分

6 3. 1 2. 3 1 現在

地 積	免 除 税 額		農 地 税 額	筆 数
	固	都	計	
15,315.09 <sup>m<sup>2</sup></sup>	3,454,400 円		56,600 円	27 筆
		1,393,400 円	10,500 円	
			67,100 円	

## (3) 認定分

6 3.1 2.3 1現在

地 積	猶 予 税 額		農 地 税 額	筆 数
316,522.1 <sup>m<sup>2</sup></sup>	固	67,521,700 <sup>円</sup>	1,126,000 <sup>円</sup>	592 <sup>筆</sup>
	都	27,238,200	203,100	
	計	94,759,900	1,329,100	

## 9 国有資産等所在市町村交付金及び納付金

区 分	件 数	算 定 標 準 額	調 定 額
交 付 金	5 件	1,768,695 <sup>千円</sup>	24,762 <sup>千円</sup>
納 付 金	1	1,209,680	16,935
計	6	2,978,375	41,697

## 10 国有提供施設等所在市町村助成交付金

## (1) 資産価格

区 分	6 2 年 価 格	6 3 年 価 格	増 減 率
資 産 価 格 総 額	112,275,524 <sup>千円</sup>	113,208,517 <sup>千円</sup>	0.8 %

## (2) 交付金額

区 分	6 2 年 度 交 付 金 額	6 3 年 度 交 付 金 額	増 減 率
助 成 交 付 金	996,470 <sup>千円</sup>	996,944 <sup>千円</sup>	0.0 %
調 整 交 付 金	163,186	163,686	0.3
計	1,159,656	1,160,630	0.1

## 11 固定資産課税台帳縦覧者数

(縦覧期間6 3.4.1～6 3.4.20)

	土 地	家 屋	償 却 資 産	計
縦 覧 者 数	205 <sup>人</sup>	191 <sup>人</sup>	4 <sup>人</sup>	400 <sup>人</sup>

(実縦覧者数 235人)

12 都市計画税（免税点以上のもの）

6 3.5.1 現在

区 分	納 税 義 務 者 数	評 価 額
土 地	6,941 人	140,926,487 千円
家 屋	9,288	55,297,075
計	16,229	196,223,562

（概要調書から抜粋）

13 特別土地保有税

- (1) 保 有 分 }  
 (2) 取 得 分 } 該 当 な し

# 収 納 係

## 1 市税収入実績総括表

元 . 5.31現在

区 分	現 年 度 分		滞 納 繰 越 分		計		
	件 数	税 額	件 数	税 額	件 数	税 額	
調 定 額	196,130 <sup>件</sup>	6,497,807,685 <sup>円</sup>	13,190 <sup>件</sup>	231,102,087 <sup>円</sup>	209,320 <sup>件</sup>	6,728,909,772 <sup>円</sup>	
収入済額	192,216	6,395,045,784	5,177	82,124,211	197,393	6,477,169,995	
不納欠損額	31	257,365	1,150	13,107,386	1,181	13,364,751	
未収入額	3,883	102,504,536	6,863	135,870,490	10,746	238,375,026	
収 入 率	本年度	98.0%	98.4%	39.2%	35.5%	94.3%	96.3%
	前年度	97.5	98.0	30.0	42.0	92.9	96.2

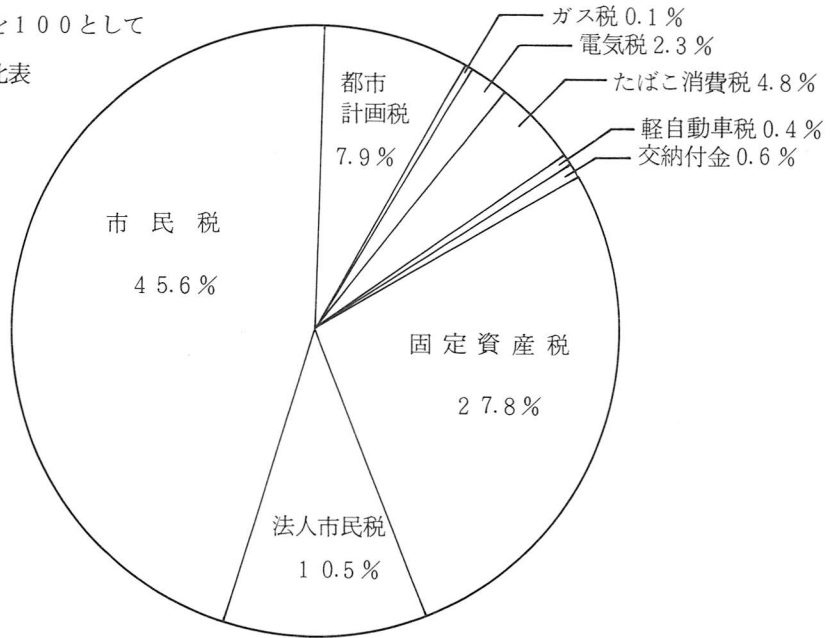
2 市税徴収実績調書

元・5.31 現在

税目		区 分	現 計 予 算 額 (千円)	調 定 済 額		収 入 済 額		調定に対する収入歩合			
				税額(円)	件 数	税額(円)	件 数	本 年 度		前 年 度	
								税額%	件数%	税額%	件数%
現 年 課 税 分	市 民 税	普通徴収		1,346,281,760	37,868	1,271,966,835	35,532	94.5	93.8	95.2	93.0
		特別徴収		1,648,526,825	55,108	1,646,913,529	54,837	99.9	99.5	99.8	99.7
		小 計	2,893,103	2,994,808,585	92,976	2,918,880,364	90,369	97.5	97.2	97.8	96.9
		法人市民税	682,470	678,370,960	1,569	671,199,280	1,533	98.9	97.7	94.5	97.9
		計	3,575,573	3,673,179,545	94,545	3,590,079,644	91,902	97.7	97.2	97.2	96.9
	固 定 資 産 税	純固定資産税	1,759,457	1,791,893,380	46,362	1,777,237,108	45,814	99.2	98.8	99.0	98.1
		交付金納付金	41,025	41,697,020	7	41,697,020	7	100.0	100.0	100.0	100.0
		計	1,800,482	1,833,590,400	46,369	1,818,934,128	45,821	99.2	98.8	99.0	98.1
	軽 自 動 車 税	軽自動車税	24,710	25,880,670	10,416	25,417,920	10,232	98.2	98.2	98.0	97.8
		市たばこ消費税	296,738	304,651,693	73	304,651,693	73	100.0	100.0	100.0	100.0
		電 気 税	140,919	145,302,909	13	145,302,909	13	100.0	100.0	100.0	100.0
		ガ ス 税	1,775	1,986,788	12	1,986,788	12	100.0	100.0	100.0	100.0
		都 市 計 画 税	503,316	513,215,680	44,702	508,672,702	44,163	99.1	98.8	98.9	98.1
		小 計	6,343,513	6,497,807,685	196,130	6,395,045,784	192,216	98.4	98.0	98.0	97.5
滞 納 繰 越 分	市 民 税	個 人	48,410	143,701,935	8,075	49,100,819	2,780	34.2	34.4	37.5	27.2
		法 人	2,029	40,841,210	59	9,319,950	20	22.8	33.9	33.2	39.1
		計	50,439	184,543,145	8,134	58,420,769	2,800	31.7	34.4	37.3	27.3
	固 定 資 産 税	21,439	33,993,829	2,186	17,274,953	985	50.8	45.1	54.1	31.7	
	軽 自 動 車 税	610	1,263,251	713	671,110	412	53.1	57.8	46.5	39.4	
	都 市 計 画 税	7,286	11,301,862	2,157	5,757,379	980	50.9	45.4	54.9	34.2	
	小 計	79,774	231,102,087	13,190	82,124,211	5,177	35.5	39.2	42.0	30.0	
合 計			6,423,287	6,728,909,772	209,320	6,477,169,995	197,393	96.3	94.3	96.2	92.9
延 滞 金			7,500	8,800,604	2,444	8,800,604	2,444	100.0	100.0	100.0	100.0

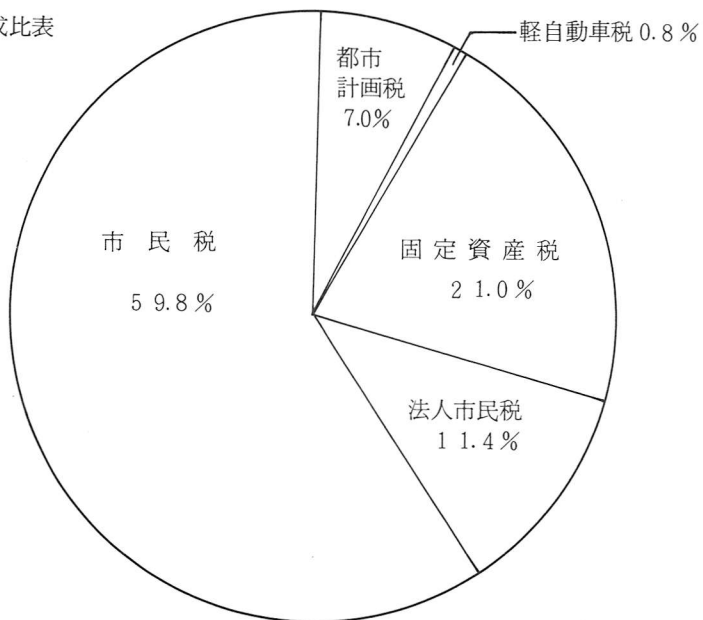
市税現年度収入額を100として

各税目の構成比表



市税滞納繰越分収入額を100として

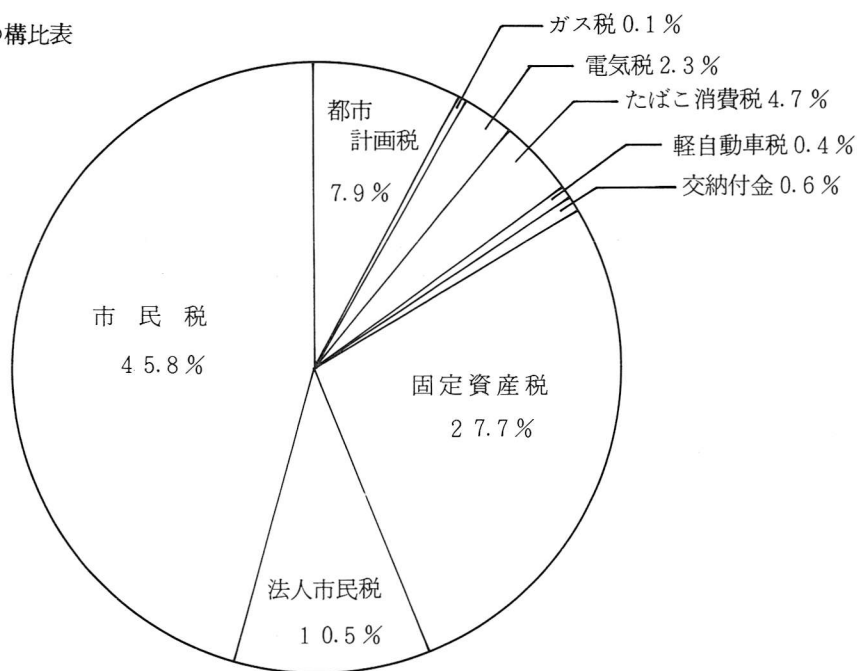
各税目の構成比表





市税総合計収入額を100として

各税目の構比表



### 3 不納欠損処分状況

区分	市民税		法人市民税		固定資産税		軽自動車税		都市計画税		合計	
	件数	税額	件数	税額	件数	税額	件数	税額	件数	税額	件数	税額
法第15条の7	107	2,662,400	0	0	78	905,140	2	11,200	78	304,400	265	3,883,140
法第18条	639	8,083,221	3	83,410	109	915,085	56	92,150	109	307,745	916	9,481,611
計	746	10,745,621	3	83,410	187	1,820,225	58	103,350	187	612,145	1,181	13,364,751

#### 4 督促状発行状況

期別 税目	1期	2期	3期	4期	合計
市都民税	2,825 <sup>通</sup>	2,868 <sup>通</sup>	2,752 <sup>通</sup>	2,700 <sup>通</sup>	11,145 <sup>通</sup>
固定資産税 都市計画税	1,964	2,176	1,939	1,308	7,387
軽自動車税	2,523	0	0	0	2,523
法人市民税	87	0	0	0	87
特別徴収 市都民税	213	0	0	0	213
合計	7,612	5,044	4,691	4,008	21,355

#### 5 催告文書等発行状況

区分 税目	納税催告状	市税催告書	差押事前 通知書	公売予告 通知書	合計
市都民税	3,299 <sup>通</sup>	1,848 <sup>通</sup>	2,533 <sup>通</sup>	91 <sup>通</sup>	7,771 <sup>通</sup>
固定資産税 都市計画税	914	838	1,263	56	3,071
軽自動車税	1,332	675	1,126	10	3,143
法人市民税	51	28	12	0	91
特別徴収 市都民税	72	32	48	0	152
合計	5,668	3,421	4,982	157	14,228

## 6 徴収猶予執行経過状況

月別	猶予件数	猶予税額	納税件数	納税済額	未納件数	未納税額
4	10件	130,530円	2件	12,000円	8件	118,530円
5	41	721,440	0	0	41	721,440
6	0	0	0	0	0	0
7	2	31,500	2	31,500	0	0
8	25	649,420	17	397,900	8	251,520
9	2	40,000	2	40,000	0	0
10	4	49,410	0	0	4	49,410
11	4	151,400	4	151,400	0	0
12	9	267,820	0	0	9	267,820
元年 1	4	149,000	0	0	4	149,000
2	0	0	0	0	0	0
3	2	68,000	0	0	2	68,000
合計	103	2,258,520	27	632,800	76	1,625,720

## 7 市税納付誓約執行状況

月別	納付誓約件数	納付誓約税額	納税件数	納税済額	未納件数	未納税額
4	31件	1,416,320円	18件	887,450円	13件	528,870円
5	45	1,964,180	40	1,801,080	5	163,100
6	45	1,818,240	22	995,180	23	823,060
7	75	6,367,650	34	3,829,320	41	2,538,330
8	82	10,426,720	42	5,180,550	40	5,246,170
9	83	5,652,777	33	2,103,100	50	3,549,677
10	27	1,264,920	8	618,500	19	646,420
11	22	1,410,400	3	385,400	19	1,025,000
12	87	3,507,450	16	1,012,520	71	2,494,930
元年 1	28	1,866,200	0	577,700	28	1,288,500
2	50	1,072,900	6	88,530	44	984,370
3	64	2,827,560	1	71,260	63	2,756,300
合計	639	39,595,317	223	17,550,590	416	22,044,727

8 差押状況

差押物件	62年度から 継続差押 A		左のうち未納 B		63年度に差押 C		63年度に解除 D		63年度に公売 換 価 E		元年度へ継続 差 (A+C)-(D+E) F		左のうち納入 されたもの G		元年度へ継続 差押のうち未納 (F-G) H	
	件数	税額	件数	税額	件数	税額	件数	税額	件数	税額	件数	税額	件数	税額	件数	税額
動産	0	円 0	0	円 0	0	円 0	0	円 0	0	円 0	0	円 0	0	円 0	0	円 0
不動産	383	13,898,000	348	12,144,385	112	6,283,010	223	7,438,570	0	0	272	12,742,440	77	4,466,878	195	8,275,562
電話 加入権	840	17,085,730	579	11,845,138	595	13,209,690	567	11,987,800	8	159,500	860	18,148,120	304	6,097,320	556	12,050,800
債権	10	479,100	10	454,100	162	6,868,137	62	4,202,018	100	2,666,119	10	479,100	1	65,000	9	414,100
合計	1,233	31,462,830	937	24,443,623	869	26,360,837	852	23,628,388	108	2,825,619	1,142	31,369,660	382	10,629,198	760	20,740,462