

市 民 課

係 係 係

民 籍 險 金

市 戶 保 年

市 民 係

1 住民基本台帳事務

(1) 世帯数及び人口

64. 1. 1現在

世 帯 数	2 0, 7 4 8 世帯
人 口	5 5, 8 9 2 人

(2) 住民基本台帳移動人口調査

63. 1. 1 ~ 63. 12. 31

自然動態			社 会 動 態									人口増
出 生	死 亡	自 然 増 (A)	転 入				転 出				社 会 増 (B)	(A) + (B)
			他 府 県 へ	都 内 へ	そ の 他	合 計	他 府 県 へ	都 内 へ	そ の 他	合 計		
人	人	人	人	人	人	人	人	人	人	人	人	人
799	260	539	1,400	3,276	416	5,092	1,280	2,301	347	3,928	1,164	1,703

(3) 年齢別人口


64. 1. 1現在

年 齢	総 数	男	女	年 齢	総 数	男	女
0～4歳	3,855 ^人	2,014 ^人	1,841 ^人	25～29歳	4,662 ^人	2,397 ^人	2,265 ^人
0	789	432	357	25	926	478	448
1	783	426	357	26	899	478	421
2	794	399	395	27	958	474	484
3	729	379	350	28	968	493	475
4	760	378	382	29	911	474	437
5～9歳	3,418	1,717	1,701	30～34歳	4,557	2,476	2,081
5	720	376	344	30	972	537	435
6	673	344	329	31	910	480	430
7	655	318	337	32	876	467	409
8	695	361	334	33	917	503	414
9	675	318	357	34	882	489	393
10～14歳	3,910	1,974	1,936	35～39歳	5,178	2,760	2,418
10	726	372	354	35	905	480	425
11	766	392	374	36	1,048	587	461
12	780	380	400	37	1,004	526	478
13	788	403	385	38	1,058	541	517
14	850	427	423	39	1,163	626	537
15～19歳	4,163	2,133	2,030	40～44歳	4,600	2,408	2,192
15	857	457	400	40	1,172	623	549
16	846	434	412	41	1,127	619	508
17	800	400	400	42	725	361	364
18	801	402	399	43	713	377	336
19	859	440	419	44	863	428	435
20～24歳	4,402	2,307	2,095	45～49歳	4,176	2,096	2,080
20	918	449	469	45	956	498	458
21	860	436	424	46	876	428	448
22	741	386	355	47	801	412	389
23	949	520	429	48	844	431	413
24	934	516	418	49	699	327	372

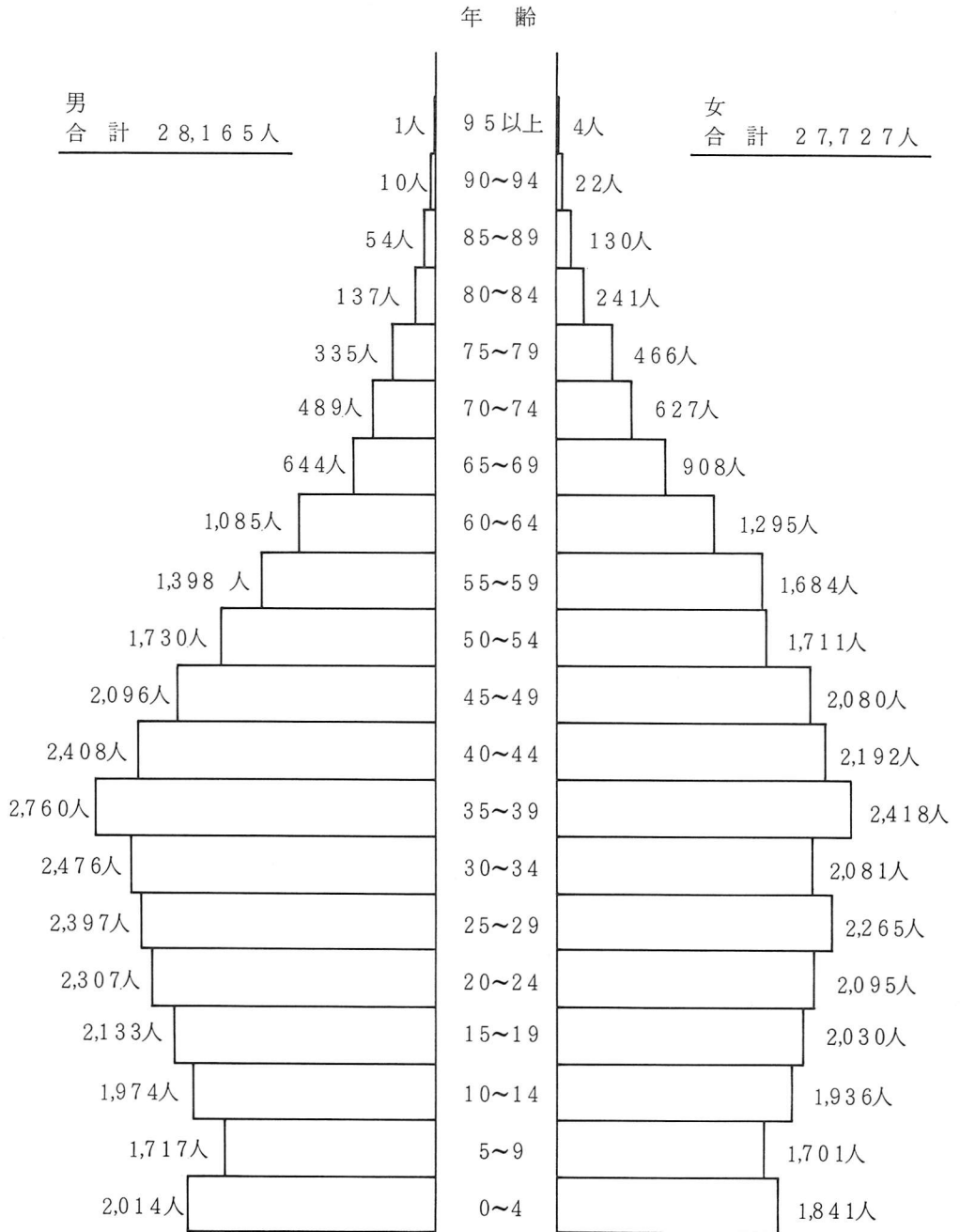
年 齡	総 数	男	女	年 齡	総 数	男	女
50~54歳	3,441 ^人	1,730 ^人	1,711 ^人	75~79歳	801 ^人	335 ^人	466 ^人
50	618	318	300	75	196	85	111
51	754	368	386	76	169	64	105
52	680	360	320	77	172	71	101
53	736	352	384	78	142	65	77
54	653	332	321	79	122	50	72
55~59歳	3,082	1,398	1,684	80~84歳	378	137	241
55	676	303	373	80	91	30	61
56	634	302	332	81	99	41	58
57	641	290	351	82	71	24	47
58	582	268	314	83	61	21	40
59	549	235	314	84	56	21	35
60~64歳	2,380	1,085	1,295	85~89歳	184	54	130
60	611	290	321	85	50	16	34
61	508	241	267	86	44	17	27
62	453	194	259	87	39	12	27
63	429	204	225	88	24	3	21
64	379	156	223	89	27	6	21
65~69歳	1,552	644	908	90~94歳	32	10	22
65	384	157	227	90	10	2	8
66	327	140	187	91	9	4	5
67	304	139	165	92	8	3	5
68	277	105	172	93	4	1	3
69	260	103	157	94	1		1
70~74歳	1,116	489	627	95歳以上	5	1	4
70	242	110	132	総 数	55,892	28,165	27,727
71	225	97	128				
72	220	92	128				
73	224	105	119				
74	205	85	120				

年齢別人口グラフ

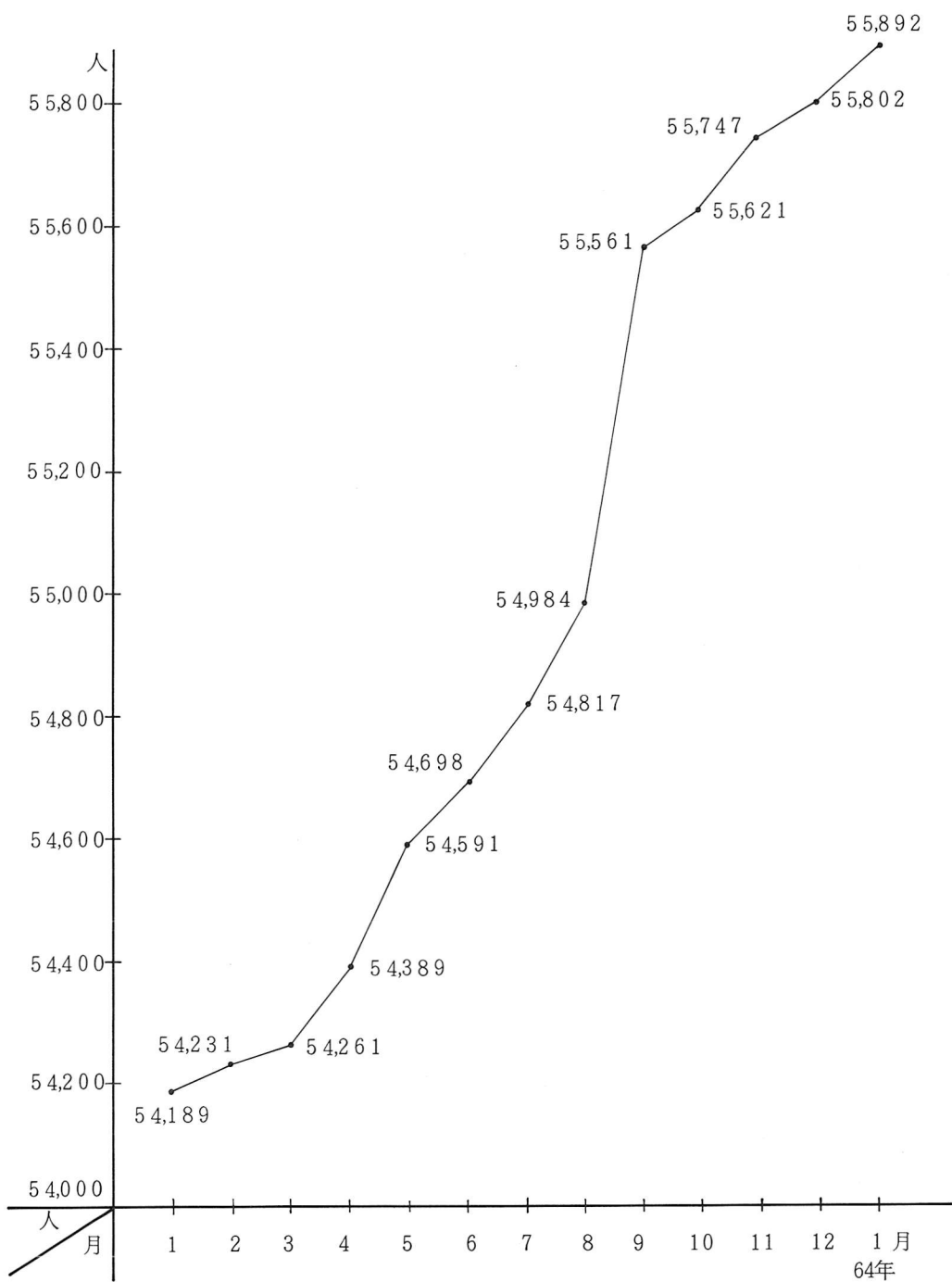
(64. 1. 1現在)



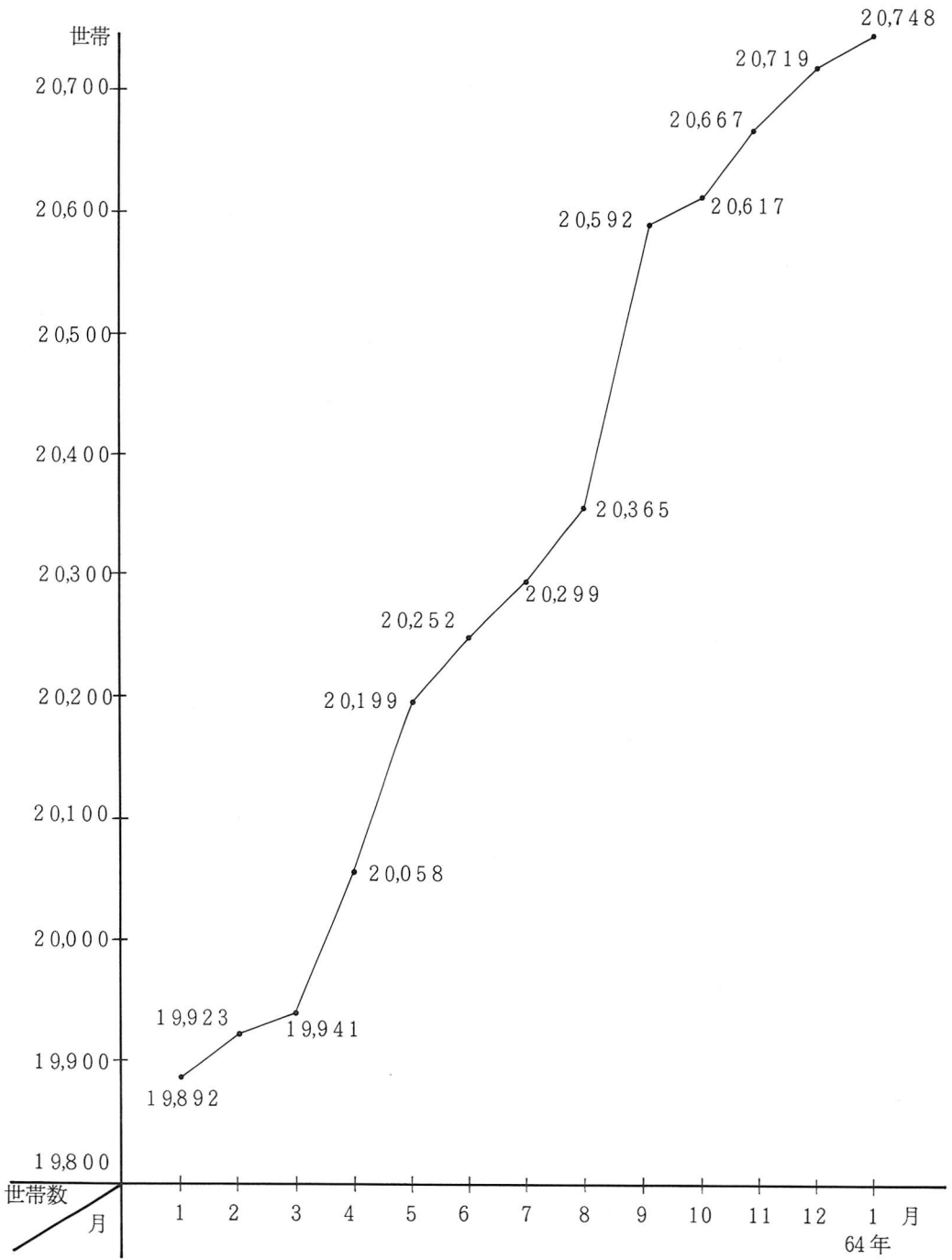
年齢別及び男女別人ログラフ (64. 1. 1 現在)



月別住民登録人口(63. 1. 1 ~ 64. 1. 1)



月別住民登録世帯数(63. 1. 1 ~ 64. 1. 1)



(4) 町丁別人口及び世帯数

64.1.1現在

町 丁 名	人 口 数	性 別		世 帯 数
		男	女	
大 字 熊 川	17,904 ^人	9,105 ^人	8,799 ^人	6,491 ^{世帯}
大字熊川二宮	13	7	6	7
大 字 福 生	12,603	6,321	6,282	4,889
大字福生二宮	217	109	108	79
牛 浜	1,849	937	912	724
志 茂	2,746	1,358	1,388	1,047
本 町	1,566	764	802	631
北田園1丁目	871	406	465	358
北田園2丁目	789	400	389	276
南田園1丁目	1,055	552	503	344
南田園2丁目	2,862	1,455	1,407	996
南田園3丁目	1,572	802	770	525
武蔵野台1丁目	2,437	1,240	1,197	918
武蔵野台2丁目	2,111	1,058	1,053	809
加美平1丁目	1,468	745	723	562
加美平2丁目	891	447	444	323
加美平3丁目	1,658	835	823	550
加美平4丁目	2,909	1,492	1,417	1,018
東 町	220	104	116	86
横 田 基 地 内	151	28	123	115
総 計	55,892	28,165	27,727	20,748

(5) 町会区域別人口及び世帯数

64. 1. 1 現在

町会 区域名	人口	性 別		世帯数	町会 区域名	人口	性 別		世帯数
		男	女				男	女	
熊川住宅	1,646	821	825	603	志茂 2	1,846	916	930	716
南	801	408	393	282	本町 1	316	144	172	116
内出	1,363	694	669	482	本町 2	439	215	224	161
武蔵野	1,417	751	666	542	本町 3	427	214	213	213
武蔵野 第 2	186	86	100	76	中 央	384	191	193	121
福 東	2,851	1,473	1,378	1,107	本町 6	684	351	333	270
南田園 1 丁目	1,055	552	503	344	本町 7	2,523	1,230	1,293	1,110
鍋 1	2,971	1,544	1,427	1,053	本町 8 第 1	3,338	1,644	1,694	1,371
鍋 2	3,106	1,548	1,558	1,031	本町 8 第 2	2,469	1,260	1,209	932
玉川台	406	215	191	146	武蔵野台 1 丁目	2,465	1,251	1,214	935
富士見台	454	216	238	185	加美平宅 住	2,909	1,492	1,417	1,018
福 栄	980	483	497	323	永 田	1,077	530	547	378
熊 牛	2,633	1,334	1,299	963	長 沢 1	776	394	382	309
福生団地	2,521	1,278	1,243	865	長 沢 2	652	308	344	209
南田園 3 丁目	814	419	395	286	加美 1	688	398	290	305
牛 1	1,378	689	689	511	加美 2	2,902	1,494	1,408	956
牛 2	2,124	1,061	1,063	804	そ の 他 (横田)	151	28	123	115
原ヶ谷戸	3,065	1,529	1,536	1,119	合 計	55,892	28,165	27,727	20,748
志茂 1	2,075	1,004	1,071	791					

(6) 都道府県別転入人口

63. 1. 1~63. 12. 31

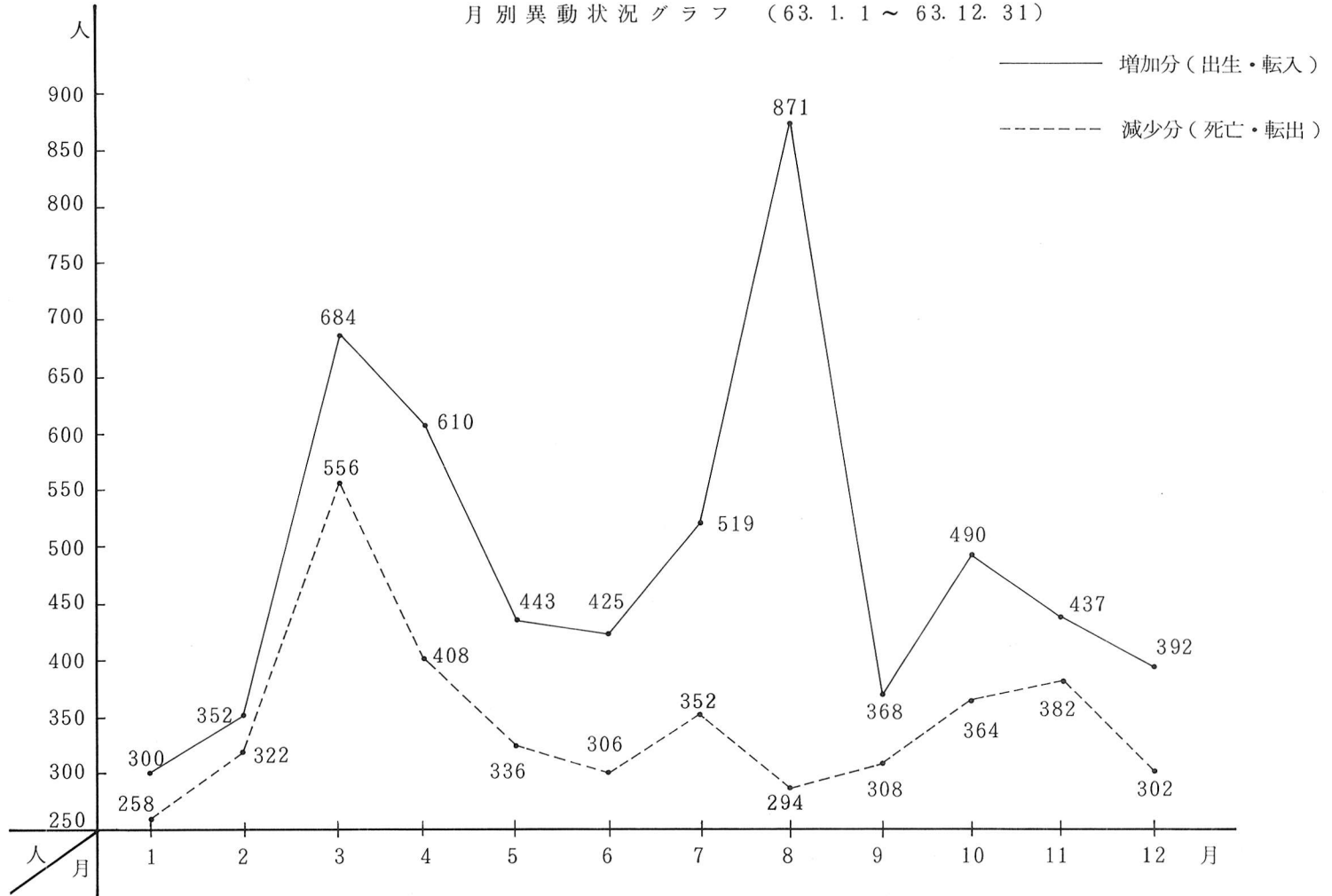
従前の 住所地	転入者数			従前の 住所地	転入者数		
	男	女	総数		男	女	総数
北海道	52 ^人	30 ^人	82 ^人	京都府	6 ^人	2 ^人	8 ^人
青森県	33	17	50	大阪府	31	28	59
岩手県	7	11	18	兵庫県	16	9	25
宮城県	18	10	28	奈良県	2	0	2
秋田県	12	6	18	和歌山県	4	6	10
山形県	8	3	11	鳥取県	0	1	1
福島県	13	12	25	島根県	2	0	2
茨城県	17	15	32	岡山県	10	6	16
栃木県	10	11	21	広島県	19	10	29
群馬県	16	7	23	山口県	11	6	17
埼玉県	119	87	206	徳島県	1	1	2
千葉県	66	56	122	香川県	3	4	7
東京都	1,732	1,544	3,276	愛媛県	3	1	4
神奈川県	114	100	214	高知県	4	2	6
新潟県	21	11	32	福岡県	17	15	32
富山県	2	2	4	佐賀県	1	2	3
石川県	3	0	3	長崎県	11	5	16
福井県	2	1	3	熊本県	15	5	20
山梨県	31	12	43	大分県	13	10	23
長野県	15	15	30	宮崎県	1	6	7
岐阜県	1	3	4	鹿児島県	16	16	32
静岡県	26	19	45	沖縄県	17	12	29
愛知県	19	13	32	国外	26	21	47
三重県	0	1	1	従前の 住所なし	167	202	369
滋賀県	1	2	3	計	2,734	2,358	5,092

(7) 都道府県別転出入口

63. 1. 1 ~ 63. 12. 31

これからの 住所地	転出者数			これからの 住所地	転出者数		
	男	女	総数		男	女	総数
北海道	23 ^人	21 ^人	44 ^人	京都府	3 ^人	1 ^人	4 ^人
青森県	21	6	27	大阪府	17	17	34
岩手県	7	3	10	兵庫県	12	10	22
宮城県	11	10	21	奈良県	2	1	3
秋田県	7	6	13	和歌山県	1	0	1
山形県	4	1	5	鳥取県	0	0	0
福島県	16	12	28	島根県	0	0	0
茨城県	22	13	35	岡山県	6	3	9
栃木県	12	11	23	広島県	10	5	15
群馬県	9	5	14	山口県	3	2	5
埼玉県	180	139	319	徳島県	1	0	1
千葉県	55	39	94	香川県	2	2	4
東京都	1,188	1,113	2,301	愛媛県	3	5	8
神奈川県	104	76	180	高知県	5	2	7
新潟県	16	11	27	福岡県	15	16	31
富山県	4	3	7	佐賀県	2	1	3
石川県	3	2	5	長崎県	4	5	9
福井県	0	0	0	熊本県	4	2	6
山梨県	36	24	60	大分県	1	4	5
長野県	18	17	35	宮崎県	3	2	5
岐阜県	1	0	1	鹿児島県	17	15	32
静岡県	30	29	59	沖縄県	12	9	21
愛知県	19	17	36	国外	41	52	93
三重県	5	1	6	その他	113	141	254
滋賀県	5	1	6	計	2,073	1,855	3,928

月別異動状況グラフ (63. 1. 1 ~ 63. 12. 31)



2 窓口における受付事務

(1) 窓口における受付事務の状況

事項	月	4	5	6	7	8	9	10	11	12	元年 1	2	3	計	構成率
		件	件	件	件	件	件	件	件	件	件	件	件	件	件
戸籍 関係	謄・抄本	820	674	754	650	721	625	729	584	727	746	725	850	8,605	6.5
	原・除戸	35	51	41	35	37	74	51	54	61	40	42	54	575	0.4
	出生	63	62	55	70	79	67	66	60	64	60	74	57	777	0.6
	死亡	29	27	15	18	24	17	22	22	28	33	15	25	275	0.2
	婚姻	64	44	46	33	23	28	58	38	38	25	37	36	470	0.4
	離婚	4	8	10	8	8	8	6	17	6	8	14	13	110	0.1
	転籍	27	15	25	23	26	21	27	17	13	21	11	14	240	0.2
	その他	28	17	27	38	29	24	14	19	22	19	21	25	283	0.2
	小計	1,070	898	973	875	947	864	973	811	959	952	939	1,074	11,335	8.6
住民基本台帳関係	住民票一 住全	3,676	3,195	3,161	3,379	4,312	3,044	3,119	2,957	2,794	3,003	3,685	4,626	40,951	31.1
	転入	376	242	214	215	378	180	258	238	203	175	222	504	3,205	2.4
	転出	252	190	182	169	163	183	214	214	154	152	172	381	2,426	1.8
	転居	195	121	84	93	103	68	95	81	76	73	64	106	1,159	0.9
	小計	4,499	3,748	3,641	3,856	4,956	3,475	3,686	3,490	3,227	3,403	4,143	5,617	47,741	36.2
印鑑登録関係	新規登録	305	292	367	400	472	314	320	300	275	285	328	402	4,060	3.1
	登録外 登廃止	77	90	69	63	70	78	75	75	71	77	77	91	913	0.7
	証明	3,312	3,188	3,500	3,867	3,868	3,483	3,557	3,447	3,125	3,015	3,413	4,941	42,716	32.5
	小計	3,694	3,570	3,936	4,330	4,410	3,875	3,952	3,822	3,471	3,377	3,818	5,434	47,689	36.3

事項	月	4	5	6	7	8	9	10	11	12	元年	2	3	計	構成率
		件	件	件	件	件	件	件	件	件	1	件	件	件	件
各種証明	身分証明	41	35	44	53	31	21	48	48	38	105	44	45	553	0.4
	附 票	81	66	68	75	107	81	90	66	82	63	88	78	945	0.7
	受理記載	69	56	48	44	59	46	51	31	53	58	32	64	611	0.5
	外録証明	106	68	79	113	64	109	94	85	98	60	56	105	1,037	0.8
	閱 覧	27	25	16	12	13	18	30	24	11	18	21	21	236	0.2
	現 況 届	454	319	433	650	425	400	414	434	468	698	521	676	5,892	4.5
	記 載 その 他	225	189	153	163	145	145	137	136	179	178	130	378	2,158	1.6
	小 計	1,003	758	841	1,110	844	820	864	824	929	1,180	892	1,367	11,432	8.7
異動届出	年 金	437	352	300	321	392	296	387	300	273	269	320	493	4,140	3.1
	国 保	600	449	384	356	400	357	462	368	335	339	380	523	4,953	3.8
	小 計	1,037	801	684	677	792	653	849	668	608	608	700	1,016	9,093	6.9
仮ナンバー	239	236	209	229	196	236	260	242	271	166	179	284	2,747	2.1	
母子手帳	80	73	79	79	55	63	93	69	75	64	65	93	888	0.7	
法45条2 違反通知	64	63	44	54	57	51	60	63	58	34	48	72	668	0.5	
合 計	11,686	10,147	10,407	11,210	12,257	10,037	10,737	9,989	9,598	9,784	10,784	14,957	131,593	100.0	

(2) 火葬費等助成金交付状況

内容		月											計	
		4	5	6	7	8	9	10	11	12	元年 1	2		3
死産 (胎児)	人数	人 3			2	3	1	2		1	2		14	
	火葬費	円 1,500			500	500	500	1,000		500	500		5,000	
	霊柩車	円 21,600			13,300	20,500	7,200	13,300		7,200	13,300		96,400	
十歳未満	人数	人		1		1							2	
	火葬費	円		1,000									1,000	
	霊柩車	円		7,200		7,200							14,400	
十歳以上	人数	人 19	16	15	12	35	16	22	12	21	15	17	37	237
	火葬費	円 2,400	1,200	2,400	3,600	6,000	1,200	7,200	2,400	5,300	1,200	2,400	4,800	40,100
	霊柩車	円 131,300	110,800	102,500	82,000	242,100	110,800	154,000	84,200	144,600	103,600	116,900	254,300	1,637,100
合計	人数	人 22	16	16	14	39	17	24	12	22	17	17	37	253
	火葬費	円 3,900	1,200	3,400	4,100	6,500	1,700	8,200	2,400	5,800	1,700	2,400	4,800	46,100
	霊柩車	円 152,900	110,800	109,700	95,300	269,800	118,000	167,300	84,200	151,800	116,900	116,900	254,300	1,747,900
助成金合計		156,800	112,000	113,100	99,400	276,300	119,700	175,500	86,600	157,600	118,600	119,300	259,100	1,794,000

(3) 交通災害共済加入及び見舞金支払状況

人 口	加 入 者 数	加 入 金 額	人口に対する加入率
人 55,190	人 12,139	円 3,770,800	% 22.0

等 級	1 級	2 級	3 級	4 級	5 級	6 級	見舞金支給合計	会費に対する支給率
支 給 別	死 亡 100万円	全 治 一 年 以 上 28万円	全 治 6 月 以 上 1 年 未 満 18万円	全 治 3 月 以 上 6 月 未 満 10万円	全 治 1 月 以 上 3 月 未 満 5 万円	全 治 1 週 間 以 上 1 月 未 満 2 万円		
見舞者数	人 3	人 3	人 7	人 9	人 32	人 16	円 7,740,000	% 205.3

戸 籍 係

1 戸籍事務

(1) 戸籍事件表

ア 本籍・人口数

本 籍 数	1 3,3 9 4
本 籍 人 口 数	3 9,3 8 4 人

イ 届出事件数

番 号	事 件 の 種 類	本 籍 人 届 出 数			非本籍人 届出数(D)	合 計 (E) (C) + (D)
		受 理 (A)	他市町村か らの送付(B)	小 計 (C) (A) + (B)		
1	出 生	401 件	148 件	549 件	388 件	937 件
2	国 籍 留 保		2	2		2
3	認 知	8	6	14	4	18
4	養 子 縁 組	46	26	72	34	106
5	養 子 離 縁	9	7	16	4	20
6	婚 姻	325	259	584	165	749
7	離 婚	78	67	145	28	173
8	法 77条の2 75条の2	28	25	53	8	61
9	親 権、後見、 後見監督、保佐	5	2	7		7
10	死 亡	154	39	193	135	328
11	失 踪					
12	復 氏	2	1	3		3
13	姻族関係終了	1		1		1
14	相 続 人 廃 除					
15	入 籍	72	38	110	13	123
16	分 籍	7	7	14	2	16
17	国 籍 取 得		1	1	2	3
18	帰 化	13	2	15		15

番号	事件の種類	本籍人届出数			非本籍人届出数(D)	合計(E) (C) + (D)
		受理(A)	他市町村からの送付(B)	小計(C) (A) + (B)		
19	国籍喪失	1件	件	1件	件	1件
20	国籍選択					
21	外国国籍喪失	1		1		1
22	氏の変更(法107条1・2・3・4項)	3		3	6	9
23	名の変更	2		2	3	5
24	転籍	237	165	402	1	403
25	就籍					
26	市長職権・訂正・更正	27	1	28		28
27	追完					
28	その他					
29	不受理申出	16	1	17	11	28
合計		1,436	797	2,233	804	3,037

※ 75条の2……婚姻取消しの際の氏を称する届出

77条の2……離婚の際婚姻中の氏を称する届出

ウ 処理事件数

1	新戸籍編製	610件
2	戸籍全部消除	284
3	違反通知	20
4	戸籍の再製・補完	1
5	その他	6
合計		921

※ その他は、届出の催告、戸籍記載の錯誤遺漏通知、監督局に対する許認可の申請である。

(2) 人口動態調査件数

区分 月	出 生			死 亡			婚 姻	離 婚	死 産	合 計
	男	女	計	男	女	計				
4	36 ^人	27 ^人	63 ^人	10 ^人	19 ^人	29 ^人	67 ^人	4 ^人	5 ^人	168 ^人
5	32	30	62	18	9	27	45	8	2	144
6	35	22	57	7	8	15	45	10	1	128
7	41	33	74	11	9	20	34	8	5	141
8	43	37	80	13	12	25	23	8	4	140
9	39	29	68	12	8	20	30	8	3	129
10	35	31	66	12	9	21	61	7	2	157
11	41	19	60	12	11	23	45	12	3	143
12	28	36	64	19	11	30	40	6	2	142
元年1	27	33	60	18	15	33	25	8	3	129
2	34	41	75	13	4	17	39	14	0	145
3	18	41	59	14	12	26	39	13	1	138
合 計	409	379	788	159	127	286	493	106	31	1,704

(3) その他処理件数

相続税法第58条に関する報告	289 件
身 上 調 査 通 知	671
犯 罪 通 知	138

2 外国人登録事務

(1) 登録事務取扱件数

新規登録申請	入 国	172 件
	出 生	6
	そ の 他	11
外国人登録確認（切替）申請		38
登録証明書再交付・引替交付申請		33
居住地変更登録申請		154
居住地以外の変更登録申請		596
登録事項訂正申請		13
出国等による登録の閉鎖		171

(2) 外国人登録人口

国 籍	男			女			合 計
	16歳以上	16歳未満	小 計	16歳以上	16歳未満	小 計	
韓 国・朝 鮮	191 ^人	37 ^人	228 ^人	201 ^人	26 ^人	227 ^人	455 ^人
米 国	82	15	97	78	13	91	188
中 国	38	2	40	44	5	49	89
フ ィ リ ピ ン	4	5	9	45	2	47	56
タ イ	1		1	14		14	15
英 国	1		1	4		4	5
パ キ ス タ ン	2		2				2
無 国 籍				3	2	5	5
そ の 他	6		6	9		9	15
合 計	325	59	384	398	48	446	830

3 自衛官募集事務

	適 齢 人 口	応 募 者 数	入 隊 者 数
男	3,149 人	12 人	7 人
女	2,913	1	1
計	6,062	13	8

※ 適齢人口……昭和63年12月末現在の18歳から24歳までの人口

保 険 係

1 国民健康保険運営協議会

(1) 運営協議会委員

代 表 別	氏 名		
公 益 代 表	齋 藤 巽	井 上 寅 吉	東 田 正 治
被 保 険 者 代 表	小 林 暢 吉	中 野 末 夫	澤 田 正 男
国民健康保険医代表	宮 川 榮 次	森 和 胤	三井田 敏 幸

(2) 開催状況

回	開 催 日	議 題
1	63年12月15日	<ul style="list-style-type: none"> • 国民健康保険税の税率等の改定について • 昭和62年度福生市国民健康保険特別会計決算について（報告） • 昭和63年度福生市国民健康保険特別会計補正予算（第3号）について（報告）
2	元 年 3月22日	<ul style="list-style-type: none"> • 会長及び職務代理者の選任について • 平成元年度福生市国民健康保険特別会計予算について（報告） • 福生市国民健康保険高額療養費資金貸付基金の増額について（報告）

2 加入状況

(1) 月別状況

区分 月別	加入世帯			被保険者				
	総数	※ 単独世帯	※ 混合世帯	総数	一般被保険者		退職被保険者等	
					若人	※ 老人	退職被 保険者	被扶養者
4	世帯 7,934	世帯 564	世帯 146	人 17,449	人 14,704	人 1,577	人 751	人 417
5	7,968	566	144	17,415	14,671	1,578	751	415
6	7,976	576	141	17,426	14,666	1,581	760	419
7	7,958	579	144	17,411	14,640	1,583	767	421
8	7,991	572	146	17,435	14,659	1,598	762	416
9	8,006	580	144	17,449	14,660	1,603	767	419
10	8,022	578	144	17,423	14,630	1,610	764	419
11	8,010	574	144	17,353	14,554	1,624	760	415
12	8,006	573	140	17,359	14,566	1,627	755	411
元年1	8,041	573	145	17,433	14,626	1,634	759	414
2	8,068	580	142	17,447	14,616	1,652	761	418
3	8,056	584	141	17,366	14,511	1,675	765	415
合計	96,036	6,899	1,721	208,966	175,503	19,342	9,122	4,999
平均	8,003	575	143	17,414	14,625	1,612	760	417

※ 単独世帯とは、退職被保険者等のみで構成されている世帯をいう。(再掲)

※ 混合世帯とは、一般被保険者と退職被保険者等とで構成されている世帯をいう。(再掲)

※ 老人とは、老人保健医療給付対象者をいう。

(2) 被保険者異動受付状況

資 格 取 得 届		資 格 喪 失 届	
転 入	1,473 人	転 出	1,176 人
社会保険等離脱	1,634	社会保険等加入	1,879
生活保護廃止	97	生活保護開始	95
出 生	181	死 亡	164
そ の 他	76	そ の 他	93
合 計	3,461	合 計	3,407

(3) 年度別状況

区分 年度	全 市		被 保 険 者		加 入 割 合	
	世 帯 数	人 口	世 帯 数	被保険者数	世 帯 数	人 口
59	18,447 ^{世帯}	51,394 ^人	6,984 ^{世帯}	16,237 ^人	37.9%	31.6%
60	18,741	51,994	7,264	16,509	38.8	31.8
61	19,556	53,895	7,515	16,855	38.4	31.3
62	20,369	55,190	7,858	17,312	38.6	31.4
63	21,420	57,057	8,056	17,366	37.6	30.4

(4) 外国人適用状況

世 帯 数	被 保 険 者 数
279 世帯	456 人

3 給付の状況

(1) 診療費内訳

ア 一般被保険者

区分	件数	日数	費用額	受診率	1件 当たり 日数	1件 当たり 費用額	1人 当たり 費用額
入院	2,202 ^件	36,325 ^日	556,540,002 ^円	15.06 [%]	16.50 ^日	252,743 ^円	38,054 ^円
入院外	57,635	127,811	593,008,601	394.09	2.22	10,289	40,548
歯科	16,575	42,042	212,642,730	113.33	2.54	12,829	14,540
計	76,412	206,178	1,362,191,333	522.48	2.70	17,827	93,141

イ 退職被保険者等

区分	件数	日数	費用額	受診率	1件 当たり 日数	1件 当たり 費用額	1人 当たり 費用額
入院	363 ^件	6,326 ^日	105,061,830 ^円	30.84 [%]	17.43 ^日	289,427 ^円	89,262 ^円
入院外	10,175	27,384	138,771,730	864.49	2.69	13,638	117,903
歯科	1,780	5,219	25,549,310	151.23	2.93	14,354	21,707
計	12,318	38,929	269,382,870	1,046.56	3.16	21,869	228,872

(2) 月別保険者負担分

区分 月別	療 養 の 給 付				療 養 費				助 産 費		育 児 手 当 金		葬 祭 費	
	一 般 被 保 険 者		退 職 被 保 険 者 等		一 般 被 保 険 者		退 職 被 保 険 者 等		件 数	金 額	件 数	金 額	件 数	金 額
	件 数	金 額	件 数	金 額	件 数	金 額	件 数	金 額						
4	6,668 ^件	74,455,215 ^円	1,004 ^件	17,212,943 ^円	153 ^件	1,150,332 ^円	21 ^件	222,781 ^円	18 ^件	2,340,000 ^円	19 ^件	38,000 ^円	9 ^件	270,000 ^円
5	6,931	82,185,085	1,043	17,100,956	237	1,472,656	34	297,194	9	1,170,000	9	18,000	13	390,000
6	7,248	84,068,556	1,079	16,194,846	159	905,749	21	240,471	14	1,820,000	14	28,000	11	330,000
7	7,131	91,583,542	1,070	16,419,485	152	896,115	23	329,363	10	1,300,000	11	22,000	8	240,000
8	6,845	81,493,765	1,071	16,570,652	243	1,273,641	29	299,697	16	2,080,000	17	34,000	15	450,000
9	6,302	68,859,484	1,202	20,611,341	177	1,063,338	34	311,543	16	2,080,000	17	34,000	9	270,000
10	6,999	79,061,281	1,144	18,771,129	209	1,318,136	38	724,714	15	1,950,000	14	28,000	17	510,000
11	6,982	79,643,009	1,109	17,247,566	181	1,313,039	38	722,052	10	1,300,000	10	20,000	10	300,000
12	7,480	86,611,573	1,212	19,095,880	182	1,437,980	45	676,041	15	1,950,000	15	30,000	12	360,000
元年 1	6,349	81,771,862	1,082	19,891,538	191	1,134,469	29	355,091	10	1,300,000	10	20,000	14	420,000
2	6,497	78,663,663	1,100	16,990,112	177	1,384,448	18	203,331	21	2,730,000	21	42,000	11	330,000
3	6,724	85,500,466	1,243	19,695,591	159	909,658	29	272,134	16	2,080,000	16	32,000	23	690,000
計	82,156	973,897,501	13,359	215,802,039	2,220	14,259,561	359	4,654,412	170	22,100,000	173	346,000	152	4,560,000
月平均	6,846	81,158,125	1,113	17,983,503	185	1,188,297	30	387,868	14.2	1,841,667	14.4	28,833	12.7	380,000

(3) 年度別状況（療養給付費）

区分 年度	件数	費用額	保険者負担分	保険者負担分 前年度対比	受診率	1件当たり 費用額
59	※ 76,598 ^件	1,074,464,471 ^円	751,492,663 ^円	— [%]	539.16 [%]	14,027 ^円
	3,659	74,304,810	56,712,790	—	442.44	20,307
60	※ 72,400	1,065,580,626	744,966,791	99.13	509.68	14,718
	9,006	178,720,990	139,924,562	246.72	938.13	19,845
61	※ 76,466	1,177,606,759	822,867,291	110.46	531.53	15,400
	10,261	213,704,010	164,311,388	117.43	1,002.05	20,827
62	※ 79,621	1,323,248,790	924,986,318	112.41	547.22	16,619
	11,876	264,771,430	205,742,390	125.21	1,083.58	22,295
63	※ 82,156	1,392,846,807	973,897,501	105.29	561.75	16,954
	13,359	278,372,130	215,802,039	104.89	1,135.00	20,838

※ 上段は一般被保険者分、下段は退職被保険者等分

(4) 高額療養費支給状況

区分	件数	高額療養費	1件当たり 高額療養費
一般被保険者	1,453 ^件	103,485,334 ^円	71,222 ^円
退職被保険者等	223	12,481,882	55,973

(5) 第三者行為の損害賠償状況

区分	件数	請求金額	徴収金額
一般被保険者	7 ^件	1,633,237 ^円	1,633,237 ^円
退職被保険者等	0	0	0

4 保 險 税

(1) 課税状況

ア 一般被保険者

区 分	課税標準額	税 率	課 税 額	備 考
1 所得割	18,080,152,919 ^円	$\frac{4.0}{100}$	723,206,116 ^円	
2 資産割	514,803,710 ^円	$\frac{2.2}{100}$	113,256,816	
3 均等割	16,186 ^人	9,000 ^円	145,674,000	
4 平等割	7,472 ^{世帯}	3,600 ^円	26,899,200	
算定額合計	——	——	(A) 1,009,036,132	被保険者1人当たり
限度額(37万円)超過額	——	——	(B) 295,782,695	調定額 39,683円
条例による軽減額	——	——	(C) 16,958,160	一世帯当たり
月割課税に伴う減額	——	——	(D) 51,968,059	調定額 86,743円
調定額((A)-(B)-(C)-(D))	——	——	644,327,218	

イ 退職被保険者等

区 分	課税標準額	税 率	課 税 額	備 考
1 所得割	1,427,040,039 ^円	$\frac{4.0}{100}$	57,081,601 ^円	
2 資産割	42,379,220 ^円	$\frac{2.2}{100}$	9,323,428	
3 均等割	1,180 ^人	9,000 ^円	10,620,000	
4 平等割	584 ^{世帯}	3,600 ^円	2,102,400	
算定額合計	——	——	(A) 79,127,429	被保険者1人当たり
限度額(37万円)超過額	——	——	(B) 14,462,316	調定額 52,284円
条例による軽減額	——	——	(C) 702,000	一世帯当たり
月割課税に伴う減額	——	——	(D) 2,425,331	調定額 85,707円
調定額((A)-(B)-(C)-(D))	——	——	61,537,782	

(2) 収納状況

ア 一般被保険者

区 分	調 定 額	収 入 済 額	不納欠損額	未 収 額	収 納 率
現 年 度 分	644,327,218 ^円	583,414,170 ^円	0 ^円	60,913,048 ^円	90.55 [%]
滞 納 繰 越 分	116,238,826	28,229,905	2,928,090	85,080,831	24.29
計	760,566,044	611,644,075	2,928,090	145,993,879	80.42

イ 退職被保険者等

区 分	調 定 額	収 入 済 額	不納欠損額	未 収 額	収 納 率
現 年 度 分	61,537,782 ^円	60,782,060 ^円	0 ^円	755,722 ^円	98.77 [%]
滞 納 繰 越 分	1,453,124	303,418	0	1,149,706	20.88
計	62,990,906	61,085,478	0	1,905,428	96.98

(3) 年度別状況（現年度分のみ）

区分 年度	調 定 額	収 入 済 額	収 納 率
59	408,874,349 ^円	380,465,760 ^円	93.05 [%]
60	415,340,900	386,391,640	93.03
61	535,054,766	489,137,110	91.42
62	637,551,750	574,105,920	90.05
63	705,865,000	644,196,230	91.26

(4) 徴収方法

口 座 振 替		窓 口	
延 件 数	金 額	延 件 数	金 額
8,391 件	189,606,000 円	32,468 件	454,590,230 円
構成比 20.5 %	29.4 %	79.5 %	70.6 %

(5) 減額状況

区 分	世 帯 数	被 保 険 者 数	減 額 し た 金 額
一般被保険者	1,599 世帯	2,738 人	16,958,160 円
退職被保険者等	66	116	702,000

5 健康保険日雇特例被保険者

(1) 日雇特例被保険者手帳の交付	21件
(2) 返納日雇特例被保険者手帳の収受	5件
(3) 特別療養費受給票の交付	0件
(4) 受給資格者票の交付	17件
(5) 受給資格の確認	185件
(6) 現金給付関係証明交付	
ア 療養費	0件
イ 傷病手当金	0件
ウ 分べん費	0件
エ 出産手当金	0件
オ 家族埋葬料	0件
(7) 被扶養者届の受理	0件

年 金 係

1 拠出年金

(1) 被保険者の状況

第1号強制 加入被保険者	第1号任意 加入被保険者	第3号 被保険者	合 計	保険料免除被保険者		
				法 免	申 免	計
9,166人	118人	5,937人	15,221人	298人	431人	729人

(2) 被保険者異動状況

資格取得	転 入	転 出	資格喪失
2,069人	884人	740人	2,032人

(3) 検認状況

検認対象月数	検認実施月数	確 認 率
8,3467 月	6,2736 月	75.2 %

(4) 裁定請求受付状況

	老齢基礎年金	老 齢 年 金	通算老齢年金	障害基礎年金	障 害 年 金
受付件数	65件	53件	59件	23件	0件

遺族基礎年金	母子年金	遺児年金	寡婦年金	死亡一時金	特別一時金
2件	0件	0件	1件	25件	1件

(5) 年金給付状況

	老齢基礎年金	老 齢 年 金	通算老齢年金	障害基礎年金	障 害 年 金
受給者数	165人	1,856人	671人	194人	63人
受給額	53,426,200円	667,037,196円	103,460,000円	150,329,700円	46,725,800円

遺族基礎年金	母子年金	遺児年金	寡婦年金	死亡一時金	特別一時金
15人	27人	0人	5人	20人	1人
13,232,700円	16,724,252円	0円	1,906,800円	2,008,500円	24,000円

2 福祉年金

(1) 老齢福祉年金受給権者異動状況

新規裁定	転入	転出	失権	その他	受給権者
0人	18人	12人	60人	0人	353人

(2) 老齢福祉年金支給状況

全額支給	一部支給	全額停止	計
168人	52人	133人	353人

(3) 老齢福祉年金諸届処理件数

死亡届	印鑑変更届	住所・郵便局変更届	停止関係届	証書亡失届	未支給請求
20件	7件	27件	2件	4件	40件

3 相談、広報活動

(1) 相談

	定例
実施日	毎月第2・4木曜日
延日数	24日
延利用者	700人
内容	年金制度全般

(2) 広報

	市のお知らせ	広報ふっさ
延掲載件数	17件	16件
内容	年金制度全般	年金制度全般